

彬台科技股份有限公司及子公司  
合併財務報告暨會計師核閱報告  
民國 110 年及 109 年第一季  
(股票代碼 3379)

公司地址：台北市內湖區瑞光路 208 號 5 樓  
電 話：(02)8751-1222

彬台科技股份有限公司及子公司  
民國 110 年及 109 年第一季合併財務報告暨會計師核閱報告  
目 錄

<u>項</u>	<u>目</u>	<u>頁</u>	<u>次</u>
一、	封面		1
二、	目錄		2 ~ 3
三、	會計師核閱報告		4 ~ 5
四、	合併資產負債表		6 ~ 7
五、	合併綜合損益表		8 ~ 9
六、	合併權益變動表		10
七、	合併現金流量表		11
八、	合併財務報表附註		12 ~ 48
	(一) 公司沿革		12
	(二) 通過財務報告之日期及程序		12
	(三) 新發布及修訂準則及解釋之適用		12 ~ 13
	(四) 重大會計政策之彙總說明		13 ~ 22
	(五) 重大會計判斷、估計及假設不確定性之主要來源		22 ~ 23
	(六) 重要會計項目之說明		23 ~ 36
	(七) 關係人交易		37 ~ 38
	(八) 質押之資產		38
	(九) 重大或有負債及未認列之合約承諾		38

項	目	頁	次
(十)	重大之災害損失	39	
(十一)	重大之期後事項	39	
(十二)	其他	39	~ 46
(十三)	附註揭露事項	46	~ 47
(十四)	部門資訊	47	~ 48



資誠

會計師核閱報告

(110)財審報字第 21000296 號

彬台科技股份有限公司 公鑒：

**前言**

彬台科技股份有限公司及子公司(以下簡稱「彬台集團」)民國 110 年 3 月 31 日之合併資產負債表，暨民國 110 年 1 月 1 日至 3 月 31 日之合併綜合損益表、合併權益變動表、合併現金流量表，以及合併財務報表附註(包括重大會計政策彙總)，業經本會計師核閱竣事。依證券發行人財務報告編製準則及金融監督管理委員會認可之國際會計準則第三十四號「期中財務報導」編製允當表達之合併財務報表係管理階層之責任，本會計師之責任係依據核閱結果對合併財務報表作成結論。

**範圍**

本會計師係依照審計準則公報第六十五號「財務報表之核閱」執行核閱工作。核閱合併財務報表時所執行之程序包括查詢(主要向負責財務與會計事務之人員查詢)、分析性程序及其他核閱程序。核閱工作之範圍明顯小於查核工作之範圍，因此本會計師可能無法察覺所有可藉由查核工作辨認之重大事項，故無法表示查核意見。

**結論**

依本會計師核閱結果，並未發現上開合併財務報表在所有重大方面有未依照證券發行人財務報告編製準則及金融監督管理委員會認可之國際會計準則第三十四號「期中財務報導」編製，致無法允當表達彬台集團民國 110 年 3 月 31 日之合併財務狀況，暨民國 110 年 1 月 1 日至 3 月 31 日之合併財務績效及合併現金流量之情事


**其他事項-前期財務報表係由其他會計師核閱**

彬台集團民國 109 年第一季之合併財務報表係由其他會計師核閱，並於民國 109 年 5 月 8 日出具無保留結論之核閱報告。

資 誠 聯 合 會 計 師 事 務 所


會計師 廖福銘

廖福銘



徐聖忠

徐聖忠




金融監督管理委員會

核准簽證文號：金管證審字第 1090350620 號

金管證審字第 1010034097 號

中 華 民 國 1 1 0 年 5 月 1 0 日



彬台科技股份有限公司及子公司

合併資產負債表

民國110年3月31日及民國109年12月31日、3月31日

(民國110年及109年3月31日之合併資產負債表未經核閱，未依一般公認審計準則查核)

單位：新台幣仟元

資	產	附註	110年3月31日		109年12月31日		109年3月31日	
			金額	%	金額	%	金額	%
<b>流動資產</b>								
1100	現金及約當現金	六(一)	\$ 139,315	13	\$ 107,797	10	\$ 199,922	18
1140	合約資產—流動	六(十六)	99,745	9	43,985	4	48,300	4
1150	應收票據淨額	六(三)	3,403	-	2,621	-	22,361	2
1170	應收帳款淨額	六(三)	71,009	6	63,305	6	47,671	4
1200	其他應收款		293	-	1,265	-	3,360	-
1220	本期所得稅資產		-	-	-	-	1,394	-
130X	存貨	六(四)	234,585	21	335,271	31	140,434	12
1410	預付款項	六(五)及七	144,361	13	84,602	8	220,268	20
1460	待出售非流動資產淨額	六(六)	-	-	-	-	36,400	3
1470	其他流動資產		1,344	-	14,693	2	10,434	1
11XX	<b>流動資產合計</b>		<u>694,055</u>	<u>62</u>	<u>653,539</u>	<u>61</u>	<u>730,544</u>	<u>64</u>
<b>非流動資產</b>								
1517	透過其他綜合損益按公允價值衡	六(二)						
	量之金融資產—非流動		37,128	3	36,814	3	38,644	3
1600	不動產、廠房及設備	六(八)及八	304,866	27	308,035	29	291,298	26
1755	使用權資產	六(九)及八	49,265	5	43,794	4	44,519	4
1780	無形資產		4,754	1	778	-	2,849	-
1840	遞延所得稅資產		24,190	2	23,806	2	24,650	2
1900	其他非流動資產	八	1,917	-	6,580	1	6,504	1
15XX	<b>非流動資產合計</b>		<u>422,120</u>	<u>38</u>	<u>419,807</u>	<u>39</u>	<u>408,464</u>	<u>36</u>
1XXX	<b>資產總計</b>		<u>\$ 1,116,175</u>	<u>100</u>	<u>\$ 1,073,346</u>	<u>100</u>	<u>\$ 1,139,008</u>	<u>100</u>

(續次頁)

  
 彬台科技 股份有限公司 及子公司  
 合 併 財 務 報 表  
 民國 110 年 3 月 31 日 及 民國 109 年 12 月 31 日、3 月 31 日

(民國 110 年及 109 年 3 月 31 日之合併資產負債表業經核閱，未依一般公認審計準則查核)

單位：新台幣仟元

負債及權益		附註	110 年 3 月 31 日		109 年 12 月 31 日		109 年 3 月 31 日	
			金 額	%	金 額	%	金 額	%
<b>流動負債</b>								
2100	短期借款	六(十)	\$ 25,208	2	\$ 16,981	2	\$ 72,155	6
2130	合約負債—流動	六(十六)	475,833	43	443,337	41	438,436	39
2150	應付票據	七	25,883	2	28,012	3	11,646	1
2170	應付帳款		56,776	5	54,928	5	35,587	3
2200	其他應付款	七	17,877	2	27,049	3	11,507	1
2250	負債準備—流動	六(十二)	21,603	2	15,691	1	14,616	1
2280	租賃負債—流動		5,015	-	2,365	-	4,304	1
2310	預收款項	六(六)	-	-	-	-	117,438	10
2399	其他流動負債—其他		1,452	-	2,341	-	2,495	-
21XX	<b>流動負債合計</b>		<u>629,647</u>	<u>56</u>	<u>590,704</u>	<u>55</u>	<u>708,184</u>	<u>62</u>
<b>非流動負債</b>								
2570	遞延所得稅負債		-	-	-	-	115	-
2580	租賃負債—非流動		6,229	1	2,120	-	3,172	1
2640	淨確定福利負債—非流動		12,482	1	12,643	1	12,706	1
25XX	<b>非流動負債合計</b>		<u>18,711</u>	<u>2</u>	<u>14,763</u>	<u>1</u>	<u>15,993</u>	<u>2</u>
2XXX	<b>負債總計</b>		<u>648,358</u>	<u>58</u>	<u>605,467</u>	<u>56</u>	<u>724,177</u>	<u>64</u>
<b>權益</b>								
股本								
3110	普通股股本	六(十三)	380,417	34	380,417	36	380,417	33
資本公積								
3200	資本公積	六(十四)	70,000	6	70,000	7	69,971	6
保留盈餘(累積虧損)								
3310	法定盈餘公積	六(十五)	4,523	1	4,523	-	60,738	5
3320	特別盈餘公積		8,377	1	8,377	1	8,377	1
3350	未分配盈餘(待彌補虧損)		20,277	2	19,120	2	( 85,341)( 7)	
其他權益								
3400	其他權益		( 15,777)( 2)	( 14,558)( 2)	( 19,331)( 2)			
3XXX	<b>權益總計</b>		<u>467,817</u>	<u>42</u>	<u>467,879</u>	<u>44</u>	<u>414,831</u>	<u>36</u>
重大或有負債及未認列之合約承諾 九								
3X2X	<b>負債及權益總計</b>		<u>\$ 1,116,175</u>	<u>100</u>	<u>\$ 1,073,346</u>	<u>100</u>	<u>\$ 1,139,008</u>	<u>100</u>

後附合併財務報表附註為本合併財務報告之一部分，請併同參閱。

董事長：洪振舉



經理人：林添進



會計主管：劉威宏





彬台科技股份有限公司及子公司  
合併綜合損益表  
民國110年及109年1月至3月31日  
(僅經核閱，未依國際財務會計準則查核)

單位：新台幣仟元  
(除每股盈餘(虧損)為新台幣元外)

項目	附註	110年1月1日至3月31日	金額	%	109年1月1日至3月31日	金額	%
營業收入	六(十六)						
4100 銷貨收入		\$	168,541	77	\$	67,706	94
4500 工程收入			48,891	22		2,277	3
4600 勞務收入			1,391	1		2,376	3
4000 營業收入合計			218,791	100		72,359	100
營業成本	六(四)(十九) (二十)及七						
5110 銷貨成本		(	140,911)	(64)	(	61,083)	(84)
5500 工程成本		(	38,725)	(18)	(	1,982)	(3)
5600 勞務成本		(	158)	(0)	(	1,448)	(2)
5000 營業成本合計		(	179,794)	(82)	(	64,513)	(89)
5950 營業毛利淨額			38,997	18		7,846	11
營業費用	六(十九)(二十)及七						
6100 推銷費用		(	12,380)	(6)	(	10,916)	(15)
6200 管理費用		(	22,437)	(10)	(	28,501)	(39)
6450 預期信用減損損失	六(十六)及十二(二)	(	2,346)	(1)	(	1,038)	(2)
6000 營業費用合計		(	37,163)	(17)	(	40,455)	(56)
6900 營業利益(損失)			1,834	1	(	32,609)	(45)
營業外收入及支出							
7100 利息收入			30	-		44	-
7010 其他收入			32	-		38	-
7020 其他利益及損失	六(十七)	(	423)	-		864	1
7050 財務成本	六(十八)	(	316)	-	(	286)	(1)
7000 營業外收入及支出合計		(	677)	-		660	-



  
 彬台科技股份有限公司及子公司  
 合併綜合損益表  
 民國110年及109年1月1日至3月31日  
 (僅經核閱，未依一般會計準則查核)

單位：新台幣仟元  
 (除每股盈餘(虧損)為新台幣元外)

項目	附註	110年1月1日至3月31日			109年1月1日至3月31日		
		金額	額	%	金額	額	%
7900 稅前淨利(淨損)		\$	1,157	1	(\$	31,949)	(45)
7950 所得稅利益	六(二十一)		-	-		2,823	4
8200 本期淨利(淨損)		\$	1,157	1	(\$	29,126)	(41)
<b>其他綜合損益(淨額)</b>							
<b>不重分類至損益之項目</b>							
8316 透過其他綜合損益按公允價值 衡量之權益工具投資未實現評 價損益	六(二)	\$	314	-	(\$	611)	(1)
<b>後續可能重分類至損益之項目</b>							
8361 國外營運機構財務報表換算之 兌換差額		(	1,917)	(1)	(	3,076)	(4)
8399 與可能重分類之項目相關之所 得稅	六(二十一)		384	-		615	1
8360 後續可能重分類至損益項目 總額		(	1,533)	(1)	(	2,461)	(3)
8300 其他綜合損益(淨額)		(\$	1,219)	(1)	(\$	3,072)	(4)
8500 本期綜合損益總額		(\$	62)	-	(\$	32,198)	(45)
淨利(損)歸屬於：							
8610 母公司業主		\$	1,157	1	(\$	29,126)	(41)
綜合損益總額歸屬於：							
8710 母公司業主		(\$	62)	-	(\$	32,198)	(45)
基本每股盈餘(虧損) 六(二十二)							
9750 基本每股盈餘(虧損)		\$		0.03	(\$		0.77)
稀釋每股盈餘(虧損) 六(二十二)							
9850 稀釋每股盈餘(虧損)		\$		0.03	(\$		0.77)

後附合併財務報表附註為本合併財務報告之一部分，請併同參閱。

董事長：洪振攀




經理人：林添進



會計主管：劉威宏





彰台科技及子公司

民國110年3月31日  
(經核閱)

單位：新台幣仟元

附註	歸屬	於	母 公 司		業 務 損 益	其 他 損 益	外 幣 換 算 差 異	選 擇 機 構 財 務 報 表 之 允 許 差 異	透 過 其 他 公 允 價 值 衡 量 之 資 產	權 益 損 益 按 融 合 損 益 之 實 現 損 益	總 額
			保 留 盈 餘	盈 餘 ( 盈 益 )							
	資本公積 - 發行										
	普通股本										
	109 年 1 月 1 日 餘 額	\$ 380,417	\$ 69,971	\$ 8,377	\$ 56,215	(\$ 31,899)	\$ 15,640	\$ 447,029			
	本期淨損	-	-	-	( 29,126 )	-	-	( 29,126 )			
	本期其他綜合損益	-	-	-	-	( 2,461 )	( 611 )	( 3,072 )			
	本期綜合損益總額	-	-	-	( 29,126 )	( 2,461 )	( 611 )	( 32,198 )			
	109 年 3 月 31 日 餘 額	\$ 380,417	\$ 69,971	\$ 8,377	\$ 85,341	(\$ 34,360)	\$ 15,029	\$ 414,831			
	110 年 度										
	110 年 1 月 1 日 餘 額	\$ 380,417	\$ 70,000	\$ 4,523	\$ 19,120	(\$ 27,757)	\$ 13,199	\$ 467,879			
	本期淨利	-	-	-	1,157	-	-	1,157			
	本期其他綜合損益	-	-	-	-	( 1,533 )	314	( 1,219 )			
	本期綜合損益總額	-	-	-	1,157	( 1,533 )	314	( 62 )			
	110 年 3 月 31 日 餘 額	\$ 380,417	\$ 70,000	\$ 4,523	\$ 20,277	(\$ 29,290)	\$ 13,513	\$ 467,817			

後附合併財務報表附註為本合併財務報告之一部分，請併同參閱。



董事長：洪振學



經理人：林添進



會計主管：劉威宏



彬台科技股份有限公司及子公司

合併現金流量表

民國110年及109年1月1日至3月31日

(僅經核閱,未依一般會計準則查核)

單位：新台幣仟元

附註	110年1月1日 至3月31日	109年1月1日 至3月31日
<b>營業活動之現金流量</b>		
本期稅前淨利(淨損)	\$ 1,157	(\$ 31,949)
調整項目		
收益費損項目		
預期信用損失減損損失	六(十六)及十二(二) 2,346	1,038
折舊費用	六(八)(九)(十九) 4,120	2,121
攤銷費用	六(十九) 469	738
利息收入	( 30 )	( 44 )
利息費用	六(十八) 316	286
與營業活動相關之資產/負債變動數		
與營業活動相關之資產之淨變動		
合約資產	( 54,791 )	9,163
應收票據	( 782 )	( 21,848 )
應收帳款	( 11,285 )	47,241
其他應收款	965	( 34 )
存貨	100,374	( 12,984 )
預付款項	( 50,062 )	( 62,484 )
其他流動資產	3,285	7,903
與營業活動相關之負債之淨變動		
合約負債-流動	33,153	162,290
應付票據	( 1,542 )	( 7,917 )
應付帳款	1,449	( 3,995 )
其他應付款	( 7,833 )	( 12,468 )
負債準備	5,971	( 1,708 )
其他流動負債	( 890 )	1,018
淨確定福利負債-非流動	( 161 )	( 1,261 )
營運產生之現金流入	26,229	75,106
支付之利息	( 1,663 )	( 494 )
營業活動之淨現金流入	24,566	74,612
<b>投資活動之現金流量</b>		
購置不動產、廠房及設備	六(八) ( 132 )	( 2,875 )
其他非流動資產減少	510	164
收取之利息	30	44
投資活動之淨現金流入(流出)	408	( 2,667 )
<b>籌資活動之現金流量</b>		
短期借款增加	六(二十三) 16,370	31,512
短期借款償還	六(二十三) ( 8,000 )	-
租賃本金償還	六(二十三) ( 1,271 )	( 1,206 )
籌資活動之淨現金流入	7,099	30,306
匯率影響數	( 555 )	( 805 )
本期現金及約當現金增加數	31,518	101,446
期初現金及約當現金餘額	107,797	98,476
期末現金及約當現金餘額	\$ 139,315	\$ 199,922

後附合併財務報表附註為本合併財務報告之一部分，請併同參閱。

董事長：洪振攀



經理人：林添進



會計主管：劉威宏




彬台科技股份有限公司及子公司

合併財務報表附註

民國110年及109年第一季

(僅經核閱，未依一般公認審計準則查核)



單位：新台幣仟元  
(除特別註明者外)

一、公司沿革

彬台科技股份有限公司(以下簡稱「本公司」)於民國70年4月設立，本公司及子公司(以下統稱「本集團」)主要營業項目為食品機械、包裝機械設備之工程規劃、設計、承造及系統整合試車業務等。本公司股票自民國100年10月20日起於財團法人中華民國證券櫃檯買賣中心上櫃買賣。

二、通過財務報告之日期及程序

本合併財務報告已於民國110年5月10日經董事會通過發布。

三、新發布及修訂準則及解釋之適用

(一)已採用金融監督管理委員會(以下簡稱「金管會」)認可之新發布、修正後國際財務報導準則之影響

下表彙列金管會認可之民國110年適用之國際財務報導準則之新發布、修正及修訂之準則及解釋：

<u>新發布/修正/修訂準則及解釋</u>	<u>國際會計準則理事會 發布之生效日</u>
國際財務報導準則第4號之修正「暫時豁免適用國際財務報導準則第9號之延長」	民國110年1月1日
國際財務報導準則第9號、國際會計準則第39號、國際財務報導準則第7號、國際財務報導準則第4號及國際財務報導準則第16號之第二階段修正「利率指標變革」	民國110年1月1日
國際財務報導準則第16號之修正「2021年6月30日後之新型冠狀病毒肺炎相關租金減讓」	民國110年4月1日(註)

註：金管會允許提前於民國110年1月1日適用。

本集團經評估上述準則及解釋對本集團財務狀況與財務績效並無重大影響。

(二)尚未採用金管會認可之新發布、修正後國際財務報導準則之影響

無。

(三) 國際會計準則理事會已發布但尚未經金管會認可之國際財務報導準則之影響

下表彙列國際會計準則理事會已發布但尚未納入金管會認可之國際財務報導準則之新發布、修正及修訂之準則及解釋：

<u>新發布/修正/修訂準則及解釋</u>	<u>國際會計準則理事會 發布之生效日</u>
國際財務報導準則第3號之修正「對觀念架構之索引」	民國111年1月1日
國際財務報導準則第10號及國際會計準則第28號之修正「投資者與其關聯企業或合資間之資產出售或投入」	待國際會計準則理事會決定
國際財務報導準則第17號「保險合約」	民國112年1月1日
國際財務報導準則第17號「保險合約」之修正	民國112年1月1日
國際會計準則第1號之修正「負債之流動或非流動分類」	民國112年1月1日
國際會計準則第1號之修正「會計政策之揭露」	民國112年1月1日
國際會計準則第8號之修正「會計估計之定義」	民國112年1月1日
國際會計準則第16號之修正「不動產、廠房及設備：達到預定使用狀態前之價款」	民國111年1月1日
國際會計準則第37號之修正「虧損性合約—履行合約之成本」	民國111年1月1日
2018-2020週期之年度改善	民國111年1月1日

本集團經評估上述準則及解釋對本集團財務狀況與財務績效並無重大影響。

四、重大會計政策之彙總說明

編製本合併財務報告所採用之主要會計政策說明如下。除另有說明外，此等政策在所有報導期間一致地適用。

(一) 遵循聲明

本合併財務報告係依據證券發行人財務報告編製準則與金管會認可之國際會計準則第34號「期中財務報導」編製。

(二) 編製基礎

1. 除下列重要項目外，本合併財務報告係按歷史成本編製：

- (1) 按公允價值衡量之透過其他綜合損益按公允價值衡量之金融資產。
- (2) 按退休基金資產減除確定福利義務現值之淨額認列之確定福利負債。

2. 編製符合金管會認可之國際財務報導準則、國際會計準則、解釋及解釋公告(以下簡稱 IFRSs)之財務報告需要使用一些重要會計估計，在應用本集團的會計政策過程中亦需要管理階層運用其判斷，涉及高度判斷或複雜性之項目，或涉及合併財務報告之重大假設及估計之項目，請詳附註五說明。

### (三) 合併基礎

#### 1. 合併財務報告編製原則

- (1) 本集團將所有子公司納入合併財務報告編製之個體。子公司指受本集團控制之個體(包括結構型個體)，當本集團暴露於來自對該個體之參與之變動報酬或對該等變動報酬享有權利，且透過對該個體之權力有能力影響該等報酬時，本集團即控制該個體。子公司自本集團取得控制之日起納入合併財務報告，於喪失控制之日起終止合併。
- (2) 集團內公司間之交易、餘額及未實現損益業已銷除。子公司之會計政策已作必要之調整，與本集團採用之政策一致。
- (3) 損益及其他綜合損益各組成部分歸屬於母公司業主及非控制權益；綜合損益總額亦歸屬於母公司業主及非控制權益，即使因而導致非控制權益發生虧損餘額。

#### 2. 列入合併財務報告之子公司：

投資公司 名稱	子 公 司 名 稱	業務性質	所持股權百分比			說明
			110年 3月31日	109年 12月31日	109年 3月31日	
本公司	Taiwan Benefit Technology (SAMOA) Corporation	投資業及貿 易業	100%	100%	100%	
本公司	PT. Taiwan Benefit Indonesia	食品機械設 備及原料與 包材代理買 賣	95%	95%	95%	
SAMOA	彬台機械 (蘇州) 有限公司	食品和包裝 設備之規 劃、設計、 承造、系統 整合業務、 製造銷售及 安裝試車	100%	100%	100%	

投資公司 名稱	子 公 司 名 稱	業務性質	所持股權百分比			說明
			110年 3月31日	109年 12月31日	109年 3月31日	
SAMOA	彬台自動化設備(蘇州)有限公司	研發、設計、生產自動化生產線及自動化設備、包裝設備	100%	100%	100%	
SAMOA	PT. Taiwan Benefit Indonesia	食品機械設備及原料與包材代理買賣	5%	5%	5%	

3. 未列入合併財務報告之子公司：無此情形。
4. 子公司會計期間不同之調整及處理方式：無此情形。
5. 重大限制：無此情形。
6. 對本集團具重大性之非控制權益之子公司：無此情形。

#### (四) 外幣換算

本集團內每一個體之財務報告所列之項目，均係以該個體營運所處主要經濟環境之貨幣(即功能性貨幣)衡量。本合併財務報告係以本公司之功能性貨幣「新台幣」作為表達貨幣列報。

##### 1. 外幣交易及餘額

- (1) 外幣交易採用交易日或衡量日之即期匯率換算為功能性貨幣，換算此等交易產生之換算差額認列為當期損益。
- (2) 外幣貨幣性資產及負債餘額，按資產負債表日之即期匯率評價調整，因調整而產生之換算差額認列為當期損益。
- (3) 外幣非貨幣性資產及負債餘額，屬透過損益按公允價值衡量者，按資產負債表日之即期匯率評價調整，因調整而產生之兌換差額認列為當期損益；屬透過其他綜合損益按公允價值衡量者，按資產負債表日之即期匯率評價調整，因調整而產生之兌換差額認列於其他綜合損益項目；屬非按公允價值衡量者，則按初始交易日之歷史匯率衡量。
- (4) 所有其他兌換損益按交易性質在綜合損益表之其他利益及損失列報。

##### 2. 國外營運機構之換算

功能性貨幣與表達貨幣不同之所有集團個體及關聯企業，其經營結果和財務狀況以下列方式換算為表達貨幣：

- (1) 表達於每一資產負債表之資產及負債係以該資產負債表日之收盤匯率換算；
- (2) 表達於每一綜合損益表之收益及費損係以當期平均匯率換算；及
- (3) 所有因換算而產生之兌換差額認列為其他綜合損益。

#### (五) 資產負債區分流動及非流動之分類標準

1. 本公司因所承接工程專案之營業週期通常長於一年，與工程合約相關之資產負債，係按營業週期作為劃分流動與非流動之標準，其餘資產負債科目則以一年為劃分標準。
2. 資產符合下列條件之一者，分類為流動資產：
  - (1) 預期將於正常營業週期中實現該資產，或意圖將其出售或消耗者。
  - (2) 主要為交易目的而持有者。
  - (3) 預期於資產負債表日後十二個月內實現者。
  - (4) 現金或約當現金，但於資產負債表日後至少十二個月交換或用以清償負債受到限制者除外。

本集團將所有不符合上述條件之資產分類為非流動。

3. 負債符合下列條件之一者，分類為流動負債：
  - (1) 預期將於正常營業週期中清償者。
  - (2) 主要為交易目的而持有者。
  - (3) 預期於資產負債表日後十二個月內到期清償者。
  - (4) 不能無條件將清償期限遞延至資產負債表日後至少十二個月者。負債之條款，可能依交易對方之選擇，以發行權益工具而導致清償者，不影響其分類。

本集團將所有不符合上述條件之負債分類為非流動。

#### (六) 約當現金

約當現金係指短期並具高度流動性之投資，該投資可隨時轉換成定額現金且價值變動之風險甚小。定期存款符合前述定義且其持有目的係為滿足營運上之短期現金承諾者，分類為約當現金。

#### (七) 透過其他綜合損益按公允價值衡量之金融資產

1. 係指原始認列時作一不可撤銷之選擇，將非持有供交易之權益工具投資的公允價值變動列報於其他綜合損益。
2. 本集團對於符合交易慣例之透過其他綜合損益按公允價值衡量之金融資產係採用交易日會計。
3. 本集團於原始認列時按其公允價值加計交易成本衡量，後續按公允價值衡量，屬權益工具之公允價值變動認列於其他綜合損益，於除列時，先前認列於其他綜合損益之累積利益或損失後續不得重分類至損益，轉列至保留盈餘項下。當收取股利之權利確立，與股利有關之經濟效益很有可能流入，及股利金額能可靠衡量時，本集團於損益認列股利收入。

#### (八) 應收帳款及票據

1. 係指依合約約定，已具無條件收取因移轉商品或勞務所換得對價金額權利之帳款及票據。
2. 屬未付息之短期應收帳款及票據，因折現之影響不大，本集團係以原始發票金額衡量。



#### (九) 金融資產減損

本集團於每一資產負債表日，就透過其他綜合損益按公允價值衡量之金融資產及按攤銷後成本衡量之金融資產與包含重大財務組成部分之應收帳款，考量所有合理且可佐證之資訊(包括前瞻性者)後，對自原始認列後信用風險並未顯著增加者，按 12 個月預期信用損失金額衡量備抵損失；對自原始認列後信用風險已顯著增加者，按存續期間預期信用損失金額衡量備抵損失；就不包含重大財務組成部分之應收帳款或合約資產，按存續期間預期信用損失金額衡量備抵損失。

#### (十) 金融資產之除列

當本集團對收取來自金融資產現金流量之合約權利失效時，將除列金融資產。

#### (十一) 存貨

存貨按成本與淨變現價值孰低者衡量，成本依加權平均法決定。製成品及在製品之成本包括原料、直接人工、其他直接成本及生產相關之製造費用，惟不包括借款成本。比較成本與淨變現價值孰低時，採逐項比較法，淨變現價值係指在正常營業過程中之估計售價減除至完工尚須投入之估計成本及相關變動銷售費用後之餘額。

#### (十二) 待出售非流動資產

當非流動資產之帳面金額主要係透過出售交易而非繼續使用來回收，且高度很有可能出售時，分類為待出售資產，以其帳面價值與公允價值減出售成本孰低者衡量。

#### (十三) 採用權益法之投資—關聯企業

1. 關聯企業指所有本集團對其有重大影響而無控制之個體，一般係直接或間接持有其 20% 以上表決權之股份。本集團對關聯企業之投資採用權益法處理，取得時依成本認列。
2. 本集團對關聯企業取得後之損益份額認列為當期損益，對其取得後之其他綜合損益份額則認列為其他綜合損益。如本集團對任一關聯企業之損失份額等於或超過其在該關聯企業之權益(包括任何其他無擔保之應收款)，本集團不認列進一步之損失，除非本集團對該關聯企業發生法定義務、推定義務或已代其支付款項。

#### (十四) 不動產、廠房及設備

1. 不動產、廠房及設備係以取得成本為入帳基礎，並將購建期間之有關利息資本化。
2. 後續成本只有在與該項目有關之未來經濟效益很有可能流入本集團，且該項目之成本能可靠衡量時，才包括在資產之帳面金額或認列為一項單獨資產。被重置部分之帳面金額應除列。所有其他維修費用於發生時認列為當期損益。

3. 不動產、廠房及設備之後續衡量採成本模式，除土地不提折舊外，其他按估計耐用年限以直線法計提折舊。不動產、廠房及設備各項組成若屬重大，則單獨提列折舊。
4. 本集團於每一財務年度結束對各項資產之殘值、耐用年限及折舊方法進行檢視，若殘值及耐用年限之預期值與先前之估計不同時，或資產所含之未來經濟效益之預期消耗型態已有重大變動，則自變動發生日起依國際會計準則第 8 號「會計政策、會計估計變動及錯誤」之會計估計變動規定處理。

各項資產之耐用年限如下：

房屋及建築	5 ~ 44 年
機器設備	5 ~ 10 年
運輸設備	5 年
辦公設備	3 ~ 5 年
其他設備	3 ~ 5 年

#### (十五) 承租人之租賃交易－使用權資產/租賃負債

1. 租賃資產於可供本集團使用之日認列為使用權資產及租賃負債。當租賃合約係屬短期租賃或低價值標的資產之租賃時，將租賃給付採直線法於租賃期間認列為費用。
2. 租賃負債於租賃開始日將尚未支付之租賃給付按本集團增額借款利率折現後之現值認列，租賃給付包括固定給付，減除可收取之任何租賃誘因。

後續採利息法按攤銷後成本法衡量，於租賃期間提列利息費用。當非屬合約修改造造成租賃期間或租賃給付變動時，將重評估租賃負債，並將再衡量數調整使用權資產。

3. 使用權資產於租賃開始日按成本認列，成本包括：

- (1) 租賃負債之原始衡量金額；
- (2) 於開始日或之前支付之任何租賃給付。

後續採成本模式衡量，於使用權資產之耐用年限屆滿時或租賃期間屆滿時兩者之較早者，提列折舊費用。當租賃負債重評估時，使用權資產將調整租賃負債之任何再衡量數。

#### (十六) 無形資產

電腦軟體以取得成本認列，依直線法按估計耐用年限 3~4 年攤銷。

### (十七) 非金融資產減損

本集團於資產負債表日針對有減損跡象之資產，估計其可回收金額，當可回收金額低於其帳面價值時，則認列減損損失。可回收金額係指一項資產之公允價值減處分成本或其使用價值，兩者較高者。當以前年度已認列資產減損之情況不存在或減少時，則迴轉減損損失，惟迴轉減損損失而增加之資產帳面金額，不超過該資產若未認列減損損失情況下減除折舊或攤銷後之帳面金額。

### (十八) 借款

係指向銀行借入之長、短期款項。本集團於原始認列時按其公允價值減除交易成本衡量，後續就減除交易成本後之價款與贖回價值之任何差額，採有效利息法按攤銷程序於流通期間內認列利息費用於損益。

### (十九) 應付帳款及票據

1. 係指因賒購原物料、商品或勞務所發生之債務及因營業與非因營業而發生之應付票據。
2. 屬未付息之短期應付帳款及票據，因折現之影響不大，本集團係以原始發票金額衡量。

### (二十) 金融負債之除列

本集團於合約明定之義務履行、取消或到期時，除列金融負債。

### (二十一) 負債準備

負債準備(包含保固)係因過去事件而負有現時法定或推定義務，很有可能需要流出具經濟效益之資源以清償該義務，且該義務之金額能可靠估計時認列。負債準備之衡量係以資產負債表日清償該義務所需支出之最佳估計現值衡量，折現率採用反映目前市場對貨幣時間價值及負債特定風險之評估之稅前折現率，折現之攤銷認列為利息費用。未來營運損失不得認列負債準備。

### (二十二) 員工福利

#### 1. 短期員工福利

短期員工福利係以預期支付之非折現金額衡量，並於相關服務提供時認列為費用。

## 2. 退休金

### (1) 確定提撥計畫

對於確定提撥計畫，係依權責發生基礎將應提撥之退休基金數額認列為當期之退休金成本。預付提撥金於可退還現金或減少未來給付之範圍內認列為資產。

### (2) 確定福利計畫

- A. 確定福利計畫下之淨義務係以員工當期或過去服務所賺得之未來福利金額折現計算，並以資產負債表日之確定福利義務現值減除計畫資產之公允價值。確定福利淨義務每年由精算師採用預計單位福利法計算，折現率係使用資產負債表日與確定福利計畫之貨幣及期間一致之政府公債（於資產負債表日）之市場殖利率。
- B. 確定福利計畫產生之再衡量數於發生當期認列於其他綜合損益，並表達於保留盈餘。
- C. 前期服務成本之相關費用立即認列為損益。
- D. 期中期間之退休金成本係採用前一財務年度結束日依精算決定之退休金成本率，以年初至當期末為基礎計算。若該結束日後有重大市場變動及重大縮減、清償或其他重大一次性事項，則加以調整，並配合前述政策揭露相關資訊。

## 3. 離職福利

離職福利係於正常退休日前終止對員工之聘僱或當員工決定接受公司之福利邀約以換取聘僱之終止而提供之福利。本集團係於不再能撤銷離職福利之要約或於認列相關重組成本之孰早者時認列費用。不預期在資產負債表日後 12 個月全部清償之福利應予以折現。

## 4. 員工酬勞及董監酬勞

員工酬勞及董監事酬勞係於具法律或推定義務且金額可合理估計時，認列為費用及負債。嗣後決議實際配發金額與估列金額有差異時，則按會計估計變動處理。

## (二十三) 所得稅

1. 所得稅費用包含當期及遞延所得稅。除與列入其他綜合損益或直接列入權益之項目有關之所得稅分別列入其他綜合損益或直接列入權益外，所得稅係認列於損益。
2. 本集團依據營運及產生應課稅所得之所在國家在資產負債表日已立法或已實質性立法之稅率計算當期所得稅。管理階層就適用所得稅相關法規定期評估所得稅申報之狀況，並在適用情況下根據預期須向稅捐機關支付之稅款估列所得稅負債。未分配盈餘依所得稅法加徵之所得稅，嗣盈餘產生年度之次年度於股東會通過盈餘分派案後，始就實際盈餘之分派情形，認列未分配盈餘所得稅費用。

3. 遞延所得稅採用資產負債表法，按資產及負債之課稅基礎與其於合併資產負債表之帳面金額所產生之暫時性差異認列。源自於原始認列之商譽所產生之遞延所得稅負債則不予認列，若遞延所得稅源自於交易（不包括企業合併）中對資產或負債之原始認列，且在交易當時未影響會計利潤或課稅所得（課稅損失），則不予認列。若投資子公司產生之暫時性差異，本集團可以控制暫時性差異迴轉之時點，且暫時性差異很有可能於可預見之未來不會迴轉者則不予認列。遞延所得稅採用在資產負債表日已立法或已實質性立法，並於有關之遞延所得稅資產實現或遞延所得稅負債清償時預期適用之稅率（及稅法）為準。
4. 遞延所得稅資產於暫時性差異很有可能用以抵減未來應課稅所得之範圍內認列，並於每一資產負債表日重評估未認列及已認列之遞延所得稅資產。
5. 當有法定執行權將所認列之當期所得稅資產及負債金額互抵且有意圖以淨額基礎清償或同時實現資產及清償負債時，始將當期所得稅資產及當期所得稅負債互抵；當有法定執行權將當期所得稅資產及當期所得稅負債互抵，且遞延所得稅資產及負債由同一稅捐機關課徵所得稅之同一納稅主體、或不同納稅主體產生但各主體意圖以淨額基礎清償或同時實現資產及清償負債時，始將遞延所得稅資產及負債互抵。
6. 期中期間之所得稅費用以估計之年度平均有效稅率應用至期中期間之稅前損益計算之，並配合前述政策揭露相關資訊。

#### (二十四) 股本

普通股分類為權益。直接歸屬於發行新股或認股權之增額成本以扣除所得稅後之淨額於權益中列為價款減項。

#### (二十五) 股利分配

分派予本公司股東之股利於本公司股東會決議分派股利時於財務報告認列，分派現金股利認列為負債。

#### (二十六) 收入認列

##### 1. 商品銷售

- (1) 本集團之商品銷貨收入來自於食品機械、包裝機械等設備之銷售。由於銷售之設備於客戶驗收時才將控制權完全移轉與客戶，客戶對商品已有使用之權利，並承擔商品陳舊過時風險，本集團係於該時點認列收入，應收帳款與合約資產之認列係依據合約訂定之收款條件。
- (2) 本集團對銷售之產品提供標準保固，對產品瑕疵負有維修之義務，於銷貨時認列負債準備。

(3) 應收帳款於商品交付予客戶時認列，因自該時點起本集團對合約價款具無條件權利，僅須時間經過即可自客戶收取對價。

## 2. 工程收入

(1) 本集團之工程收入來自生產線工程，由於建造所投入之成本與履約義務之完成程度直接相關，本集團係以實際投入成本佔預期總成本比例衡量完成進度。本集團於建造過程逐步認列合約資產，於開立帳單時將其轉列為應收帳款。若已請款之工程款超過認列收入之金額，差額係認列為合約負債。依合約條款由客戶扣留之工程保留款旨在確保本集團完成所有合約義務，於履約完成前係認列為合約資產。

(2) 本集團對收入、成本及完工程度之估計隨情況改變進行修正。任何導因於估計變動之估計收入、成本增加或減少，於導致修正之情況被管理階層所知悉之期間內反映於損益。

## 3. 勞務收入

(1) 本集團之勞務收入來自維修服務。

(2) 維修服務在設備修繕完成後才完成履約之義務，相關收入係於維修服務完成時認列。並於維修服務完成後付款，故安裝完成時認列收入及應收帳款。

## (二十七) 營運部門

本集團營運部門資訊與提供給主要營運決策者之內部管理報告採一致之方式報導。主要營運決策者負責分配資源予營運部門並評估其績效，經辨識本集團之主要營運決策者為董事會。

## 五、重大會計判斷、估計及假設不確定性之主要來源

本集團編製本合併財務報告時，管理階層已運用其判斷以決定所採用之會計政策，並依據資產負債表日當時之情況對於未來事件之合理預期以作出會計估計及假設。所作出之重大會計估計與假設可能與實際結果存有差異，將考量歷史經驗及其他因子持續評估及調整。該等估計及假設具有導致資產及負債帳面金額於下個財務年度重大調整之風險。請詳下列對重大會計判斷、估計與假設不確定性之說明：

### (一) 會計政策採用之重要判斷

#### 收入總額或淨額認列

本集團依據交易型態及其經濟實質判定對客戶承諾之性質究係由其本身提供特定商品或勞務之履約義務(即本集團為主理人)，或係為另一方安排提供該等商品或勞務之履約義務(即本集團為代理人)。當本集團於移轉特定商品或勞務予客戶前，控制該商品或勞務，則本集團為主理人，就移轉特定商品或勞務之預期有權取得之對價總額認列收入。若特定商品或勞務移轉予客戶前，本集團並未控制該等商品或勞務，則本集團為代理人，係為另一方提供特定商品或勞務予客戶作安排，就此安排有權取得之任何收費或佣金認列為收入。

本集團依據下列指標判定於特定商品或勞務移轉予客戶前控制該商品或勞務：

- a. 對完成提供特定商品或勞務之承諾負有主要責任。
- b. 於特定商品或勞務移轉予客戶前或於控制移轉後承擔存貨風險。
- c. 對特定商品或勞務具有訂定價格之裁量權。

(二) 重要會計估計及假設

存貨之評價

由於存貨須以成本與淨變現價值孰低者計價，故本集團必須運用判斷及估計決定資產負債表日存貨之淨變現價值。由於科技快速變遷，本集團評估資產負債表日存貨因正常損耗、過時陳舊或無市場銷售價值之金額，並將存貨成本沖減至淨變現價值。此存貨評價主要係依未來特定期間內之產品需求為估計基礎，故可能產生重大變動。

六、重要會計項目之說明

(一) 現金及約當現金

	<u>110年3月31日</u>	<u>109年12月31日</u>	<u>109年3月31日</u>
庫存現金及週轉金	\$ 204	\$ 1,115	\$ 868
支票存款及活期存款	104,285	84,797	158,631
定期存款	34,826	21,885	40,423
合計	<u>\$ 139,315</u>	<u>\$ 107,797</u>	<u>\$ 199,922</u>

1. 本集團往來之金融機構信用品質良好，且本集團與多家金融機構往來以分散信用風險，預期發生違約之可能性甚低。
2. 本集團未有將現金及約當現金提供質押之情形。

(二) 透過其他綜合損益按公允價值衡量之金融資產

<u>項</u>	<u>目</u>	<u>110年3月31日</u>	<u>109年12月31日</u>	<u>109年3月31日</u>
非流動項目：				
權益工具				
	上櫃公司股票	\$ 23,615	\$ 23,615	\$ 23,615
	評價調整	13,513	13,199	15,029
	合計	<u>\$ 37,128</u>	<u>\$ 36,814</u>	<u>\$ 38,644</u>

1. 上述係本集團將屬策略性投資之權益工具分類為透過其他綜合損益按公允價值衡量之金融資產。

2. 透過其他綜合損益按公允價值衡量之金融資產認列於損益及綜合損益之明細如下：

	<u>110年1月1日至3月31日</u>	<u>109年1月1日至3月31日</u>
透過其他綜合損益按		
公允價值衡量之權益工具		
認列於其他綜合損益之公允價值變動	\$ 314	(\$ 611)

3. 本集團未有將透過其他綜合損益按公允價值衡量之金融資產提供作為質押擔保之情形。

(三) 應收票據及帳款

	<u>110年3月31日</u>	<u>109年12月31日</u>	<u>109年3月31日</u>
應收票據	\$ 3,403	\$ 2,621	\$ 22,361
應收帳款	\$ 75,227	\$ 66,334	\$ 49,976
減：備抵損失	( 4,218)	( 3,029)	( 2,305)
	<u>\$ 71,009</u>	<u>\$ 63,305</u>	<u>\$ 47,671</u>

1. 應收帳款之帳齡分析如下：

	<u>110年3月31日</u>	<u>109年12月31日</u>	<u>109年3月31日</u>
未逾期	\$ 50,243	\$ 58,733	\$ 32,809
1-180天內	19,746	1,165	12,882
181-360天	27	1,554	2,411
361-720天	1,420	1,083	1,874
721天以上	3,791	3,799	-
	<u>\$ 75,227</u>	<u>\$ 66,334</u>	<u>\$ 49,976</u>

以上係以逾期天數為基準進行之帳齡分析。

2. 民國 110 年 3 月 31 日、109 年 12 月 31 日及 109 年 3 月 31 日，本集團之應收票據皆屬未逾期。
3. 民國 110 年 3 月 31 日、109 年 12 月 31 日及 109 年 3 月 31 日之應收帳款及應收票據餘額均為客戶合約所產生，另於民國 109 年 1 月 1 日客戶合約之應收帳款及應收票據餘額合計為\$97,809。
4. 本公司之應收票據及帳款未有提供質押之情況。
5. 在不考慮所持有之擔保品或其他信用增強之情況下，最能代表本集團應收票據於民國 110 年 3 月 31 日、109 年 12 月 31 日及 109 年 3 月 31 日信用風險最大之暴險金額分別為\$3,403、\$2,621 及 \$22,361；最能代表本集團應收帳款於民國 110 年 3 月 31 日、109 年 12 月 31 日及 109 年 3 月 31 日信用風險最大之暴險金額分別為\$71,009、\$63,305 及 \$47,671。
6. 相關應收帳款及應收票據信用風險資訊請詳附註十二、(二)。



(四) 存貨

	<u>110年3月31日</u>	<u>109年12月31日</u>	<u>109年3月31日</u>
原料	\$ 11,396	\$ 11,871	\$ 29,255
在製品	92,146	162,511	143,081
製成品	4,416	-	6,360
商品存貨	<u>160,121</u>	<u>193,664</u>	<u>-</u>
	268,079	368,046	178,696
減：備抵存貨跌價損失	( <u>33,494</u> )	( <u>32,775</u> )	( <u>38,262</u> )
合計	<u>\$ 234,585</u>	<u>\$ 335,271</u>	<u>\$ 140,434</u>

本集團當期認列為費損之存貨成本：

	<u>110年1月1日至3月31日</u>	<u>109年1月1日至3月31日</u>
已出售存貨成本	\$ 140,647	\$ 59,314
存貨跌價損失	<u>264</u>	<u>1,769</u>
小計	140,911	61,083
加：工程成本	38,725	1,982
勞務成本	<u>158</u>	<u>1,448</u>
	<u>\$ 179,794</u>	<u>\$ 64,513</u>

(五) 預付款項

	<u>110年3月31日</u>	<u>109年12月31日</u>	<u>109年3月31日</u>
預付貨款	\$ 136,018	\$ 79,441	\$ 218,189
預付費用	<u>8,343</u>	<u>5,161</u>	<u>2,079</u>
	<u>\$ 144,361</u>	<u>\$ 84,602</u>	<u>\$ 220,268</u>

(六) 待出售非流動資產

本集團董事會於民國 106 年 8 月 9 日通過處分孫公司彬台機械（蘇州）建物與土地案，並於民國 108 年 9 月 24 日與蘇州工業園區金雞湖商務區回購辦簽訂出售合約，合約價款為人民幣 36,800 仟元（含稅）（折合新台幣 154,230 仟元）。截至民國 109 年 3 月 31 日已收取人民幣 27,600 仟元，帳列預收款項。

待出售處分群組之資產：

	<u>110年3月31日</u>	<u>109年12月31日</u>	<u>109年3月31日</u>
存貨	\$ -	\$ -	\$ 10,791
不動產、廠房及設備	-	-	22,290
使用權資產	-	-	<u>3,319</u>
	<u>\$ -</u>	<u>\$ -</u>	<u>\$ 36,400</u>

上述待出售非流動資產已於民國 108 年 11 月 1 日完成所有權註銷登記並已於民國 109 年 6 月 8 日移交驗收，認列處分利益人民幣 26,822 仟元（折合新台幣 114,287 仟元）。

(七) 採用權益法之投資

	<u>110年3月31日</u>	<u>109年12月31日</u>	<u>109年3月31日</u>
關聯企業：			
Taibeco (Thailand) Co., Ltd.	<u>\$ -</u>	<u>\$ -</u>	<u>\$ -</u>
關聯企業			

本集團個別不重大關聯企業之基本資訊如下：

<u>公司名稱</u>	<u>持股比率</u>			<u>關係之性質</u>	<u>衡量方法</u>
	<u>110年3月31日</u>	<u>109年12月31日</u>	<u>109年3月31日</u>		
Taibeco (Thailand) Co., Ltd.	45%	45%	45%	關聯企業	權益法

截至民國 110 年 3 月 31 日、109 年 12 月 31 日及 3 月 31 日止，本集團因認列被投資公司 Taibeco (Thailand) Co., Ltd. 之虧損致對被投資公司 Taibeco (Thailand) Co., Ltd. 之淨投資為零，故停止按權益法認列損失。本集團對該公司採用權益法之關聯企業損益份額，係依該公司未經會計師核閱之財務報告評價而得。

(八) 不動產、廠房及設備

	<u>土地</u>	<u>房屋及建築</u>	<u>機器設備</u>	<u>運輸設備</u>	<u>辦公設備</u>	<u>其他設備</u>	<u>未完工程</u>	<u>合計</u>
110年1月1日								
成本	\$ 55,900	\$ 250,848	\$ 8,373	\$ 3,578	\$ 19,190	\$ 5,756	\$ 4,572	\$ 348,217
累計折舊及減損	-	( 11,433)	( 5,552)	( 2,705)	( 16,782)	( 3,710)	-	( 40,182)
	<u>\$ 55,900</u>	<u>\$ 239,415</u>	<u>\$ 2,821</u>	<u>\$ 873</u>	<u>\$ 2,408</u>	<u>\$ 2,046</u>	<u>\$ 4,572</u>	<u>\$ 308,035</u>
110年								
1月1日	\$ 55,900	\$ 239,415	\$ 2,821	\$ 873	\$ 2,408	\$ 2,046	\$ 4,572	\$ 308,035
增添	-	-	-	-	52	80	-	132
報廢	-	-	-	-	( 27)	-	-	( 27)
移轉	-	-	-	-	-	707	( 707)	-
折舊費用	-	( 1,399)	( 128)	( 60)	( 203)	( 185)	-	( 1,975)
淨兌換差額	-	( 1,236)	( 15)	( 5)	( 8)	( 15)	( 20)	( 1,299)
3月31日	<u>\$ 55,900</u>	<u>\$ 236,780</u>	<u>\$ 2,678</u>	<u>\$ 808</u>	<u>\$ 2,222</u>	<u>\$ 2,633</u>	<u>\$ 3,845</u>	<u>\$ 304,866</u>
110年3月31日								
成本	\$ 55,900	\$ 249,593	\$ 8,327	\$ 3,558	\$ 19,150	\$ 5,862	\$ 3,845	\$ 346,235
累計折舊及減損	-	( 12,813)	( 5,649)	( 2,750)	( 16,928)	( 3,229)	-	( 41,369)
	<u>\$ 55,900</u>	<u>\$ 236,780</u>	<u>\$ 2,678</u>	<u>\$ 808</u>	<u>\$ 2,222</u>	<u>\$ 2,633</u>	<u>\$ 3,845</u>	<u>\$ 304,866</u>

	土地	房屋及建築	機器設備	運輸設備	辦公設備	其他設備	未完工程	合計
109年1月1日								
成本	\$ 55,900	\$ 21,773	\$ 7,441	\$ 3,518	\$ 24,148	\$ 3,630	\$ 216,745	\$ 333,155
累計折舊及減損	-	(9,108)	(5,424)	(2,383)	(21,165)	(3,347)	-	(41,427)
	<u>\$ 55,900</u>	<u>\$ 12,665</u>	<u>\$ 2,017</u>	<u>\$ 1,135</u>	<u>\$ 2,983</u>	<u>\$ 283</u>	<u>\$ 216,745</u>	<u>\$ 291,728</u>
109年								
1月1日	\$ 55,900	\$ 12,665	\$ 2,017	\$ 1,135	\$ 2,983	\$ 283	\$ 216,745	\$ 291,728
增添	-	-	-	-	81	9	2,785	2,875
折舊費用	-	(115)	(103)	(80)	(346)	(50)	-	(694)
淨兌換差額	-	(1)	(22)	(12)	(23)	-	(2,553)	(2,611)
3月31日	<u>\$ 55,900</u>	<u>\$ 12,549</u>	<u>\$ 1,892</u>	<u>\$ 1,043</u>	<u>\$ 2,695</u>	<u>\$ 242</u>	<u>\$ 216,977</u>	<u>\$ 291,298</u>
109年3月31日								
成本	\$ 55,900	\$ 21,747	\$ 7,355	\$ 3,477	\$ 23,942	\$ 3,639	\$ 216,977	\$ 333,037
累計折舊及減損	-	(9,198)	(5,463)	(2,434)	(21,247)	(3,397)	-	(41,739)
	<u>\$ 55,900</u>	<u>\$ 12,549</u>	<u>\$ 1,892</u>	<u>\$ 1,043</u>	<u>\$ 2,695</u>	<u>\$ 242</u>	<u>\$ 216,977</u>	<u>\$ 291,298</u>

1. 不動產、廠房及設備借款成本資本化金額及利率區間：

	110年1月1日至3月31日	109年1月1日至3月31日
資本化金額	\$ -	\$ 1,217
資本化利率區間	-	5.00%~5.44%

2. 以不動產、廠房及設備提供擔保之資訊，請詳附註八之說明。

(九) 租賃交易－承租人

1. 本集團租賃之標的資產包括土地、建物及運輸設備，租賃合約之期間通常介於3年到50年。租賃合約是採個別協商並包含各種不同的條款及條件。
2. 本集團承租之部分房屋及運輸設備之租賃期間不超過12個月，及承租屬低價值之標的資產為辦公設備，未認列為使用權資產。
3. 使用權資產之帳面價值與認列之折舊費用資訊如下：

	110年3月31日	109年12月31日	109年3月31日
	帳面金額	帳面金額	帳面金額
土地及建物	\$ 48,100	\$ 43,054	\$ 43,140
運輸設備	1,165	740	1,379
	<u>\$ 49,265</u>	<u>\$ 43,794</u>	<u>\$ 44,519</u>

	110年1月1日至3月31日	109年1月1日至3月31日
	折舊費用	折舊費用
土地及建物	\$ 1,953	\$ 1,204
運輸設備	192	223
	<u>\$ 2,145</u>	<u>\$ 1,427</u>

4. 本集團於民國110年及109年1月1日至3月31日使用權資產之增添分別為\$7,930及\$0。
5. 與租賃合約有關之損益項目資訊如下：

	110年1月1日至3月31日	109年1月1日至3月31日
<u>影響當期損益之項目</u>		
租賃負債之利息費用	\$ 54	\$ 39
屬短期租賃合約之費用	114	530
屬低價值資產租賃之費用	35	127
	<u>\$ 203</u>	<u>\$ 696</u>

6. 本集團於民國110年及109年1月1日至3月31日租賃現金流出總額為\$1,474及\$1,902。

(十) 短期借款

借款性質	110年3月31日	利率區間	擔保品
銀行借款			
擔保借款	\$ 25,208	4.65%	房屋建築
借款性質	109年12月31日	利率區間	擔保品
銀行借款			
擔保借款	\$ 16,981	1.67%~4.65%	土地及房屋建築
借款性質	109年3月31日	利率區間	擔保品
銀行借款			
擔保借款	\$ 40,000	2.06%	土地及房屋建築
信用借款	32,155	2.70%~5.44%	無
	\$ 72,155		

(十一) 退休金

- (1) 本公司依據「勞動基準法」之規定，訂有確定福利之退休辦法，適用於民國 94 年 7 月 1 日實施「勞工退休金條例」前所有正式員工之服務年資，以及於實施「勞工退休金條例」後選擇繼續適用勞動基準法員工之後續服務年資。員工符合退休條件者，退休金之支付係根據服務年資及退休前 6 個月之平均薪資計算，15 年以內(含)的服務年資每滿一年給予兩個基數，超過 15 年之服務年資每滿一年給予一個基數，惟累積最高以 45 個基數為限。本公司按月就薪資總額 6% 提撥退休基金，以勞工退休準備金監督委員會之名義專戶儲存於台灣銀行。另本公司於每年年度終了前，估算前項勞工退休準備金專戶餘額，若該餘額不足給付次一年度內預估符合退休條件之勞工依前述計算之退休金數額，本公司將於次年度三月底前一次提撥其差額。

(2) 民國 110 年及 109 年 1 月 1 日至 3 月 31 日，本集團依上述退休金辦法認列之退休金成本分別為 \$28 及 \$43。

(3) 本集團於民國 111 年度預計支付予退休計畫之提撥金為 \$184。
- (1) 自民國 94 年 7 月 1 日起，本公司依據「勞工退休金條例」，訂有確定提撥之退休辦法，適用於本國籍之員工。本公司就員工選擇適用「勞工退休金條例」所定之勞工退休金制度部分，每月按薪資之 6% 提繳勞工退休金至勞保局員工個人帳戶，員工退休金之支付依員工個人之退休金專戶及累積收益之金額採月退休金或一次退休金方式領取。

(2) 設立於中華人民共和國境內之子公司，按當地政府規定之養老保險制度，每月依當地員工薪資總額之一定比率提撥養老保險金每位員工之退休金由當地政府管理統籌安排，本集團除按月提撥外，無進一步義務。

(3)設立於印尼地區之子公司員工，係按當地政府規定提撥特定比例及金額。

(4)民國 110 年及 109 年 1 月 1 日至 3 月 31 日，本集團依上開退休金辦法認列之退休金成本分別為\$1,513 及 \$2,494。

#### (十二) 負債準備-流動

	110年1月1日至3月31日	109年1月1日至3月31日
保固		
1月1日餘額	\$ 15,691	\$ 16,398
本期新增之負債準備	7,551	899
本期使用之負債準備	( 1,580)	( 2,606)
兌換差額	( 59)	( 75)
3月31日	<u>\$ 21,603</u>	<u>\$ 14,616</u>

本集團之保固負債準備主係與工程之銷售相關，依據歷史保固資料估計。

#### (十三) 股本

民國 110 年 3 月 31 日，本公司額定資本額為\$600,000，實收資本額為\$380,417，分為 38,042 仟股，每股面額新台幣 10 元。本公司已發行股份之股款均已收訖。本公司普通股期初與期末流通在外股數相同。

#### (十四) 資本公積

1. 依公司法規定，超過票面金額發行股票所得之溢額及受領贈與之所得之資本公積，除得用於彌補虧損外，於公司無累積虧損時，按股東原有股份之比例發給新股或現金。另依證券交易法之相關規定，以上開資本公積撥充資本時，每年以其合計數不超過實收資本額百分之十為限。公司非於盈餘公積填補資本虧損仍有不足時，不得以資本公積補充之。
2. 本公司於民國 110 年 3 月 22 日董事會提議，民國 109 年度資本公積發放現金每股 0.011 元，總計\$418。截至民國 110 年 3 月 31 日止，尚未經股東會決議。

#### (十五) 保留盈餘

1. 依本公司章程規定，年度總決算如有盈餘，除依法完納一切稅捐外，應先彌補以往年度虧損，次提列 10% 為法定盈餘公積，但法定盈餘公積已達本公司實收資本額時，得不再提列，其餘再依法令規定提列或迴轉特別盈餘公積；如尚有餘額，併同累積未分配盈餘，由董事會擬具盈餘分配議案，提請股東會決議分派股東股息紅利。
2. 本公司股利政策係依據公司法及本公司章程規定辦理，並因應公司長期發展之需要，考量公司資本結構及長期財務規劃等因素，由董事會擬定股利分派原則。本公司所經營事業係屬資金暨技術密集行業且企業生命週期處於營運穩定成長階段，為考量財務結構健全之經營原則及各事業所處生命週期，須以保留盈餘因應營運成長及投資需求之資金，

現階段採取剩餘股利政策，盈餘分配原則依公司資金需求擬定發放股票股利（含盈餘配股與公積配股）及現金股利之比率，惟現金股利比率以不低於 20% 為限。

3. 法定盈餘公積除彌補公司虧損及按股東原有股份之比例發給新股或現金外，不得使用之，惟發給新股或現金者，以該項公積超過實收資本額百分之二十五之部分為限。

4. 特別盈餘公積

(1) 本公司分派盈餘時，依法令規定須就當年度資產負債表日之其他權益項目借方餘額提列特別盈餘公積始得分派，嗣後其他權益項目借方餘額迴轉時，迴轉金額得列入可供分派盈餘中。

(2) 首次採用 IFRSs 時，民國 101 年 4 月 6 日金管證發字第 1010012865 號函提列之特別盈餘公積，本公司於嗣後使用、處分或重分類相關資產時，就原提列特別盈餘公積之比例予以迴轉，前述相關資產若為投資性不動產時，屬土地部分於處分或重分類時迴轉，屬土地以外之部分，則於使用期間逐期迴轉。

5. 盈餘分配

(1) 本公司民國 109 年 6 月 24 日股東常會決議民國 108 年度虧損撥補案以法定盈餘公積 \$56,215 彌補虧損。

(2) 本公司民國 110 年 3 月 22 日董事會提議民國 109 年度盈餘分配案如下：

	109年度	
	金額	每股股利(元)
法定盈餘公積	\$ 1,912	
特別盈餘公積	6,181	
現金股息	10,994	\$ 0.289

上述民國 109 年度盈餘分派議案，截至民國 110 年 3 月 31 日止，尚未經股東會決議。

(十六) 營業收入

	110年1月1日至3月31日	109年1月1日至3月31日
客戶合約之收入		
商品銷貨收入	\$ 168,541	\$ 67,706
工程收入	48,891	2,277
勞務收入	1,359	2,376
合計	\$ 218,791	\$ 72,359



## 1. 客戶合約收入之細分

本集團之收入源於提供隨時間逐步移轉及於某一時點移轉之商品及勞務，收入可細分為下列主要產品線及地理區域：

110年1月1日至3月31日	本公司	中國	其他部門	合計
部門收入	\$ 91,823	\$ 127,509	\$ 7,144	\$ 226,476
內部部門交易之收入	( 7,685)	-	-	( 7,685)
外部客戶合約收入	<u>\$ 84,138</u>	<u>\$ 127,509</u>	<u>\$ 7,144</u>	<u>\$ 218,791</u>
收入認列時點				
於某一時點認列之收	\$ 35,247	\$ 127,509	\$ 7,144	\$ 169,900
隨時間逐步認列之收	<u>48,891</u>	<u>-</u>	<u>-</u>	<u>48,891</u>
	<u>\$ 84,138</u>	<u>\$ 127,509</u>	<u>\$ 7,144</u>	<u>\$ 218,791</u>
109年1月1日至3月31日	本公司	中國	其他部門	合計
部門收入	\$ 58,765	\$ 10,014	\$ 32,938	\$ 101,717
內部部門交易之收入	( 29,358)	-	-	( 29,358)
外部客戶合約收入	<u>\$ 29,407</u>	<u>\$ 10,014</u>	<u>\$ 32,938</u>	<u>\$ 72,359</u>
收入認列時點				
於某一時點認列之收	\$ 27,130	\$ 10,014	\$ 32,938	\$ 70,082
隨時間逐步認列之收	<u>2,277</u>	<u>-</u>	<u>-</u>	<u>2,277</u>
	<u>\$ 29,407</u>	<u>\$ 10,014</u>	<u>\$ 32,938</u>	<u>\$ 72,359</u>

註：以營運部門別之所在地分類。

## 2. 合約資產及合約負債

(1) 本集團認列客戶合約收入相關之合約資產及合約負債如下：

	110年3月31日	109年12月31日	109年3月31日	109年1月1日
合約資產：				
商品銷貨	\$ 42,972	\$ 32,848	\$ 49,716	\$ 58,383
生產線工程	<u>68,934</u>	<u>22,177</u>	<u>72</u>	<u>452</u>
小計	111,906	55,025	49,788	58,835
減：備抵損失	( 12,161)	( 11,040)	( 1,488)	( 2,559)
合計	<u>\$ 99,745</u>	<u>\$ 43,985</u>	<u>\$ 48,300</u>	<u>\$ 56,276</u>
合約負債：				
商品銷貨	\$ 397,605	\$ 437,229	\$ 434,809	\$ 271,834
生產線工程	<u>78,228</u>	<u>6,108</u>	<u>3,627</u>	<u>5,175</u>
合計	<u>\$ 475,833</u>	<u>\$ 443,337</u>	<u>\$ 438,436</u>	<u>\$ 277,009</u>

## (2) 期初合約負債本期認列收入

	<u>110年1月1日至3月31日</u>	<u>109年1月1日至3月31日</u>
合約負債期初餘額		
本期認列收入		
商品銷貨	\$ 130,915	\$ 60,709
生產線工程	<u>6,108</u>	<u>1,756</u>
合計	<u>\$ 137,023</u>	<u>\$ 62,465</u>

(3) 本集團按存續期間預期信用損失認列合約資產之備抵損失。合約資產將於開立帳單時轉列為應收帳款，其信用風險特性與同類合約產生之應收帳款相同，故合併公司認為應收帳款之預期信用損失率亦可適用於合約資產。

合約資產備抵損失之變動資訊如下：

	<u>110年</u>	<u>109年</u>
1月1日	\$ 11,040	\$ 2,559
提列減損損失(回升利益)	1,145	( 1,062)
外幣換算差額	( 24)	( 9)
3月31日	<u>\$ 12,161</u>	<u>\$ 1,488</u>

(十七) 其他利益及損失

	<u>110年1月1日至3月31日</u>	<u>109年1月1日至3月31日</u>
外幣兌換(損失)利益	(\$ 414)	\$ 869
什項支出	( 9)	( 5)
	<u>(\$ 423)</u>	<u>\$ 864</u>

(十八) 財務成本

	<u>110年1月1日至3月31日</u>	<u>109年1月1日至3月31日</u>
利息費用	\$ 316	\$ 1,503
減:利息資本化	<u>-</u>	<u>( 1,217)</u>
	<u>\$ 316</u>	<u>\$ 286</u>

(十九) 費用性質之額外資訊

	<u>110年1月1日至3月31日</u>	<u>109年1月1日至3月31日</u>
員工福利費用	\$ 21,001	\$ 35,934
折舊費用	4,120	2,121
攤銷費用	<u>469</u>	<u>738</u>
	<u>\$ 25,590</u>	<u>\$ 38,793</u>

(二十) 員工福利費用

	<u>110年1月1日至3月31日</u>	<u>109年1月1日至3月31日</u>
薪資費用	\$ 17,382	\$ 30,255
勞健保費用	1,401	1,552
退休金費用	1,541	2,537
其他用人費用	677	1,590
	<u>\$ 21,001</u>	<u>\$ 35,934</u>

1. 依本公司章程規定，本公司依當年度獲利狀況扣除累積虧損後，如尚有餘額，應提撥員工酬勞不低於 8%，董事酬勞不高於 2%。

2. 本公司民國 110 年 1 月 1 日至 3 月 31 日員工酬勞及董事酬勞估列金額因不重大，故未估列入帳。本公司民國 109 年 1 月 1 日至 3 月 31 日因未獲利，故未估列或發放員工酬勞及董事酬勞。

經董事會決議之民國 109 年度員工酬勞及董事酬勞金額分別為 \$1,252 及 \$313，與民國 109 年度財務報告認列之金額一致。

本公司董事會通過之員工及董事酬勞相關資訊可至公開資訊觀測站查詢。

(二十一) 所得稅

1. 所得稅費用(利益)

(1) 所得稅費用(利益)組成部分：

	<u>110年1月1日至3月31日</u>	<u>109年1月1日至3月31日</u>
當期所得稅：		
當期所得產生之所得	\$ -	\$ -
以前年度所得稅高低	-	-
當期所得稅總額	-	-
遞延所得稅：		
暫時性差異之原始產生及迴轉	-	( 2,823)
遞延所得稅總額	-	( 2,823)
所得稅費用(利益)	<u>\$ -</u>	<u>( \$ 2,823)</u>

(2) 與其他綜合損益相關之所得稅金額：

	<u>110年1月1日至3月31日</u>	<u>109年1月1日至3月31日</u>
國外營運機構換算差額	<u>\$ 384</u>	<u>( \$ 615)</u>

2. 本公司營利事業所得稅業經稅捐稽徵機關核定至民國 108 年度。



## 七、關係人交易

### (一) 關係人之名稱及關係

關係人名稱	與本集團關係
Taibeco (Thailand) Co., Ltd. 擎邦國際科技工程股份有限公司 飛士文具有限公司	關聯企業 其他關係人 其他關係人(註)

註：於民國 109 年 6 月 24 日改選後卸任。

### (二) 與關係人間之重大交易事項

#### 1. 進貨

	110年1月1日至3月31日	109年1月1日至3月31日
勞務購買：		
關聯企業	\$ 1,759	\$ -
其他關係人	150	-
合計	<u>\$ 1,909</u>	<u>\$ -</u>

進貨交易係依合約或議價方式決定價格及付款期間。

#### 2. 應收關係人款項(帳列其他應收款)

	110年3月31日	109年12月31日	109年3月31日
其他應收款：			
其他關係人	<u>\$ 3</u>	<u>\$ -</u>	<u>\$ 5</u>

其他應收款係因營運需求而產生之相關代付款項。

#### 3. 應付票據及應付關係人款項

	110年3月31日	109年12月31日	109年3月31日
應付票據：			
其他關係人	<u>\$ -</u>	<u>\$ -</u>	<u>\$ 5</u>
其他應付款：			
其他關係人	150	-	150
合計	<u>\$ 150</u>	<u>\$ -</u>	<u>\$ 155</u>

其他應付款係因營運而產生之相關費用。

#### 4. 預付款項

	110年3月31日	109年12月31日	109年3月31日
關聯企業	\$ 16	\$ 1,465	\$ 2,695
其他關係人	-	-	321
合計	<u>\$ 16</u>	<u>\$ 1,465</u>	<u>\$ 3,016</u>

上述預付款項係因營運需求而產生之相關預付佣金款、貨款及費用。

#### 5. 租賃交易－承租人

##### 租金費用

	110年1月1日至3月31日	109年1月1日至3月31日
其他關係人	\$ 60	\$ 60

租金係依一般市場行情簽訂契約，按月支付租金。

#### 6. 其他營業費用

	110年1月1日至3月31日	109年1月1日至3月31日
其他關係人	\$ 209	\$ 216

係分攤相關大樓管理、水電等費用。

#### (三) 主要管理階層薪酬資訊

	110年1月1日至3月31日	109年1月1日至3月31日
短期員工福利	\$ 2,802	\$ 3,249
退職後福利	78	104
總計	\$ 2,880	\$ 3,353

#### 八、質押之資產

本集團之資產提供擔保明細如下：

資產項目	帳面價值			擔保用途
	110年3月31日	109年12月31日	109年3月31日	
土地	\$ 55,900	\$ 55,900	\$ 55,900	短期借款
房屋及建築物	236,780	239,415	12,492	短期借款
使用權資產	38,003	39,125	6,565	短期借款
存出保證金	1,917	2,427	2,467	租賃保證金
	\$ 332,600	\$ 336,867	\$ 77,424	

#### 九、重大或有負債及未認列之合約承諾

##### (一) 或有事項

無此情形。

##### (二) 承諾事項

1. 截至民國 110 年 3 月 31 日、109 年 12 月 31 日及 109 年 3 月 31 日，本集團因購買原料及機器設備已開出而尚未使用之信用狀金額分別為 \$0、\$0 及 \$2,575。
2. 截至民國 110 年 3 月 31 日、109 年 12 月 31 日及 109 年 3 月 31 日，各銀行為本集團出具之履約保證函金額分別為 \$11,005、\$36,770 及 \$11,523。
3. 截至民國 110 年 3 月 31 日、109 年 12 月 31 日及 109 年 3 月 31 日，本集團為簽約之發包工程合約於未來年度尚應支付之工程款分別為 \$125,413、\$103,555 及 \$5,284。

## 十、重大之災害損失

無此情形。

## 十一、重大之期後事項

無此情形。

## 十二、其他

### (一)資本管理

本集團之資本管理目標，係為保障集團能繼續經營，維持最佳資本結構以降低資金成本，並為股東提供報酬。為了維持或調整資本結構，本集團可能會調整支付予股東之股利金額、退還資本予股東、發行新股或出售資產以降低債務。

## (二) 金融工具

### 1. 金融工具之種類

	<u>110年3月31日</u>	<u>109年12月31日</u>	<u>109年3月31日</u>
<u>金融資產</u>			
透過其他綜合損益按			
公允價值衡量之金融資產			
選擇指定之權益工具投資	\$ 37,128	\$ 36,814	\$ 38,644
按攤銷後成本衡量之金融			
資產			
現金及約當現金	\$ 139,315	\$ 107,797	\$ 199,922
應收票據	3,403	2,621	22,361
應收帳款	71,009	63,305	47,671
其他應收款	293	1,265	3,360
存出保證金	1,917	2,427	2,467
	<u>\$ 215,937</u>	<u>\$ 177,415</u>	<u>\$ 275,781</u>
	<u>110年3月31日</u>	<u>109年12月31日</u>	<u>109年3月31日</u>
<u>金融負債</u>			
按攤銷後成本衡量之金融			
負債			
短期借款	\$ 25,208	\$ 16,981	\$ 72,155
應付票據	25,883	28,012	11,646
應付帳款	56,776	54,928	35,587
其他應付款	17,877	27,049	11,507
	<u>\$ 125,744</u>	<u>\$ 126,970</u>	<u>\$ 130,895</u>
租賃負債	\$ 11,244	\$ 4,485	\$ 7,476

### 2. 風險管理政策

本集團主要金融工具包括應收款項、透過其他綜合損益按公允價值衡量之金融資產、短期借款及應付款項等。本集團之財務管理部門統籌協調進入國內與國際金融市場操作，依照風險程度與廣度分析風險及管理本公司營運有關之財務風險。該等風險包括市場風險（包含匯率風險、利率風險及其他價格風險）、信用風險及流動性風險。

### 3. 重大財務風險之性質及程度

#### (1) 市場風險

##### 匯率風險

A. 本集團係跨國營運，因此受相對與本公司及各子公司功能性貨幣不同的交易所產生之匯率風險，主要為美元及人民幣。相關匯率風險來自未來之商業交易及已認列之資產與負債。



B. 本集團從事之業務涉及若干非功能性貨幣（本公司及部分子公司之功能性貨幣為新台幣、部分子公司之功能性貨幣為美金、印尼盾及人民幣），故受匯率波動之影響，具重大匯率波動影響之外幣資產及負債資訊如下：

110年3月31日			
	外幣(仟元)	匯率	帳面金額 (新台幣)
(外幣:功能性貨幣)			
<u>金融資產</u>			
<u>貨幣性項目</u>			
美金：新台幣	\$ 1,795	28.54	\$ 51,229
歐元：新台幣	783	33.48	26,215
日圓：新台幣	19,306	0.26	5,020
<u>非貨幣性項目</u>			
美金：新台幣	11,933	28.54	340,568
<u>金融負債</u>			
<u>貨幣性項目</u>			
美金：新台幣	372	28.54	10,617
歐元：新台幣	587	33.48	19,653

109年12月31日			
	外幣(仟元)	匯率	帳面金額 (新台幣)
(外幣:功能性貨幣)			
<u>金融資產</u>			
<u>貨幣性項目</u>			
美金：新台幣	\$ 940	28.48	\$ 26,767
歐元：新台幣	544	35.02	19,057
日圓：新台幣	2,475	0.28	684
<u>非貨幣性項目</u>			
美金：新台幣	11,939	28.48	340,026
<u>金融負債</u>			
<u>貨幣性項目</u>			
美金：新台幣	390	28.48	11,108
歐元：新台幣	352	35.02	12,322

109年3月31日

	外幣(仟元)	匯率	帳面金額 (新台幣)
(外幣:功能性貨幣)			
<u>金融資產</u>			
<u>貨幣性項目</u>			
美金：新台幣	\$ 1,457	30.23	\$ 44,042
歐元：新台幣	2,693	33.24	89,503
<u>金融負債</u>			
<u>貨幣性項目</u>			
美金：新台幣	52	30.23	1,575
歐元：新台幣	150	33.24	4,976

C. 本集團貨幣性項目因匯率波動具重大影響於民國110年及109年1月1日至3月31日認列之全部兌換(損)益(含已實現及未實現)彙總金額分別為(\$414)及\$869。

D. 本集團因重大匯率波動影響之外幣市場風險分析如下：

110年1月1日至3月31日

	敏感度分析		
(外幣:功能性貨幣)	變動幅度	影響損益	影響其他綜合損益
<u>金融資產</u>			
<u>貨幣性項目</u>			
美金：新台幣	5%	\$ 2,561	\$ -
歐元：新台幣	5%	1,311	-
日圓：新台幣	5%	251	-
<u>金融負債</u>			
<u>貨幣性項目</u>			
美金：新台幣	5%	531	-
歐元：新台幣	5%	983	-

109年1月1日至3月31日

	敏感度分析		
(外幣:功能性貨幣)	變動幅度	影響損益	影響其他綜合損益
<u>金融資產</u>			
<u>貨幣性項目</u>			
美金：新台幣	5%	\$ 2,202	\$ -
歐元：新台幣	5%	4,475	-
<u>金融負債</u>			
<u>貨幣性項目</u>			
美金：新台幣	5%	79	-
歐元：新台幣	5%	249	-

### 價格風險

- A. 本集團暴露於價格風險的權益工具，係所持有帳列於透過其他綜合損益按公允價值衡量之金融資產。為管理權益工具投資之價格風險，本集團將其投資組合分散，其分散之方式係根據本集團設定之限額進行。
- B. 本集團主要投資於國內公司發行之權益工具，此等權益工具之價格會因該投資標的未來價值之不確定性而受影響。若該等權益工具價格上升或下跌 5%，而其他所有因素維持不變之情況下，對民國 110 年及 109 年 1 月 1 日至 3 月 31 日對其他綜合損益因分類為透過其他綜合損益按公允價值衡量之利益或損失分別增加或減少 \$1,856 及 \$1,932。

### (2) 信用風險

- A. 本集團之信用風險係因客戶或金融工具之交易對手無法履行合約義務而導致本集團財務損失之風險，主要來自交易對手無法清償按收款條件支付之應收帳款。
- B. 本集團依授信政策，對主要客戶進行評等。內部風險控管係透過考慮其財務狀況、過往經驗及其他因素，以評估客戶之信用品質。個別風險之限額係依內部或外部之評等而制訂，並定期監控信用額度之使用。
- C. 本集團採用 IFRS 9 提供前提假設，當合約款項按約定之支付條款逾期超過 180 天，視為已發生違約。
- D. 本集團採用 IFRS 9 提供以下之前提假設，作為判斷自原始認列後金融工具之信用風險是否有顯著增加之依據：  
當合約款項按約定之支付條款逾期超過 30 天，視為金融資產自原始認列後信用風險已顯著增加。
- E. 本集團採用簡化作法以準備矩陣及損失率法為基礎估計預期信用損失。

F. 本集團對未來前瞻性的考量調整按特定期間歷史及現時資訊所建立之損失率，以估計應收帳款的備抵損失，民國 110 年 3 月 31 日、109 年 12 月 31 日及 109 年 3 月 31 日之準備矩陣及損失率法如下：

		逾期		逾期		逾期		逾期		
	未逾期	1~6個月	6~12個月	12~24個月	24個月以上	合計				
110年3月31日										
預期損失率	0%	0%	0%	30%	50%~80%					
帳面價值總額	\$ 50,243	\$ 19,746	\$ 27	\$ 1,420	\$ 3,791	\$ 75,227				
備抵損失	\$ -	\$ -	\$ -	\$ 427	\$ 3,791	\$ 4,218				
109年12月31日										
預期損失率	0%	0%	0%	30%	50%~80%					
帳面價值總額	\$ 58,733	\$ 1,165	\$ 1,554	\$ 1,083	\$ 3,799	\$ 66,334				
備抵損失	\$ -	\$ -	\$ -	\$ 325	\$ 2,704	\$ 3,029				
109年3月31日										
預期損失率	0%	5%	30%	50%	50%~80%					
帳面價值總額	\$ 32,809	\$ 12,882	\$ 2,411	\$ 1,874	\$ -	\$ 49,976				
備抵損失	\$ -	\$ 645	\$ 723	\$ 937	\$ -	\$ 2,305				

上述尚未包括已全數提列備抵損失之催收款計\$536。

G. 本集團採簡化作法之應收帳款(含催收款)備抵損失變動表如下：

	110年		109年	
1月1日	\$	3,565	\$	758
提列減損損失		1,201		2,100
匯率影響數	(	12)	(	17)
3月31日	\$	4,754	\$	2,841

(3) 流動性風險

A. 現金流量預測是由集團內各營運個體執行，並由集團財務部予以彙總。集團財務部監控集團流動資金需求之預測，確保其有足夠資金得以支應營運需要。

B. 本集團未動用借款額度明細如下：

	110年3月31日	109年12月31日	109年3月31日
浮動利率			
一年內到期	\$ 221,205	\$ 203,789	\$ 195,768

C. 下表係本集團之非衍生金融負債及以淨額或總額交割之衍生金融負債，按相關到期日予以分組，非衍生金融負債係依據資產負債表日至合約到期日之剩餘期間進行分析；衍生金融負債係依據資產負債表日至預期到期日之剩餘期間進行分析。下表所揭露之合約現金流量金額係未折現之金額。

110年3月31日	1年內	1年以上
<u>非衍生金融負債：</u>		
短期借款	\$ 29,290	\$ -
應付票據	25,883	-
應付帳款	56,776	-
其他應付款	17,877	-
租賃負債	5,192	6,324
109年12月31日	1年內	1年以上
<u>非衍生金融負債：</u>		
短期借款	\$ 17,158	\$ -
應付票據	28,012	-
應付帳款	54,928	-
其他應付款	27,049	-
租賃負債	2,789	1,938
109年3月31日	1年內	1年以上
<u>非衍生金融負債：</u>		
短期借款	\$ 72,982	\$ -
應付票據	11,646	-
應付帳款	35,587	-
其他應付款	11,507	-
租賃負債	4,311	3,311

### (三)公允價值資訊

- 為衡量金融及非金融工具之公允價值所採用評價技術的各等級定義如下：

第一等級：企業於衡量日可取得之相同資產或負債於活絡市場之報價（未經調整）。活絡市場係指有充分頻率及數量之資產或負債交易發生，以在持續基礎上提供定價資訊之市場。本集團投資之上市櫃股票投資的公允價值屬之。

第二等級：資產或負債直接或間接之可觀察輸入值，但包括於第一等級之報價者除外。

第三等級：資產或負債之不可觀察輸入值。

- 非以公允價值衡量之金融工具

本集團之現金及約當現金、應收票據、應收帳款、其他應收款、短期借款、應付帳款及其他應付款的帳面金額係公允價值之合理近似值。

3. 以公允價值衡量之金融及非金融工具，本集團依資產及負債之性質、特性及風險及公允價值等級之基礎分類，相關資訊如下：

110年3月31日	<u>第一等級</u>	<u>第二等級</u>	<u>第三等級</u>	<u>合計</u>
<b>資產</b>				

透過其他綜合損益按公允價值衡量之金融資產

權益證券	<u>\$ 37,128</u>	<u>\$ -</u>	<u>\$ -</u>	<u>\$ 37,128</u>
------	------------------	-------------	-------------	------------------

109年12月31日	<u>第一等級</u>	<u>第二等級</u>	<u>第三等級</u>	<u>合計</u>
<b>資產</b>				

透過其他綜合損益按公允價值衡量之金融資產

權益證券	<u>\$ 36,814</u>	<u>\$ -</u>	<u>\$ -</u>	<u>\$ 36,814</u>
------	------------------	-------------	-------------	------------------

109年3月31日	<u>第一等級</u>	<u>第二等級</u>	<u>第三等級</u>	<u>合計</u>
<b>資產</b>				

重複性公允價值

透過其他綜合損益按公允價值衡量之金融資產

權益證券	<u>\$ 38,644</u>	<u>\$ -</u>	<u>\$ -</u>	<u>\$ 38,644</u>
------	------------------	-------------	-------------	------------------

4. 本集團用以衡量公允價值所使用之方法及假設說明如下：

本集團採用市場報價作為公允價輸入值(即第一等級)者，依工具之特性分列如下：

上市(櫃)公司股票

市場報價

收盤價

5. 民國 110 年及 109 年 1 月 1 日至 3 月 31 日無第一等級與第二等級間之任何移轉。

十三、附註揭露事項

(一)重大交易事項相關資訊

1. 資金貸與他人：請詳附表一。
2. 為他人背書保證：無此情形。
3. 期末持有有價證券情形（不包含投資子公司、關聯企業及合資控制部分）：請詳附表二。
4. 累積買進或賣出同一有價證券之金額達新台幣三億元或實收資本額百

分之二十以上：無此情形。

5. 取得不動產之金額達新台幣三億元或實收資本額百分之二十以上：無此情形。
6. 處分不動產之金額達新台幣三億元或實收資本額百分之二十以上：無此情形。
7. 與關係人進、銷貨之金額達新台幣一億元或實收資本額百分之二十以上：無此情形。
8. 應收關係人款項達新台幣一億元或實收資本額百分之二十以上：請詳附表三。
9. 母公司與子公司及各子公司間之業務關係及重要交易往來情形及金額：請詳附表四。

(二) 轉投資事業相關資訊

被投資公司名稱、所在地區等相關資訊（不包含大陸被投資公司）：請詳附表五。

(三) 大陸投資資訊

1. 基本資料：請詳附表六。
2. 直接或間接經由第三地區事業與轉投資大陸之被投資公司所發生之重大交易事項：無此情形。

(四) 主要股東資訊

主要股東資訊：請詳附表七。

十四、部門資訊

(一) 一般性資訊

本集團管理階層已依據董事會於制定決策所使用之報導資訊辨認應報導部門。

本集團之企業組成、劃分部門之基礎及部門資訊之衡量基礎於本期並無重大改變。

(二) 部門資訊

提供予主要營運決策者之應報導部門資訊如下：

110年1月1日至3月31日

	<u>本公司</u>	<u>SAMOA</u>	<u>彬台機械</u>	<u>彬台自動化</u>	<u>其他</u>	<u>調整沖銷</u>	<u>總計</u>
外部收入	\$84,138	\$ 7,144	\$13,364	\$114,145	\$ -	\$ -	\$218,791
內部部門 收入	<u>7,685</u>	<u>-</u>	<u>-</u>	<u>-</u>	<u>-</u>	<u>( 7,685)</u>	<u>-</u>
部門收入	<u>\$91,823</u>	<u>\$ 7,144</u>	<u>\$13,364</u>	<u>\$114,145</u>	<u>\$ -</u>	<u>(\$ 7,685)</u>	<u>\$218,791</u>
部門損益	<u>(\$ 595)</u>	<u>\$ 27</u>	<u>(\$ 1,458)</u>	<u>\$ 5,236</u>	<u>(\$1,376)</u>	<u>\$ -</u>	<u>\$ 1,834</u>

109年1月1日至3月31日

	<u>本公司</u>	<u>SAMOA</u>	<u>彬台機械</u>	<u>彬台自動化</u>	<u>其他</u>	<u>調整沖銷</u>	<u>總計</u>
外部收入	\$29,407	\$32,938	\$10,014	\$ -	\$ -	\$ -	\$ 72,359
內部部門 收入	<u>29,358</u>	<u>-</u>	<u>-</u>	<u>-</u>	<u>-</u>	<u>( 29,358)</u>	<u>-</u>
部門收入	<u>\$58,765</u>	<u>\$32,938</u>	<u>\$10,014</u>	<u>\$ -</u>	<u>\$ -</u>	<u>(\$29,358)</u>	<u>\$ 72,359</u>
部門損益	<u>(\$13,663)</u>	<u>\$ 96</u>	<u>(\$17,072)</u>	<u>(\$ 33)</u>	<u>(\$1,937)</u>	<u>\$ -</u>	<u>(\$ 32,609)</u>

(三) 部門損益之調節資訊

部門間之銷售係按公允交易原則進行。向主要營運決策者呈報之外部收入，與損益表內之收入採用一致之衡量方式。

民國 110 年及 109 年 1 月 1 日至 3 月 31 日部門損益與繼續營業部門稅前損益調節如下：

	<u>110年1月1日至3月31日</u>	<u>109年1月1日至3月31日</u>
部門(損)益(應報導部門損 益)	\$ 1,834	(\$ 32,609)
營業外收入及支出	<u>( 677)</u>	<u>660</u>
繼續營業部門稅前損益	<u>\$ 1,157</u>	<u>(\$ 31,949)</u>



彬台科技股份有限公司及子公司

資金貸與他人

民國110年1月1日至3月31日

附表一

單位：新台幣仟元及外幣仟元

(除特別註明者外)

編號	貸出資金之公司	貸與對象	往來項目	是否 為關 係人	本期		實際動支 金額	利率區間	資金貸 與性質 (註3)	業務 往來金額 (註4)	有短期融通 資金必要之原因 (註5)	提列備抵 損失金額	擔保品		對個別對象 資金貸與限額 (註6)		資金貸與 總限額 (註6)	備註
					最高金額 (註1)	期末餘額 (註2)							名稱	價值	金額	金額		
1	本公司	彬台自動化設備 (蘇州)有限公司	應收關係人款項	是	\$ 26,262 (RMB 6,000)	\$ 26,262 (RMB 6,000)	\$ - (RMB -)	5%	2	\$ -	營運週轉	\$ -	無	\$ -	\$ 187,127	\$ 187,127		
2	彬台機械(蘇州) 有限公司	彬台自動化設備 (蘇州)有限公司	應收關係人款項	是	122,556 (RMB 28,000)	122,556 (RMB 28,000)	92,314 (RMB 21,280)	5%	2	-	營運週轉	-	無	-	467,817	467,817		

註1：當年度資金貸與他人之最高餘額。

註2：若公開發行公司依據公開發行公司資金貸與及背書保證處理準則第14條第1項將資金貸與逐筆提董事會決議，雖尚未撥款，仍應將董事會決議金額列入公告餘額，以揭露其承擔風險；惟嗣後資金償還，則應揭露其償還後餘額，以反應風險之調整。若公開發行公司依據處理準則第14條第2項經董事會決議授權董事長於一定額度及一年期間內分次撥貸或循環動用，仍應以董事會通過之資金貸與額度作為公告申報之餘額，雖嗣後資金償還，惟考量仍可能再次撥貸，故仍應以董事會通過之資金貸與額度作為公告申報之餘額。

註3：資金貸與性質如下：

1. 有業務往來者。
2. 有短期融通資金之必要者。

註4：資金貸與性質屬業務往來者，應填列業務往來金額，業務往來金額係指貸出資金之公司與貸與對象最近一年度之業務往來金額。

註5：資金貸與性質屬有短期融通資金之必要者，應具體說明必要貸與資金之原因及貸與對象之資金用途，例如：償還借款、購置設備、營業週轉...等。

註6：資金貸與總額及個別對象之限制：

1. 本公司資金貸與他人之融資總額不得超過本公司最近期財務報告淨值之百分之四十為限。
2. 關係企業之他公司或與本公司有業務往來之公司，個別貸與金額以不超過雙方業務往來金額(雙方間近一年或一個營業週期進貨或銷貨金額)為限。
3. 短期融通資金之關係企業他公司，個別貸與金額以不超過本公司淨值百分之十為限。
4. 本公司直接及間接持有表決權股份百分之百之國外公司間，從事資金貸與或本公司直接及間持有表決權股份百分之百之國外公司對本公司從事資金貸與，不受本公司最近期財務報告淨值之百分之十之限制(但不得超過本公司淨值之百分之壹百)。

彬台科技股份有限公司及子公司  
 期末持有有價證券情形（不包含投資子公司、關聯企業及合資控制部分）  
 民國110年3月31日

附表二

單位：新台幣仟元  
 （除特別註明者外）

持有之公司	有價證券種類及名稱 (註1)	與有價證券發行人之關係 (註2)	帳列科目	期		末		備註 (註4)
				股數(仟股)	帳面金額 (註3)	持股比例	公允價值	
本公司	股票 擎邦國際科技工程股份有限公司	與本公司同一董事長	透過其他綜合損益按公允價值衡量之金融資產	3,146	\$ 37,128	4.44%	\$ 37,128	-

註1：本表所稱有價證券，係指屬國際財務報導準則第9號「金融工具」範圍內之股票、債券、受益憑證及上述項目所衍生之有價證券。

註2：有價證券發行人非屬關係人者，該欄免填。

註3：按公允價值衡量者，帳面金額乙欄請填公允價值評價調整後及扣除累計減損之帳面餘額；非屬按公允價值衡量者，帳面金額乙欄請填原始取得成本或攤銷後成本扣除累計減損之帳面餘額。

註4：所持有價證券有因提供擔保、質押借款或其他依約定而受限制使用者，應於備註欄註明提供擔保或質借股數、擔保或質借金額及限制使用情形。

彬台科技股份有限公司及子公司  
 應收關係人款項達新台幣一億元或實收資本額百分之二十以上  
 民國110年1月1日至3月31日

附表三

單位：新台幣仟元  
 (除特別註明者外)

帳列應收款項之公司	交易對象名稱	關係	應收關係人款項餘額(註1)	週轉率(次)	逾期應收關係人款項		應收關係人款項期	
					金額	處理方式	後收回金額	提列備抵損失金額
彬台機械(蘇州)有限公司	彬台自動化設備(蘇州)有限公司	本公司與子公司	其他應收款 \$ 93,776	-	\$ -	-	\$ -	\$ -

註1：關係人交易條件如與一般交易條件不同，應於單價及授信期間欄位敘明差異情形及原因。

註2：若有預收(付)款項情形者，應於備註欄敘明原因、契約約定條款、金額及與一般交易型態之差異情形。

彬台科技股份有限公司  
 母公司與子公司及各子公司間之業務關係及重要交易往來情形及金額  
 民國110年1月1日至3月31日

附表四

單位：新台幣仟元  
 (除特別註明者外)

編號 (註1)	交易人名稱	交易往來對象	與交易人之關係 (註2)	交易往來情形			佔合併總營收或總資產 之比率 (註3)
				科目	金額	交易條件	
0	本公司	Taiwan Benefit Technology (SAMOA) Corporation	1	合約負債	\$ 54,258	註4	5%
0	本公司	Taiwan Benefit Technology (SAMOA) Corporation	1	銷貨收入	7,384	註4	3%
1	彬台機械(蘇州)有限公司	本公司	2	應收帳款	32,110	"	3%
1	彬台機械(蘇州)有限公司	本公司	2	合約負債	20,764	"	2%
1	彬台機械(蘇州)有限公司	彬台自動化設備(蘇州)有限公司	3	其他應收款	93,776	"	8%
1	彬台機械(蘇州)有限公司	彬台自動化設備(蘇州)有限公司	3	其他應付款	21,103	"	2%

註1：母公司及子公司相互間之業務往來資訊應分別於編號欄註明，編號之填寫方法如下：

- (1). 母公司填0。
- (2). 子公司依公司別由阿拉伯數字1開始依序編號。

註2：與交易人之關係有以下三種，標示種類即可(若係母子公司間或各子公司間之同一筆交易，則無須重複揭露。如：母公司對子公司之交易，若母公司已揭露，則子公司部分無須重複揭露；子公司對子公司之交易，若其一子公司已揭露，則另一子公司無須重複揭露)：

- (1). 母公司對子公司。
- (2). 子公司對母公司。
- (3). 子公司對子公司。

註3：交易往來金額佔合併總營收或總資產比率之計算，若屬資產負債項目者，以期末餘額佔合併總資產之方式計算；若屬損益項目者，以期中累積金額佔合併總營收之方式計算。

註4：銷貨係按一般銷貨價格及條件辦理，並考量交易數量及市場狀況，其收款期限與一般客戶並無重大差異。

註5：交易金額未達總資產或總營收1%，不予揭露。

彬台科技股份有限公司及子公司  
被投資公司名稱、所在地區等相關資訊（不包含大陸被投資公司）  
民國110年1月1日至3月31日

附表五

單位：新台幣仟元及外幣仟元  
(除特別註明者外)

投資公司名稱	被投資公司名稱	所在地區	主要營業項目	原始投資金額		期末持有			被投資公司本期損益	本期認列之投資損益	備註
				本期期末	去年年底	股數(仟股)	比率	帳面金額			
本公司	Taiwan Benefit Technology (SAMOA) Corporation	薩摩亞	投資業及貿易業	\$ 182,329 (USD 5,800)	\$ 182,329 (USD 5,800)	5,800	100%	\$ 335,272	\$ 3,697	\$ 3,697	子公司
本公司	Taibeco (Tailand) Co., Ltd.	泰國	食品及包裝機械及食品原料、包材與香料買賣	850 (USD 900)	850 (USD 900)	18	45%	-	-	-	註一
本公司	PT. Taiwan Benefit Indonesia	印尼	食品機械設備及原料與包材代理買賣	35159 (USD 1,140)	35159 (USD 1,140)	1,140	95%	5,226	(1,383)	(1,314)	子公司
Taiwan Benefit Technology (SAMOA) Corporation	PT. Taiwan Benefit Indonesia	印尼	食品機械設備及原料與包材代理買賣	1848 (USD 60)	1848 (USD 60)	60	5%	275	(1,383)	(69)	子公司

註1：本公司因認列被投資公司之虧損，致對被投資公司之淨投資為負數，故停止按權益法認列損失。

彬台科技股份有限公司及子公司

大陸投資資訊—基本資料

民國110年1月1日至3月31日

附表六

單位：新台幣仟元及外幣仟元

(除特別註明者外)

大陸被投資公司名稱	主要營業項目	實收資本額	投資方式	本期期初自台灣匯出累積投資金額	本期匯出或收回投資金額		本期期末自台灣匯出累積投資金額	被投資公司本期損益	本公司直接或間接投資之持股比例	本期認列投資損益(註2)	期末投資帳面金額	截至本期止已匯回投資收益	備註
					匯出	收回							
彬台機械(蘇州)有限公司	食品和包裝設備之規劃、設計、承造、系統整合業務、製造銷售及安裝試車	\$ 77,325 (USD 2,300)	(註1)	\$ 77,325 (USD 2,300)	\$ -	\$ -	\$ 77,325 (USD 2,300)	(\$ 2,803)	100%	(\$ 2,803)	\$ 162,824	\$ -	-
彬台自動化設備(蘇州)有限公司	發、設計、生產自動化生產線及自動化設備、包裝設備，銷售公司自產產品	184,505 (USD6,100)	(註1)	169,865 (USD5,600)	-	-	169,865 (USD5,600)	7,115	100%	7,115	167,280	-	-

公司名稱	本期期末累計自台灣匯出赴大陸地區投資金額	經濟部投審會核准投資金額	依經濟部投審會規定赴大陸地區投資限額
本公司	\$ 247,190 (USD 7,900)	\$ 247,190 (USD 7,900)	\$ 280,690

註1：透過100%持有之Taiwan Benefit Technology (SAMOA) Corporation再投資大陸公司。

註2：係經台灣母公司簽證會計師核閱之財務報告。

註3：本表相關數字應以新臺幣列示。

彬台科技股份有限公司及子公司

主要股東資訊

民國110年3月31日

附表七

主要股東名稱	股份		
	持有股數(普通股)	持有股數(特別股)	持股比例
擎邦國際科技工程股份有限公司	4,472	-	11.75%
啟台股份有限公司	3,331	-	8.75%
洪振攀	2,843	-	7.47%
民台科技股份有限公司	2,428	-	6.38%
傳倫投資股份有限公司	2,358	-	6.19%

註1：(1)本表主要股東資訊係由集保公司以每季底最後一個營業日，計算股東持有公司已完成無實體登錄交付（含庫藏股）之普通股及特別股合計達百分之五以上資料。至於公司財務報告所記載股本與公司實際已完成無實體登錄交付股數，可能因編製計算基礎不同或有差異。

(2)上開資料如屬股東將持股交付信託，係以受託人開立信託專戶之委託人個別分戶揭示。至於股東依據證券交易法令辦理持股超過百分之十之內部人股權申報，其持股包括本人持股加計其交付信託且對信託財產具有運用決定權股份等，有關內部人股權申報資料請參閱公開資訊觀測站。