

彬台科技股份有限公司及子公司

合併財務報表暨會計師核閱報告  
民國108及107年第3季

地址：台北市內湖區瑞光路208號5樓

電話：(02)8751-1222

## § 目 錄 §

項	目 頁	次	財 務 報 告 附 註 編 號
一、封 面	1		-
二、目 錄	2		-
三、會計師核閱報告	3		-
四、合併資產負債表	4		-
五、合併綜合損益表	5		-
六、合併權益變動表	6		-
七、合併現金流量表	7~8		-
八、合併財務報表附註			
(一) 公司沿革	9		一
(二) 通過財務報告之日期及程序	9		二
(三) 新發布及修訂準則及解釋之適用	9~12		三
(四) 重大會計政策之彙總說明	12~14		四
(五) 重大會計判斷、估計及假設不確定性之主要來源	15		五
(六) 重要會計項目之說明	15~42		六~三十
(七) 關係人交易	42~45		三一
(八) 質抵押之資產	45		三二
(九) 重大或有負債及未認列之合約承諾	45		三三
(十) 重大之災害損失	-		-
(十一) 重大之期後事項	45		三四
(十二) 具重大影響之外幣資產及負債資訊	46~47		三五
(十三) 附註揭露事項			
1. 重大交易事項相關資訊	47, 50~52, 56		三六
2. 轉投資事業相關資訊	47, 53		三六
3. 大陸投資資訊	48, 54~55		三六
(十四) 部門資訊	48~49		三七

### 會計師核閱報告

彬台科技股份有限公司 公鑒：

#### 前 言

彬台科技股份有限公司及其子公司（彬台科技集團）民國 108 年及 107 年 9 月 30 日之合併資產負債表，暨民國 108 年及 107 年 7 月 1 日至 9 月 30 日，以及民國 108 年及 107 年 1 月 1 日至 9 月 30 日之合併綜合損益表、民國 108 年及 107 年 1 月 1 日至 9 月 30 日合併權益變動表與合併現金流量表，以及合併財務報表附註（包括重大會計政策彙總），業經本會計師核閱竣事。依證券發行人財務報告編製準則及經金融監督管理委員會認可並發布生效之國際會計準則第 34 號「期中財務報導」編製允當表達之財務報表係管理階層之責任，本會計師之責任係依據核閱結果對合併財務報表作成結論。

#### 範 圍


本會計師係依照審計準則公報第 65 號「財務報表之核閱」執行核閱工作。核閱合併財務報表時所執行之程序包括查詢（主要向負責財務與會計事務之人員查詢）、分析性程序及其他核閱程序。核閱工作之範圍明顯小於查核工作之範圍，因此本會計師可能無法察覺所有可藉由查核工作辨認之重大事項，故無法表示查核意見。

#### 結 論

依本會計師核閱結果，並未發現上開合併財務報表在所有重大方面有未依照證券發行人財務報告編製準則及經金融監督管理委員會認可並發布生效之國際會計準則第 34 號「期中財務報導」編製，致無法允當表達彬台科技集團民國 108 年及 107 年 9 月 30 日之合併財務狀況，暨民國 108 年及 107 年 7 月 1 日至 9 月 30 日之合併財務績效，以及民國 108 年及 107 年 1 月 1 日至 9 月 30 日之合併財務績效及合併現金流量之情事。


勤業眾信聯合會計師事務所  
會計師 黃 海 悅

黃海悅



會計師 謝 建 新

謝建新



證券暨期貨管理委員會核准文號  
台財證六字第 0920131587 號

證券暨期貨管理委員會核准文號  
台財證六字第 0920123784 號

中 華 民 國 108 年 11 月 4 日

民國 108 年 9 月 30 日 民國 107 年 12 月 31 日 及 9 月 30 日

單位：新台幣仟元

代 碼	資 產	108年9月30日 (經核閱)			107年12月31日 (經查核)			107年9月30日 (經核閱)		
		金 額	%		金 額	%		金 額	%	
	流動資產									
1100	現金及約當現金(附註六)	\$ 94,427	9		\$ 68,137	8		\$ 63,713	8	
1140	合約資產-流動(附註二四及三一)	87,848	8		110,173	12		57,166	7	
1150	應收票據(附註八、二四及三一)	8,097	1		869	-		641	-	
1170	應收帳款(附註八及二四)	64,056	6		40,086	5		51,382	6	
1200	其他應收款(附註八及三一)	4,028	-		6,693	1		1,247	-	
1220	本期所得稅資產(附註四)	1,394	-		1,394	-		1,396	-	
130X	存貨(附註九)	163,586	16		109,912	12		127,054	15	
1410	預付款項(附註十及三一)	151,518	15		129,524	15		132,242	16	
1460	待出售非流動資產(附註四及十一)	37,161	4		-	-		-	-	
1479	其他流動資產(附註十二)	23,072	2		17,691	2		19,590	2	
11XX	流動資產總計	<u>635,187</u>	<u>61</u>		<u>484,479</u>	<u>55</u>		<u>454,431</u>	<u>54</u>	
	非流動資產									
1517	透過其他綜合損益按公允價值衡量之金融資產-非流動 (附註七)	40,629	4		24,286	2		27,707	3	
1550	採用權益法之投資(附註十四及三一)	-	-		15,757	2		15,955	2	
1600	不動產、廠房及設備(附註十五及三二)	283,133	27		289,942	32		263,330	32	
1755	使用權資產(附註三、四及十六)	47,614	5		-	-		-	-	
1780	其他無形資產(附註十七)	4,014	-		6,703	1		7,643	1	
1840	遞延所得稅資產(附註四)	19,591	2		15,797	2		15,138	2	
1985	長期預付租賃款(附註十二)	-	-		43,525	5		43,416	5	
1990	其他非流動資產(附註十二)	7,007	1		7,114	1		10,686	1	
15XX	非流動資產總計	<u>401,988</u>	<u>39</u>		<u>403,124</u>	<u>45</u>		<u>383,875</u>	<u>46</u>	
1XXX	資 產 總 計	<u>\$ 1,037,175</u>	<u>100</u>		<u>\$ 887,603</u>	<u>100</u>		<u>\$ 838,306</u>	<u>100</u>	
	負債及權益									
	流動負債									
2100	短期借款(附註十八)	\$ 161,055	16		\$ 67,337	7		\$ 26,368	3	
2130	合約負債-流動(附註二四)	271,155	26		150,992	17		235,379	28	
2150	應付票據(附註十九及三一)	23,533	2		53,913	6		22,899	3	
2170	應付帳款(附註十九)	64,243	6		53,875	6		38,014	4	
2200	其他應付款(附註二十及三一)	15,085	2		24,219	3		14,415	2	
2250	負債準備(附註二一)	13,822	1		16,188	2		15,222	2	
2280	租賃負債-流動(附註三、四及十六)	4,667	-		-	-		-	-	
2399	其他流動負債	5,565	1		6,860	1		3,086	-	
21XX	流動負債總計	<u>559,125</u>	<u>54</u>		<u>373,384</u>	<u>42</u>		<u>355,383</u>	<u>42</u>	
	非流動負債									
2570	遞延所得稅負債(附註四)	248	-		61	-		187	-	
2580	租賃負債-非流動(附註三、四及十六)	4,625	1		-	-		-	-	
2640	淨確定福利負債(附註四及二二)	13,443	1		14,778	2		13,230	2	
25XX	非流動負債總計	<u>18,316</u>	<u>2</u>		<u>14,839</u>	<u>2</u>		<u>13,417</u>	<u>2</u>	
2XXX	負債總計	<u>577,441</u>	<u>56</u>		<u>388,223</u>	<u>44</u>		<u>368,800</u>	<u>44</u>	
	歸屬於母公司業主之權益(附註二三)									
3110	普通股股本	380,417	36		380,417	43		380,417	46	
3200	資本公積	69,971	7		69,971	8		69,971	8	
	保留盈餘									
3310	法定盈餘公積	60,738	6		60,738	7		60,738	7	
3320	特別盈餘公積	8,377	1		8,377	1		8,377	1	
3350	未分配盈餘(待彌補虧損)	(47,411)	(5)		4,229	-		(27,566)	(3)	
3300	保留盈餘總計	21,704	2		73,344	8		41,549	5	
3400	其他權益	(12,358)	(1)		(24,352)	(3)		(22,431)	(3)	
3XXX	權益總計	<u>459,734</u>	<u>44</u>		<u>499,380</u>	<u>56</u>		<u>469,506</u>	<u>56</u>	
	負債及權益總計	<u>\$ 1,037,175</u>	<u>100</u>		<u>\$ 887,603</u>	<u>100</u>		<u>\$ 838,306</u>	<u>100</u>	

後附之附註係本合併財務報表之一部分。

董事長：洪振華



經理人：何信淳



會計主管：劉威宏



彬台科技股份有限公司及其子公司

民國 108 年及 107 年 7 月 1 日至 9 月 30 日及民國 106 年及 107 年 1 月 1 日至 9 月 30 日  
( 僅經核閱，不代表任何保證或審核 )

單位：新台幣仟元，惟  
每股虧損為元

代 碼	108年7月1日至9月30日		107年7月1日至9月30日		108年1月1日至9月30日		107年1月1日至9月30日	
	金 額	%	金 額	%	金 額	%	金 額	%
<b>營業收入 (附註二四)</b>								
4100	\$ 115,116	92	\$ 102,319	69	\$ 291,897	83	\$ 201,086	69
4520	7,651	6	45,324	31	52,920	15	81,134	28
4600	2,236	2	724	-	5,250	2	10,138	3
4000	<u>125,003</u>	<u>100</u>	<u>148,367</u>	<u>100</u>	<u>350,067</u>	<u>100</u>	<u>292,358</u>	<u>100</u>
<b>營業成本 (附註九、二五及三一)</b>								
5110	92,641	74	78,459	53	241,839	69	154,969	53
5520	6,724	6	44,698	30	41,621	12	79,059	27
5600	451	-	646	-	1,485	1	2,409	1
5000	<u>99,816</u>	<u>80</u>	<u>123,803</u>	<u>83</u>	<u>284,945</u>	<u>82</u>	<u>236,437</u>	<u>81</u>
5900	<u>25,187</u>	<u>20</u>	<u>24,564</u>	<u>17</u>	<u>65,122</u>	<u>18</u>	<u>55,921</u>	<u>19</u>
<b>營業費用 (附註二二、二五及三一)</b>								
6100	11,982	10	15,692	11	37,468	11	44,432	15
6200	26,025	21	29,585	20	78,664	22	86,529	30
6450	( 538 )	( 1 )	243	-	( 330 )	-	348	-
6000	<u>37,469</u>	<u>30</u>	<u>45,520</u>	<u>31</u>	<u>115,802</u>	<u>33</u>	<u>131,309</u>	<u>45</u>
6500	-	-	182	-	-	-	275	-
6900	<u>( 12,282 )</u>	<u>( 10 )</u>	<u>( 20,774 )</u>	<u>( 14 )</u>	<u>( 50,680 )</u>	<u>( 15 )</u>	<u>( 75,113 )</u>	<u>( 26 )</u>
<b>營業外收入及支出</b>								
7060	( 41 )	-	( 136 )	-	( 341 )	-	( 409 )	-
7100	54	-	82	-	222	-	314	-
7190	17	-	257	-	132	-	712	-
7510	( 982 )	( 1 )	( 190 )	-	( 1,828 )	( 1 )	( 476 )	-
7225	2,084	2	-	-	2,084	1	-	-
7230	( 3,251 )	( 3 )	( 1,256 )	( 1 )	( 3,328 )	( 1 )	( 1,846 )	-
7590	( 379 )	-	( 9 )	-	( 421 )	-	( 27 )	-
7000	<u>( 2,498 )</u>	<u>( 2 )</u>	<u>( 1,252 )</u>	<u>( 1 )</u>	<u>( 3,480 )</u>	<u>( 1 )</u>	<u>( 1,732 )</u>	<u>-</u>
7900	<u>( 14,780 )</u>	<u>( 12 )</u>	<u>( 22,026 )</u>	<u>( 15 )</u>	<u>( 54,160 )</u>	<u>( 16 )</u>	<u>( 76,845 )</u>	<u>( 26 )</u>
7950	<u>1,379</u>	<u>1</u>	<u>1,671</u>	<u>1</u>	<u>2,520</u>	<u>1</u>	<u>4,259</u>	<u>1</u>
8200	<u>( 13,401 )</u>	<u>( 11 )</u>	<u>( 20,355 )</u>	<u>( 14 )</u>	<u>( 51,640 )</u>	<u>( 15 )</u>	<u>( 72,586 )</u>	<u>( 25 )</u>
<b>其他綜合損益</b>								
不重分類至損益之項目								
8316	8,706	7	( 978 )	( 1 )	16,343	5	( 7,882 )	( 3 )
後續可能重分類至損益之項目								
8361	( 9,120 )	( 7 )	( 10,167 )	( 7 )	( 5,436 )	( 1 )	( 8,272 )	( 3 )
8399	1,824	1	2,034	2	1,087	-	2,117	1
8300	<u>1,410</u>	<u>1</u>	<u>( 9,111 )</u>	<u>( 6 )</u>	<u>11,994</u>	<u>4</u>	<u>( 14,037 )</u>	<u>( 5 )</u>
8500	<u>( \$ 11,991 )</u>	<u>( 10 )</u>	<u>( \$ 29,466 )</u>	<u>( 20 )</u>	<u>( \$ 39,646 )</u>	<u>( 11 )</u>	<u>( \$ 86,623 )</u>	<u>( 30 )</u>
<b>淨損歸屬於：</b>								
8610	<u>( \$ 13,401 )</u>	<u>( 11 )</u>	<u>( \$ 20,355 )</u>	<u>( 14 )</u>	<u>( \$ 51,640 )</u>	<u>( 15 )</u>	<u>( \$ 72,586 )</u>	<u>( 25 )</u>
<b>綜合損益總額歸屬於：</b>								
8710	<u>( \$ 11,991 )</u>	<u>( 10 )</u>	<u>( \$ 29,466 )</u>	<u>( 20 )</u>	<u>( \$ 39,646 )</u>	<u>( 11 )</u>	<u>( \$ 86,623 )</u>	<u>( 30 )</u>
<b>每股虧損 (附註二七)</b>								
9710	<u>( \$ 0.35 )</u>		<u>( \$ 0.54 )</u>		<u>( \$ 1.36 )</u>		<u>( \$ 1.91 )</u>	

後附之附註係本合併財務報表之一部分。

董事長：洪振舉




經理人：何信淳



會計主管：劉威宏





杉台利子有限公司

民國 108 年 9 月 30 日  
( 僅經核閱 準則查核 )

單位：新台幣仟元

代碼	歸 屬 於 母 公 司 業 主 之 權 益 ( 附 註 其 他 權 益 項 目 )										
	普通	資本	公積	法定	公積	特別	盈餘	未分配	盈餘	其他	權益
A1	\$ 380,417	\$ 69,971	\$ 60,738	\$ 8,230	\$ 45,167	\$ 20,368	\$ 11,974	\$ 556,129			
D1	-	-	-	147	( 147 )	-	-	-	-	-	-
D3	-	-	-	-	( 72,586 )	-	-	( 72,586 )	-	-	( 72,586 )
D5	-	-	-	-	-	( 6,155 )	( 7,882 )	( 14,037 )	-	-	( 14,037 )
Z1	\$ 380,417	\$ 69,971	\$ 60,738	\$ 8,377	( \$ 27,566 )	( \$ 26,523 )	\$ 4,092	\$ 469,506			
A1	\$ 380,417	\$ 69,971	\$ 60,738	\$ 8,377	\$ 4,229	( \$ 25,023 )	\$ 671	\$ 499,380			
D1	-	-	-	-	( 51,640 )	-	-	( 51,640 )			
D3	-	-	-	-	-	( 4,349 )	16,343	11,994			
D5	-	-	-	-	( 51,640 )	( 4,349 )	16,343	( 39,646 )			
Z1	\$ 380,417	\$ 69,971	\$ 60,738	\$ 8,377	( \$ 47,411 )	( \$ 29,372 )	\$ 17,014	\$ 459,734			

後附之附註係本合併財務報表之一部分。



董事長：何信淳



經理人：何信淳



會計主管：劉成宏

彬台科技股份有限公司及子公司

合併現金流量表

民國 108 年及 107 年 1 月 1 日至 9 月 30 日

(僅經核閱，未依一般公認審計準則查核)

單位：新台幣仟元

代 碼		108年1月1日 至9月30日	107年1月1日 至9月30日
	營業活動之現金流量		
A10000	稅前淨損	(\$ 54,160)	(\$ 76,845)
A20010	收益費損項目		
A20100	折舊費用	8,369	4,588
A20200	攤銷費用	2,689	3,310
A20300	預期信用(迴轉利益)減損損失	( 330)	348
A20900	利息費用	1,828	476
A21200	利息收入	( 222)	( 314)
A22300	採用權益法之關聯企業損失份額	341	409
A22500	處分不動產、廠房及設備利益	-	( 84)
A23100	處分投資利益	( 2,084)	-
A29900	預付租賃款攤銷	-	756
A30000	營業資產及負債之淨變動數		
A31125	合約資產	20,381	54,055
A31130	應收票據	( 7,228)	250
A31150	應收帳款	( 22,620)	16,783
A31180	其他應收款	2,588	( 98)
A31200	存 貨	( 67,613)	( 1,218)
A31230	預付款項	( 22,195)	( 32,539)
A31240	其他流動資產	( 5,767)	( 3,137)
A32125	合約負債	122,983	78,432
A32130	應付票據	( 30,380)	( 19,267)
A32150	應付帳款	10,925	( 17,132)
A32180	其他應付款	( 9,395)	( 16,841)
A32200	負債準備	( 2,145)	3,127
A32230	其他流動負債	( 1,212)	( 2,290)
A32240	淨確定福利負債	( 1,335)	168
A33000	營運產生之淨現金流出	( 56,582)	( 7,063)

(接次頁)

(承前頁)

代 碼		108年1月1日 至9月30日	107年1月1日 至9月30日
A33300	支付之利息	(\$ 1,442)	(\$ 476)
A33500	支付所得稅	-	( 5,786)
AAAA	營業活動之淨現金流出	( 58,024)	( 13,325)
	投資活動之現金流量		
B01900	處分關聯企業之淨現金流入	17,500	-
B02700	取得不動產、廠房及設備	( 25,953)	( 62,817)
B02800	處分不動產、廠房及設備	-	206
B03800	其他非流動資產增加	( 8)	( 3,443)
B04500	購置其他無形資產	-	( 435)
B07500	收取之利息	222	314
BBBB	投資活動之淨現金流出	( 8,239)	( 66,175)
	籌資活動之現金流量		
C00200	短期借款增加(附註二八)	94,115	18,064
C04020	租賃本金償還	( 3,594)	-
CCCC	籌資活動之淨現金流入	90,521	18,064
DDDD	匯率變動對現金及約當現金之影響	2,032	( 453)
EEEE	本期現金及約當現金增加(減少)數	26,290	( 61,889)
E00100	期初現金及約當現金餘額	68,137	125,602
E00200	期末現金及約當現金餘額	\$ 94,427	\$ 63,713

後附之附註係本合併財務報表之一部分。

董事長：洪振攀



經理人：何信淳



會計主管：劉威宏





彬台科技股份有限公司及子公司

合併財務報表附註

民國 108 年及 107 年 1 月 1 日至 9 月 30 日

(僅經核閱，未依一般公認審計準則查核)

(除另註明外，金額以新台幣仟元為單位)

一、公司沿革

彬台科技股份有限公司(以下稱「本公司」，本公司及由本公司所控制個體以下簡稱「合併公司」)，於 70 年 4 月設立，主要經營業務包括：食品機械、包裝機械設備之工程規劃、設計、承造及系統整合試車業務。

本公司股票自 100 年 10 月 20 日起於財團法人中華民國證券櫃檯買賣中心上櫃買賣。

本合併財務報告係以本公司之功能性貨幣新台幣表達。

二、通過財務報告之日期及程序

本合併財務報告於 108 年 11 月 4 日經董事會通過。

三、新發布及修訂準則及解釋之適用

- (一) 首次適用修正後之證券發行人財務報告編製準則及金融監督管理委員會(以下稱「金管會」)認可並發布生效之國際財務報導準則(IFRS)、國際會計準則(IAS)、解釋(IFRIC)及解釋公告(SIC)(以下稱「IFRSs」)

除下列說明外，適用修正後之證券發行人財務報告編製準則及金管會認可並發布生效之 IFRSs 將不致造成合併公司會計政策之重大變動：

IFRS 16「租賃」

IFRS 16 規範租賃協議之辨認與出租人及承租人會計處理，該準則將取代 IAS 17「租賃」及 IFRIC 4「決定一項安排是否包含租賃」等相關解釋。相關會計政策請參閱附註四。

## 1. 租賃定義

合併公司選擇僅就 108 年 1 月 1 日以後簽訂（或變動）之合約依 IFRS 16 評估是否係屬（或包含）租賃，先前已依 IAS 17 及 IFRIC 4 辨認為租賃之合約不予重新評估並將依 IFRS 16 之過渡規定處理。

### 合併公司為承租人

除低價值標的資產租賃及短期租賃選擇按直線基礎認列費用外，其他租賃係於合併資產負債表認列使用權資產及租賃負債。合併綜合損益表係分別表達使用權資產之折舊費用及租賃負債按有效利息法所產生之利息費用。於合併現金流量表中，償付租賃負債之本金金額則列為籌資活動，支付利息部分則列為營業活動。適用 IFRS 16 前，分類為營業租賃之合約係按直線基礎認列費用，為取得中國土地使用權預付之租賃給付係認列於預付租賃款。營業租賃現金流量於合併現金流量表係表達於營業活動。分類為融資租賃之合約係於合併資產負債表認列租賃資產及應付租賃款。

合併公司預計選擇將追溯適用 IFRS 16 之累積影響數調整於 108 年 1 月 1 日保留盈餘，不重編比較資訊。

先前依 IAS 17 以營業租賃處理之協議，於 108 年 1 月 1 日租賃負債之衡量係以剩餘租賃給付按該日承租人之增額借款利率折現，全部使用權資產係以該日之租賃負債金額衡量。所認列之使用權資產均適用 IAS 36 評估減損。

合併公司亦適用下列權宜作法：

- A. 對具有合理類似特性之租賃組合使用單一折現率衡量租賃負債。
- B. 租賃期間於 108 年 12 月 31 日以前結束之租賃將依短期租賃處理。
- C. 進行租賃負債之衡量時，對諸如租賃期間之決定將使用後見之明。

合併公司於 108 年 1 月 1 日認列租賃負債所適用之增額借款利率加權平均數為 1.873%，該租賃負債金額與 107 年 12 月 31 日不可取消營業租賃之未來最低租賃給付總額之差異說明如下：

107 年 12 月 31 日不可取消營業租賃之未來最低租賃給付總額	\$ 12,496
減：適用豁免之短期租賃	( 399)
減：適用豁免之低價值資產租賃	( 1,062)
加：因延長租賃選擇權處理不同產生之調整	<u>1,592</u>
108 年 1 月 1 日未折現總額	<u>\$ 12,627</u>
按 108 年 1 月 1 日增額借款利率折現後之租賃負債餘額	<u>\$ 12,374</u>

#### 合併公司為出租人

於過渡時對出租人之租賃將不作任何調整，且自 108 年 1 月 1 日起始適用 IFRS 16。

2. 首次適用 IFRS 16 對 108 年 1 月 1 日各資產及負債項目調整如下：

	108年1月1日 重編前金額	首次適用 之調整	108年1月1日 重編後金額
使用權資產	\$ 43,525	\$ 12,374	\$ 55,899
資產影響	<u>\$ 43,525</u>	<u>\$ 12,374</u>	<u>\$ 55,899</u>
租賃負債—流動	\$ -	\$ 4,681	\$ 4,681
租賃負債—非流動	-	<u>7,693</u>	<u>7,693</u>
負債影響	<u>\$ -</u>	<u>\$ 12,374</u>	<u>\$ 12,374</u>

(二) 109 年適用之金融監督管理委員會（以下稱「金管會」）認可之 IFRSs

新發布 / 修正 / 修訂準則及解釋	IASB 發布之生效日
IFRS 3 之修正「業務之定義」	2020 年 1 月 1 日（註 1）
IAS 1 及 IAS 8 之修正「重大性之定義」	2020 年 1 月 1 日（註 2）

註 1：收購日在年度報導期間開始於 2020 年 1 月 1 日以後之企業合併及於前述日期以後發生之資產取得適用此項修正。

註 2：2020 年 1 月 1 日以後開始之年度期間推延適用此項修正。

截至本合併財務報告通過發布日止，合併公司仍持續評估其他準則、解釋之修正對財務狀況與財務績效之影響，相關影響待評估完成時予以揭露。

(三) IASB 已發布但尚未經金管會認可並發布生效之 IFRSs

<u>新發布 / 修正 / 修訂準則及解釋</u>	<u>IASB 發布之生效日 (註)</u>
IFRS 9、IAS 39 及 IFRS 7 之修正「銀行同業拆放利率變革」	2020 年 1 月 1 日
IFRS 10 及 IAS 28 之修正「投資者與其關聯企業或合資間之資產出售或投入」	未定
IFRS 17「保險合約」	2021 年 1 月 1 日

註：除另註明外，上述新發布 / 修正 / 修訂準則或解釋係於各該日期以後開始之年度期間生效。

截至本合併財務報告通過發布日止，合併公司仍持續評估其他準則、解釋之修正對財務狀況與財務績效之影響，相關影響待評估完成時予以揭露。

四、重大會計政策之彙總說明

(一) 遵循聲明

本合併財務報告係依照證券發行人財務報告編製準則及經金管會認可並發布生效之 IAS 34「期中財務報導」編製。本合併財務報告並未包含整份年度財務報告所規定之所有 IFRSs 揭露資訊。

(二) 編製基礎

除按公允價值衡量之金融工具及按確定福利義務現值減除計畫資產公允價值認列之淨確定福利負債外，本合併財務報表係依歷史成本基礎編製。

公允價值衡量依照相關輸入值之可觀察程度及重要性分為第 1 等級至第 3 等級：

1. 第 1 等級輸入值：係指於衡量日可取得之相同資產或負債於活躍市場之報價（未經調整）。
2. 第 2 等級輸入值：係指除第 1 等級之報價外，資產或負債直接（亦即價格）或間接（亦即由價格推導而得）之可觀察輸入值。
3. 第 3 等級輸入值：係指資產或負債之不可觀察之輸入值。

### (三) 合併基礎

本合併財務報告係包含本公司及由本公司所控制個體（子公司）之財務報告。子公司之財務報告已予調整，以使其會計政策與合併公司之會計政策一致。於編製合併財務報告時，各個體間之交易、帳戶餘額、收益及費損已全數予以銷除。子公司之綜合損益總額係歸屬至本公司業主及非控制權益，即使非控制權益因而成為虧損餘額。

子公司明細、持股比率及營業項目，請參閱附註十三、附註三六之附表四及附表五。

### (四) 其他重大會計政策

除租賃相關會計政策及下列說明外，請參閱 107 年度合併財務報告之重大會計政策彙總說明。

#### 1. 租 賃

##### 108 年

合併公司於合約成立日評估合約是否係屬（或包含）租賃。  
合併公司為承租人

除適用認列豁免之低價值標的資產租賃及短期租賃之租賃給付係按直線基礎於租賃期間內認列為費用，其他租賃皆於租賃開始日認列使用權資產及租賃負債。

使用權資產原始按成本（包含租賃負債之原始衡量金額、租賃開始日前支付之租賃給付減除收取之租賃誘因、原始直接成本及復原標的資產之估計成本）衡量，後續按成本減除累計折舊及累計減損損失後之金額衡量，並調整租賃負債之再衡量數。使用權資產係單獨表達於合併資產負債表。

使用權資產採直線基礎自租賃開始日起至耐用年限屆滿時或租賃期間屆滿時兩者之較早者提列折舊。

租賃負債原始按租賃給付之現值衡量。若租賃隱含利率容易確定，租賃給付使用該利率折現。若該利率並非容易確定，則使用承租人增額借款利率。

後續，租賃負債採有效利息法按攤銷後成本基礎衡量，且利息費用係於租賃期間分攤。若租賃期間或用於決定租賃給付之指數或費率變動導致未來租賃給付有變動，合併公司再衡量租賃負債，並相對調整使用權資產，惟若使用權資產之帳面金額已減至零，則剩餘之再衡量金額認列於損益中。租賃負債係單獨表達於合併資產負債表。

## 107年

### 合併公司為承租人

營業租賃給付係按直線基礎於租賃期間內認列為費用。

#### 2. 確定福利退職後福利

期中期間之退休金成本係採用前一年度結束日依精算決定之退休金成本率，以年初至當期末為基礎計算，並針對本期之重大市場波動，及重大計畫修正、清償或其他重大一次性事項加以調整。

#### 3. 所得稅

所得稅費用係當期所得稅及遞延所得稅之總和。期中期間之所得稅係以年度為基礎進行評估，以預期年度總盈餘所適用之稅率，就期中稅前利益予以計算。期中期間因稅法修正發生之稅率變動影響係與產生租稅後果之交易本身會計處理原則一致，於發生當期一次認列於損益、其他綜合損益或直接計入權益。

#### 4. 待出售非流動資產

非流動資產帳面金額於預期主要係透過出售交易而非繼續使用回收時，分類為待出售。符合此分類之非流動資產必須於目前狀態下可供立即出售，且其出售必須為高度很有可能。當適當層級之管理階層承諾出售該資產之計畫，且此出售交易預期自分類日起一年內完成時，將符合出售為高度很有可能。

分類為待出售之非流動資產係以帳面金額與公允價值減出售成本孰低者衡量，且對此類資產停止提列折舊。

#### 五、重大會計判斷、估計及假設不確定性之主要來源

本合併財務報告所採用之重大會計判斷、估計及假設不確定性主要來源與 107 年度合併財務報告相同。

#### 六、現金及約當現金

	108年9月30日	107年12月31日	107年9月30日
庫存現金及零用金	\$ 1,069	\$ 936	\$ 1,426
銀行支票及活期存款	92,033	51,559	36,223
約當現金			
原始到期日在 3 個月以內之銀行定期存款	1,325	15,642	26,064
	<u>\$ 94,427</u>	<u>\$ 68,137</u>	<u>\$ 63,713</u>

銀行存款及原始到期日在 3 個月以內之銀行定期存款於資產負債表日之市場利率區間如下：

	108年9月30日	107年12月31日	107年9月30日
銀行存款	0.001%~0.40%	0.001%~2.00%	0.001%~0.50%
原始到期日在 3 個月以內之銀行定期存款	8.00%	2.025%~6.50%	2.025%~6.50%

#### 七、透過其他綜合損益按公允價值衡量之金融資產

##### 權益工具投資

	108年9月30日	107年12月31日	107年9月30日
<u>非流動</u>			
國內投資			
上櫃股票			
擎邦國際科技工程股份有限公司普通股	<u>\$ 40,629</u>	<u>\$ 24,286</u>	<u>\$ 27,707</u>

透過其他綜合損益按公允價值衡量之金融資產其他相關資訊，請參閱附註三六之附表三。

合併公司依中長期策略目的投資上述普通股，並預期透過長期投資獲利。合併公司管理階層認為若將該等投資之短期公允價值波動列入損益，與前述長期投資規劃並不一致，因此選擇指定該等投資為透過其他綜合損益按公允價值衡量。

八、應收票據、應收帳款及其他應收款

	108年9月30日	107年12月31日	107年9月30日
<u>應收票據</u>			
按攤銷後成本衡量			
總帳面金額	\$ 8,097	\$ 869	\$ 645
減：備抵損失	<u>-</u>	<u>-</u>	<u>( 4 )</u>
	<u>\$ 8,097</u>	<u>\$ 869</u>	<u>\$ 641</u>
<u>應收帳款</u>			
按攤銷後成本衡量			
總帳面金額	\$ 66,704	\$ 42,680	\$ 53,321
減：備抵損失	<u>( 2,648 )</u>	<u>( 2,594 )</u>	<u>( 1,939 )</u>
	<u>\$ 64,056</u>	<u>\$ 40,086</u>	<u>\$ 51,382</u>
<u>其他應收款</u>			
賠償款	\$ 3,773	\$ 5,420	\$ -
其他	<u>249</u>	<u>168</u>	<u>147</u>
	4,022	5,588	147
其他應收款－關係人	<u>6</u>	<u>1,105</u>	<u>1,100</u>
	<u>\$ 4,028</u>	<u>\$ 6,693</u>	<u>\$ 1,247</u>

(一) 應收票據

合併公司採用 IFRS 9 之簡化作法按存續期間預期信用損失認列應收票據之備抵損失。存續期間預期信用損失係使用準備矩陣計算，其考量客戶過去違約紀錄與現時財務狀況，截至 108 年 9 月 30 日暨 107 年 12 月 31 日及 9 月 30 日無逾期之應收票據。

(二) 應收帳款

合併公司對商品銷售之平均授信期間為 60 至 90 天。為減輕信用風險，合併公司管理階層指派專責團隊負責授信額度之決定、授信核准及其他監控程序以確保逾期應收帳款之回收已採取適當行動。此外，合併公司於資產負債表日會逐一複核應收帳款之可回收金額以確保無法回收之應收帳款已提列適當減損損失。據此，本公司管理階層認為合併公司之信用風險已顯著減少。

合併公司採用 IFRS 9 之簡化作法按存續期間預期信用損失認列應收帳款之備抵損失。存續期間預期信用損失係使用準備矩陣計算，其考量客戶過去違約紀錄與現時財務狀況、產業經濟情勢，並同時考量 GDP 預測及產業展望。因合併公司之信用損失歷史經驗顯



示，不同客戶群之損失型態並無顯著差異，因此準備矩陣未進一步區分客戶群，僅以應收帳款逾期天數訂定預期信用損失率。

若有證據顯示交易對方面臨嚴重財務困難且合併公司無法合理預期可回收金額，合併公司直接沖銷相關應收帳款，惟仍會持續追索活動，因追索回收之金額則認列於損益。

合併公司依準備矩陣衡量應收帳款之備抵損失如下：

108年9月30日

母 公 司

	未 逾 期	逾 期 1~6 個月	逾 期 6~18 個月	逾 期 18 個月以上	合 計
預期信用損失率	-	5%	50%	100%	
總帳面金額	\$ 20,618	\$ 2,318	\$ -	\$ -	\$ 22,936
備抵損失(存續期間預 期信用損失)	-	( 116)	-	-	( 116)
攤銷後成本	<u>\$ 20,618</u>	<u>\$ 2,202</u>	<u>\$ -</u>	<u>\$ -</u>	<u>\$ 22,820</u>

彬台機械(蘇州)公司

	未 逾 期	逾 期 1~6 個月	逾 期 6~18 個月	逾 期 18 個月以上	合 計
預期信用損失率	3%~7%	10%~13%	50%	100%	
總帳面金額	\$ 41,649	\$ 61	\$ 2,058	\$ -	\$ 43,768
備抵損失(存續期間預 期信用損失)	( 1,497)	( 6)	( 1,029)	-	( 2,532)
攤銷後成本	<u>\$ 40,152</u>	<u>\$ 55</u>	<u>\$ 1,029</u>	<u>\$ -</u>	<u>\$ 41,236</u>

107年12月31日

母 公 司

	未 逾 期	逾 期 1~6 個月	逾 期 6~18 個月	逾 期 18 個月以上	合 計
預期信用損失率	-	5%	50%	100%	
總帳面金額	\$ 19,186	\$ 5	\$ -	\$ -	\$ 19,191
備抵損失(存續期間預 期信用損失)	-	-	-	-	-
攤銷後成本	<u>\$ 19,186</u>	<u>\$ 5</u>	<u>\$ -</u>	<u>\$ -</u>	<u>\$ 19,191</u>

彬台機械（蘇州）公司

	未逾期	逾期			合計
		1~6個月	6~18個月	18個月以上	
預期信用損失率	3.5%~5%	8%	50%	100%	
總帳面金額	\$ 21,284	\$ 602	\$ 345	\$ 1,258	\$ 23,489
備抵損失(存續期間預期信用損失)	( 1,116)	( 48)	( 172)	( 1,258)	( 2,594)
攤銷後成本	<u>\$ 20,168</u>	<u>\$ 554</u>	<u>\$ 173</u>	<u>\$ -</u>	<u>\$ 20,895</u>

107年9月30日

母 公 司

	未逾期	逾期			合計
		1~6個月	6~18個月	18個月以上	
預期信用損失率	1.5%~2%	6.5%~15%	13.5%~50%	100%	
總帳面金額	\$ 18,150	\$ 4,076	\$ 2,618	\$ -	\$ 24,844
備抵損失(存續期間預期信用損失)	( 114)	( 503)	( 362)	-	( 979)
攤銷後成本	<u>\$ 18,036</u>	<u>\$ 3,573</u>	<u>\$ 2,256</u>	<u>\$ -</u>	<u>\$ 23,865</u>

彬台機械（蘇州）公司

	未逾期	逾期			合計
		1~6個月	6~18個月	18個月以上	
預期信用損失率	1.5%~2%	21%~25.5%	50%	100%	
總帳面金額	\$ 27,491	\$ 462	\$ 378	\$ 146	\$ 28,477
備抵損失(存續期間預期信用損失)	( 523)	( 102)	( 189)	( 146)	( 960)
攤銷後成本	<u>\$ 26,968</u>	<u>\$ 360</u>	<u>\$ 189</u>	<u>\$ -</u>	<u>\$ 27,517</u>

應收票據及帳款備抵損失之變動資訊如下：

	108年1月1日 至9月30日	107年1月1日 至9月30日
期初餘額	\$ 2,594	\$ 9,032
本期提列(迴轉)減損損失	116	( 4,874)
本期實際沖銷	-	( 2,235)
外幣換算差額	( 62)	20
期末餘額	<u>\$ 2,648</u>	<u>\$ 1,943</u>

九、存 貨

	108年9月30日	107年12月31日	107年9月30日
原 料	\$ 47,318	\$ 35,434	\$ 30,377
在 製 品	116,268	74,478	96,677
	<u>\$ 163,586</u>	<u>\$ 109,912</u>	<u>\$ 127,054</u>

108年7月1日至9月30日與108年1月1日至9月30日與存貨相關之銷貨成本分別為92,641仟元及241,839仟元，其中分別包括存貨跌價損失0仟元及3,892仟元。

107年7月1日至9月30日與107年1月1日至9月30日與存貨相關之銷貨成本分別為78,459仟元及154,969仟元，其中分別包括存貨跌價損失592仟元及3,689仟元。

合併公司存貨在製品主要係組裝中之食品和包裝機器設備，原料係用以組裝食品和包裝機器設備之零件，部分設備生產期間預期超過12個月。108年9月30日暨107年12月31日及9月30日，預期超過12個月以後可回收之存貨分別有3,938仟元、7,518仟元及6,109仟元。

#### 十、預付款項

	<u>108年9月30日</u>	<u>107年12月31日</u>	<u>107年9月30日</u>
預付貨款	\$ 147,810	\$ 126,626	\$ 128,085
預付費用	<u>3,708</u>	<u>2,898</u>	<u>4,157</u>
	<u>\$ 151,518</u>	<u>\$ 129,524</u>	<u>\$ 132,242</u>

預付貨款係買賣案預付供應商之貨款。

#### 十一、待出售非流動資產

	<u>108年9月30日</u>
分類為待出售處分資產如下：	
存貨	\$ 11,032
不動產、廠房及設備	22,736
使用權資產	<u>3,393</u>
	<u>\$ 37,161</u>

合併公司董事會於106年8月9日通過處分孫公司彬台機械（蘇州）建物與土地案，並於108年9月24日與蘇州工業園區金雞湖商務區回購辦簽訂出售合約，合約價款為人民幣36,800仟元（含稅）（折合新台幣159,640仟元）。截至財務報表日，業已收取第一期款項人民幣18,400仟元，前述資產尚未完成過戶登記。

出售價款預期將超過相關淨資產之帳面金額，故將該等單位分類為待出售非流動資產時，並無應認列之減損損失。

## 十二、其他資產－流動及非流動

	108年9月30日	107年12月31日	107年9月30日
<u>流 動</u>			
其他金融資產			
原始到期日超過3個月 之銀行定期存款	\$ 4,460	\$ -	\$ 4,900
留抵稅額	10,455	11,793	8,508
其 他	8,157	5,898	6,182
	<u>\$ 23,072</u>	<u>\$ 17,691</u>	<u>\$ 19,590</u>
<u>非 流 動</u>			
長期預付租賃款			
－土地使用權	\$ -	\$ 43,525	\$ 43,416
其 他			
存出保證金	\$ 2,879	\$ 2,886	\$ 6,492
預付設備款	4,128	4,228	4,194
	<u>\$ 7,007</u>	<u>\$ 7,114</u>	<u>\$ 10,686</u>

其他金融資產係原始到期日超過3個月之銀行定期存款於資產負債表日之利率區間如下：

	108年9月30日	107年12月31日	107年9月30日
原始到期日超過3個月之 銀行定期存款	8.25%	-	0.16%

## 十三、子公司

### 列入合併財務報表之子公司

本合併財務報表編製主體如下：

投資公司名稱	子 公 司 名 稱	業 務 性 質	所 持 股 權 百 分 比		
			108年 9月30日	107年 12月31日	107年 9月30日
本公司	Taiwan Benefit Technology (SAMOA) Corporation	投資業及貿易業，Taiwan Benefit Technology (SAMOA) Corporation 營業風險主要為政令及兩岸間變化所面臨之政治風險及匯率風險。	100.00	100.00	100.00
	PT. Taiwan Benefit Indonesia	食品機械設備及原料與包材代理買賣，其營業風險主要為政治風險及匯率風險。	95.00	95.00	95.00
Taiwan Benefit Technology (SAMOA) Corporation	彬台機械（蘇州）有限公司	食品和包裝設備之規劃、設計、承造、系統整合業務、製造銷售及安裝試車，其營業風險主要為政治風險及匯率風險。	100.00	100.00	100.00

(接次頁)

(承前頁)

投資公司名稱	子 公 司 名 稱	業 務 性 質	所 持 股 權 百 分 比		
			108年 9月30日	107年 12月31日	107年 9月30日
Taiwan Benefit Technology (SAMOA) Corporation	彬台自動化設備(蘇州)有限公司	研發、設計、生產自動化生產線及自動化設備、包裝設備，銷售公司自產產品，其營業風險主要為政治風險及匯率風險。	100.00	100.00	100.00
	PT. Taiwan Benefit Indonesia	食品機械設備及原料與包材代理買賣，其營業風險主要為政治風險及匯率風險。	5.00	5.00	5.00

上述子公司之業務性質、主要營業場所及公司註冊之國家資訊，請參閱附註三六之附表四及附表五。

本公司及 Taiwan Benefit Technology (SAMOA) Corporation 於 108 年 9 月按原持股比例投資 PT. Taiwan Benefit Indonesia 分別為美元 214 仟元(折合新台幣 6,675 仟元)及美元 11 仟元(折合新台幣 341 仟元)。

#### 十四、採用權益法之投資

##### 投資關聯企業

個別不重大之關聯企業 非上市(櫃)公司	108年9月30日	107年12月31日	107年9月30日
誠新建設開發股份有限公司	\$ -	\$ 15,757	\$ 15,955
Taibeco (Thailand) Co., Ltd.	-	-	-
	<u>\$ -</u>	<u>\$ 15,757</u>	<u>\$ 15,955</u>

合併公司於資產負債表日對關聯企業之所持股權百分比如下：

公 司 名 稱	108年9月30日	107年12月31日	107年9月30日
誠新建設開發股份有限公司	-	33%	33%
Taibeco (Thailand) Co., Ltd.	45%	45%	45%

上述關聯企業之業務性質，主要營業場所及公司註冊之國家資訊，請參閱附註三六之附表四。

合併公司對誠新建設開發股份有限公司採用權益法之關聯企業損益份額，係依該公司同期間經會計師核閱之財務報表認列。

合併公司於108年8月5日經董事會決議通過以17,500仟元處分誠新建設開發股份有限公司全數股權，處分投資利益共計2,084千元。

截至108年9月30日暨107年12月31日及9月30日，合併公司因認列被投資公司Taibeco (Thailand) Co., Ltd.之虧損致對被投資公司Taibeco (Thailand) Co., Ltd.之淨投資為零，故停止按權益法認列損失。合併公司對該公司採用權益法之關聯企業損益份額，係依該公司未經會計師核閱之財務報表認列。

有關合併公司之個別不重大關聯企業彙整性財務資訊如下：

	108年7月1日 至9月30日	107年7月1日 至9月30日	108年1月1日 至9月30日	107年1月1日 至9月30日
合併公司享有之份額				
繼續營業單位本期				
淨損	(\$ 41)	(\$ 136)	(\$ 341)	(\$ 409)
其他綜合損益	-	-	-	-
綜合損益總額	<u>(\$ 41)</u>	<u>(\$ 136)</u>	<u>(\$ 341)</u>	<u>(\$ 409)</u>

#### 十五、不動產、廠房及設備

	108年9月30日	107年12月31日	107年9月30日
土地	\$ 55,900	\$ 55,900	\$ 55,900
房屋及建築	12,781	37,673	38,274
機器設備	2,146	3,065	3,161
運輸設備	1,257	1,628	1,729
辦公設備	3,182	3,443	3,427
其他設備	324	468	496
未完工程	<u>207,543</u>	<u>187,765</u>	<u>160,343</u>
	<u>\$ 283,133</u>	<u>\$ 289,942</u>	<u>\$ 263,330</u>

	土 地	房屋及建築	機器設備	運輸設備	辦公設備	其他設備	未完工程	合 計
<b>成 本</b>								
108年1月1日餘額	\$ 55,900	\$ 83,053	\$ 12,871	\$ 3,641	\$ 24,991	\$ 3,602	\$187,765	\$371,823
增 添	-	-	-	-	741	20	25,192	25,953
處 分	-	-	-	-	( 4)	-	-	( 4)
重 分 類	-	( 59,813)	( 5,046)	-	( 677)	-	-	( 65,536)
淨兌換差額	-	( 1,464)	( 305)	( 86)	( 343)	-	( 5,414)	( 7,612)
108年9月30日餘額	<u>\$ 55,900</u>	<u>\$ 21,776</u>	<u>\$ 7,520</u>	<u>\$ 3,555</u>	<u>\$ 24,708</u>	<u>\$ 3,622</u>	<u>\$207,543</u>	<u>\$324,624</u>
<b>累計折舊</b>								
108年1月1日餘額	\$ -	\$ 45,380	\$ 9,806	\$ 2,013	\$ 21,548	\$ 3,134	\$ -	\$ 81,881
折舊費用	-	2,216	352	345	895	164	-	3,972
處 分	-	-	-	-	( 4)	-	-	( 4)
重 分 類	-	( 37,652)	( 4,539)	-	( 609)	-	-	( 42,800)
淨兌換差額	-	( 949)	( 245)	( 60)	( 304)	-	-	( 1,558)
108年9月30日餘額	<u>\$ -</u>	<u>\$ 8,995</u>	<u>\$ 5,374</u>	<u>\$ 2,298</u>	<u>\$ 21,526</u>	<u>\$ 3,298</u>	<u>\$ -</u>	<u>\$ 41,491</u>
108年9月30日淨額	<u>\$ 55,900</u>	<u>\$ 12,781</u>	<u>\$ 2,146</u>	<u>\$ 1,257</u>	<u>\$ 3,182</u>	<u>\$ 324</u>	<u>\$207,543</u>	<u>\$283,133</u>
107年12月31日及108年1月1日淨額	<u>\$ 55,900</u>	<u>\$ 37,673</u>	<u>\$ 3,065</u>	<u>\$ 1,628</u>	<u>\$ 3,443</u>	<u>\$ 468</u>	<u>\$187,765</u>	<u>\$289,942</u>

(接次頁)

(承前頁)

	土 地	房屋及建築	機器設備	運輸設備	辦公設備	其他設備	未完工程	合 計
成 本								
107年1月1日餘額	\$ 55,900	\$ 84,157	\$ 13,195	\$ 3,835	\$ 25,250	\$ 3,728	\$104,840	\$290,905
增 添	-	247	-	1,093	811	102	60,564	62,817
處 分	-	( 63)	-	( 1,211)	( 62)	( 268)	-	( 1,604)
淨兌換差額	-	( 1,785)	( 374)	( 104)	( 544)	-	( 5,061)	( 7,868)
107年9月30日餘額	\$ 55,900	\$ 82,556	\$ 12,821	\$ 3,613	\$ 25,455	\$ 3,562	\$160,343	\$344,250
累計折舊								
107年1月1日餘額	\$ -	\$ 42,923	\$ 9,552	\$ 2,783	\$ 21,339	\$ 3,074	\$ -	\$ 79,671
折舊費用	-	2,480	392	242	1,214	260	-	4,588
處 分	-	( 63)	-	( 1,083)	( 62)	( 268)	-	( 1,476)
淨兌換差額	-	( 1,058)	( 284)	( 58)	( 463)	-	-	( 1,863)
107年9月30日餘額	\$ -	\$ 44,282	\$ 9,660	\$ 1,884	\$ 22,028	\$ 3,066	\$ -	\$ 80,920
107年9月30日淨額	\$ 55,900	\$ 38,274	\$ 3,161	\$ 1,729	\$ 3,427	\$ 496	\$160,343	\$263,330

折舊費用係以直線基礎按下列耐用年數計提：

房屋及建築	
房屋結構主體	40年
廠房設備	20年
機器設備	5至10年
運輸設備	5年
辦公設備	3至5年
其他設備	3至5年

- (一) 合併公司於106年8月9日經其董事會決議通過，處分孫公司彬台機械(蘇州)建築物及機器設備等，且於108年9月24日簽訂出售合約，並將上述資產重分類至待出售非流動資產項下，請參閱附註十一。
- (二) 合併公司上述不動產、廠房及設備質抵押之情事，請參閱附註三二。
- (三) 利息資本化相關資訊，請參閱附註二五(三)
- (四) 合併公司之不動產、廠房及設備於108年9月30日、107年12月31日及107年9月30日並無減損跡象。

## 十六、租賃協議

### (一) 使用權資產－108年

	108年9月30日	
使用權資產帳面金額		
土地		\$ 38,387
建築物		7,994
運輸設備		<u>1,233</u>
		<u>\$ 47,614</u>
	108年7月1日 至9月30日	108年1月1日 至9月30日
使用權資產之增添		<u>\$ 512</u>
使用權資產之折舊費用		
土地	\$ 238	\$ 739
建築物	992	2,975
運輸設備	<u>236</u>	<u>683</u>
	<u>\$ 1,466</u>	<u>\$ 4,397</u>

### (二) 租賃負債－108年

	108年9月30日
租賃負債帳面金額	
流動	<u>\$ 4,667</u>
非流動	<u>\$ 4,625</u>

租賃負債之折現率區間如下：

	108年9月30日
建築物	1.873%
運輸設備	1.873%~2.06%

### (三) 重要承租活動及條款

合併公司之孫公司彬台機械（蘇州）有限公司於92年5月取得江蘇省蘇州市土地使用權，其使用期限依合約規定為50年，自92年5月至142年5月。

合併公司之孫公司彬台自動化設備（蘇州）有限公司於103年4月取得興建廠房之江蘇省蘇州市土地使用權，其使用期限依合約規定為50年，自103年4月至153年4月。



合併公司於 106 年 8 月 9 日經其董事會決議通過，處分孫公司彬台機械(蘇州)土地使用權，且於 108 年 9 月 24 日簽訂出售合約，並將上述土地使用權重分類至待出售非流動資產項下，請參閱附註十一。

(四) 其他租賃資訊

108 年

	108年7月1日 至9月30日	108年1月1日 至9月30日
短期租賃費用	\$ 453	\$ 873
低價值資產租賃費用	\$ 130	\$ 388
租賃之現金(流出)總額		(\$ 5,009)

107 年

不可取消營業租賃之未來最低租賃給付總額如下：

	107年12月31日	107年9月30日
不超過1年	\$ 5,866	\$ 5,746
1~5年	6,630	7,969
超過5年	\$ 12,496	\$ 13,715

當期認列於損益之租賃給付如下：

	107年7月1日 至9月30日	107年1月1日 至9月30日
最低租賃給付	\$ 2,113	\$ 6,042

十七、其他無形資產

	108年9月30日	107年12月31日	107年9月30日
電腦軟體	\$ 4,014	\$ 6,570	\$ 7,460
專利權	-	133	183
	\$ 4,014	\$ 6,703	\$ 7,643

	電 腦 軟 體	專 利 權	合 計
<u>成 本</u>			
108年1月1日餘額	\$ 16,240	\$ 1,000	\$ 17,240
處 分	( 2,439)	-	( 2,439)
淨兌換差額	( 5)	-	( 5)
108年9月30日餘額	<u>\$ 13,796</u>	<u>\$ 1,000</u>	<u>\$ 14,796</u>
<u>累計攤銷</u>			
108年1月1日餘額	\$ 9,670	\$ 867	\$ 10,537
攤銷費用	2,556	133	2,689
處 分	( 2,439)	-	( 2,439)
淨兌換差額	( 5)	-	( 5)
108年9月30日餘額	<u>\$ 9,782</u>	<u>\$ 1,000</u>	<u>\$ 10,782</u>
108年9月30日淨額	<u>\$ 4,014</u>	<u>\$ -</u>	<u>\$ 4,014</u>
107年12月31日及108年1月1日淨額	<u>\$ 6,570</u>	<u>\$ 133</u>	<u>\$ 6,703</u>
<u>成 本</u>			
107年1月1日餘額	\$ 18,003	\$ 1,000	\$ 19,003
單獨取得	435	-	435
處 分	( 2,244)	-	( 2,244)
淨兌換差額	( 37)	-	( 37)
107年9月30日餘額	<u>\$ 16,157</u>	<u>\$ 1,000</u>	<u>\$ 17,157</u>
<u>累計攤銷</u>			
107年1月1日餘額	\$ 7,816	\$ 667	\$ 8,483
攤銷費用	3,160	150	3,310
處 分	( 2,244)	-	( 2,244)
淨兌換差額	( 35)	-	( 35)
107年9月30日餘額	<u>\$ 8,697</u>	<u>\$ 817</u>	<u>\$ 9,514</u>
107年9月30日淨額	<u>\$ 7,460</u>	<u>\$ 183</u>	<u>\$ 7,643</u>

攤銷費用係以直線基礎按下列耐用年數計提：

電腦軟體	3至4年
專利權	5年

合併公司之無形資產於108年9月30日、107年12月31日及107年9月30日並無減損跡象。

## 十八、短期借款

	108年9月30日	107年12月31日	107年9月30日
<u>擔保借款</u>			
銀行借款	\$ 50,000	\$ 20,000	\$ -
<u>無擔保借款</u>			
存貨分期買回融資	30,000	-	-
信用借款	<u>81,055</u>	<u>47,337</u>	<u>26,368</u>
	<u>\$ 161,055</u>	<u>\$ 67,337</u>	<u>\$ 26,368</u>

存貨分期買回融資自 108 年 9 月 19 日起每月為一期，共分 12 期攤還本金及利息，最後到期日為 109 年 8 月 19 日，有效利率為 2.70%。

銀行借款於資產負債表日之利率區間如下：

	108年9月30日	107年12月31日	107年9月30日
<u>擔保借款</u>	2.060%	2.060%	-
信用借款	2.700%~5.655%	5.220%~5.655%	5.220%~5.655%

合併公司為上述短期借款提供擔保情況，請參閱附註三二。

## 十九、應付票據及應付帳款

### (一) 應付票據

合併公司之應付票據主要係支付營業所用之款項而開立之票據。

### (二) 應付帳款

平均賒帳期間為 2 至 5 個月。合併公司訂有財務風險管理政策，以確保所有應付帳款於預先約定之信用期限內償還。

## 二十、其他應付款

	108年9月30日	107年12月31日	107年9月30日
應付薪資及獎金	\$ 10,623	\$ 18,183	\$ 9,628
其他應付款—關係人	1,461	337	786
其他	<u>3,001</u>	<u>5,699</u>	<u>4,001</u>
	<u>\$ 15,085</u>	<u>\$ 24,219</u>	<u>\$ 14,415</u>

## 二一、負債準備

	108年9月30日	107年12月31日	107年9月30日
保 固	\$ 13,822	\$ 16,188	\$ 14,310
虧損性工程合約	-	-	912
	<u>\$ 13,822</u>	<u>\$ 16,188</u>	<u>\$ 15,222</u>

### (一) 保 固

	108年1月1日 至9月30日	107年1月1日 至9月30日
期初餘額	\$ 16,188	\$ 12,330
本期提列	5,393	6,570
本期支付	( 7,538)	( 4,355)
淨兌換差額	( 221)	( 235)
期末餘額	<u>\$ 13,822</u>	<u>\$ 14,310</u>

### (二) 虧損性工程合約

	108年1月1日 至9月30日	107年1月1日 至9月30日
期初餘額	\$ -	\$ -
本期提列	-	912
期末餘額	<u>\$ -</u>	<u>\$ 912</u>

## 二二、退職後福利計畫

108年及107年7月1日至9月30日與108年及107年1月1日至9月30日認列之確定福利計畫相關退休金費用係以107年及106年12月31日精算決定之退休金成本率在各期間分別認列於下列項目：

	108年7月1日 至9月30日	107年7月1日 至9月30日	108年1月1日 至9月30日	107年1月1日 至9月30日
營業費用	<u>\$ 57</u>	<u>\$ 56</u>	<u>\$ 171</u>	<u>\$ 168</u>

## 二三、權 益

### (一) 普通股股本

	108年9月30日	107年12月31日	107年9月30日
額定股數(仟股)	<u>60,000</u>	<u>60,000</u>	<u>60,000</u>
額定股本	<u>\$ 600,000</u>	<u>\$ 600,000</u>	<u>\$ 600,000</u>
已發行且已收足股款之 股數(仟股)	<u>38,042</u>	<u>38,042</u>	<u>38,042</u>
已發行股本	<u>\$ 380,417</u>	<u>\$ 380,417</u>	<u>\$ 380,417</u>

已發行之普通股每股面額為 10 元，每股享有一表決權及收取股利之權利。

## (二) 資本公積

	108年9月30日	107年12月31日	107年9月30日
得用以彌補虧損、發放現金或撥充股本(註)			
股票發行溢價	\$ 69,971	\$ 69,971	\$ 69,971

註：此類資本公積得用以彌補虧損，亦得於公司無虧損時，用以發放現金或撥充股本，惟撥充股本時每年以實收股本之一定比率為限。

## (三) 保留盈餘及股利政策

依本公司章程之盈餘分派政策規定，本公司年度決算如有盈餘，依法繳納稅捐，彌補累積虧損後，再提 10% 為法定盈餘公積，但法定盈餘公積已達本公司實收資本額時，得不再提列，其餘再依法令規定提列或迴轉特別盈餘公積；如尚有餘額，併同累積未分配盈餘，由董事會擬具盈餘分配議案，提請股東會決議分派股東股息紅利，本公司章程規定之員工及董監酬勞分派政策，請參閱附註二五(五)員工酬勞及董監酬勞。

法定盈餘公積得用以彌補虧損。公司無虧損時，法定盈餘公積超過實收股本總額 25% 之部分除得撥充股本外，尚得以現金分配。

本公司分配盈餘時，必須依法令規定就股東權益減項（包括金融商品未實現損益）餘額提列特別盈餘公積後之餘額始得作分配。嗣後股東權益減項數額有迴轉時，得就迴轉金額分配盈餘。

本公司股利政策係依據公司法及本公司章程規定辦理，並因應公司長期發展之需要，考量公司資本結構及長期財務規劃等因素，由董事會擬定股利分派原則。本公司所經營事業係屬資金暨技術密集行業且企業生命週期處於營運穩定成長階段，為考量財務結構健全之經營原則及各事業所處生命週期，須以保留盈餘因應營運成長及投資需求之資金，現階段採取剩餘股利政策，盈餘分配原則依公

司資金需求擬定發放股票股利（含盈餘配股與公積配股）及現金股利之比率，惟現金股利比率以不低於 20% 為限。

本公司 107 年 6 月 15 日股東常會決議 106 年度虧損撥補案並決議不分配股利。本公司 108 年 6 月 25 日股東常會決議 107 年度虧損撥補案並決議不分配股利。

合併子公司盈餘係依據各該地區公司法及各該公司之章程等規定予以分配，並無受契約限制之情形。

#### (四) 特別盈餘公積

合併公司因轉換採用 IFRSs 對合併公司保留盈餘造成減少，故無須提列特別盈餘公積。

108 年 9 月 30 日暨 107 年 12 月 31 日及 107 年 9 月 30 日皆為 8,377 仟元，係因其他權益為負值依法提列之特別盈餘公積。

#### (五) 其他權益項目

##### 1. 國外營運機構財務報表換算之兌換差額

	108年1月1日 至9月30日	107年1月1日 至9月30日
期初餘額	(\$ 25,023)	(\$ 20,368)
當期產生		
國外營運機構之換 算差額	( 4,349)	( 6,155)
期末餘額	<u>(\$ 29,372)</u>	<u>(\$ 26,523)</u>

##### 2. 透過其他綜合損益按公允價值衡量之金融資產未實現損益

	108年1月1日 至9月30日	107年1月1日 至9月30日
期初餘額	\$ 671	\$ 11,974
當期產生		
未實現損益		
權益工具	16,343	( 7,882)
期末餘額	<u>\$ 17,014</u>	<u>\$ 4,092</u>

## 二四、營業收入

	108年7月1日 至9月30日	107年7月1日 至9月30日	108年1月1日 至9月30日	107年1月1日 至9月30日
客戶合約收入				
商品銷售收入	\$ 115,116	\$ 102,319	\$ 291,897	\$ 201,086
工程收入	7,651	45,324	52,920	81,134
勞務收入	2,236	724	5,250	10,138
	<u>\$ 125,003</u>	<u>\$ 148,367</u>	<u>\$ 350,067</u>	<u>\$ 292,358</u>

### (一) 客戶合約之說明

#### 1. 商品銷售收入

食品機械、包裝機械設備之銷售係分別與客戶簽訂合約，並以合約簽訂之價格認列收入。

#### 2. 工程收入

生產線工程係與客戶簽訂契約，並以合約簽訂之價格作為工程收入可認列之總額。由於建造所投入之成本與履約義務之完成程度直接相關，合併公司係以實際投入成本佔預期總成本比例衡量完成進度，認列工程收入。

履約義務之結果若無法可靠衡量，僅在滿足履約義務之已發生成本預期可回收之範圍內認列工程收入。

#### 3. 勞務收入

勞務收入來自設備代購服務及維修服務。

合併公司係以代理人身分提供設備代購服務，並以合約簽訂之服務價格減去相對應之成本淨額認列勞務收入。

合併公司提供維修服務，以合約簽訂之服務價格認列勞務收入。

### (二) 合約餘額

	108年9月30日	107年12月31日	107年9月30日
應收票據 (附註八)	<u>\$ 8,097</u>	<u>\$ 869</u>	<u>\$ 641</u>
應收帳款 (附註八)	<u>\$ 64,056</u>	<u>\$ 40,086</u>	<u>\$ 51,382</u>

(接次頁)

(承前頁)

	108年9月30日	107年12月31日	107年9月30日
合約資產			
商品銷貨	\$ 82,946	\$ 61,448	\$ 47,767
生產線工程	6,351	50,649	21,787
減：備抵損失	( <u>1,449</u> )	( <u>1,924</u> )	( <u>12,388</u> )
合約資產－流動	<u>\$ 87,848</u>	<u>\$ 110,173</u>	<u>\$ 57,166</u>
合約負債			
商品銷貨	\$ 264,786	\$ 146,820	\$ 220,163
生產線工程	<u>6,369</u>	<u>4,172</u>	<u>15,216</u>
合約負債－流動	<u>\$ 271,155</u>	<u>\$ 150,992</u>	<u>\$ 235,379</u>

合約資產及合約負債之變動主要係來自滿足履約義務之時點與客戶付款時點之差異。

合約資產備抵損失之變動資訊如下：

	108年1月1日 至9月30日	107年1月1日 至9月30日
期初餘額	\$ 1,924	\$ 8,672
加：本期（迴轉）提列減損損失	( 446)	5,222
減：本期實際沖銷	-	( 1,117)
外幣換算差額	( <u>29</u> )	( <u>389</u> )
期末餘額	<u>\$ 1,449</u>	<u>\$ 12,388</u>

來自年初合約負債已於當期認列為收入之金額如下：

	108年1月1日 至9月30日	107年1月1日 至9月30日
來自年初合約負債		
商品銷貨	\$108,722	\$100,897
生產線工程	<u>3,250</u>	<u>4,074</u>
	<u>\$111,972</u>	<u>\$104,971</u>



(三) 客戶合約收入之細分

108年1月1日至9月30日

商品或勞務之類型	應 報 導 部 門			
	彬 台 公 司	彬 台 機 械 (蘇州)公司	其 他	總 計
商品銷售收入	\$ 179,810	\$ 112,087	\$ -	\$ 291,897
工程收入	52,920	-	-	52,920
勞務收入	<u>5,085</u>	<u>-</u>	<u>165</u>	<u>5,250</u>
	<u>\$ 237,815</u>	<u>\$ 112,087</u>	<u>\$ 165</u>	<u>\$ 350,067</u>

107年1月1日至9月30日

商品或勞務之類型	應 報 導 部 門		
	彬 台 公 司	彬 台 機 械 (蘇州)公司	總 計
商品銷售收入	\$ 65,430	\$ 135,656	\$ 201,086
工程收入	81,134	-	81,134
勞務收入	<u>5,328</u>	<u>4,810</u>	<u>10,138</u>
	<u>\$ 151,892</u>	<u>\$ 140,466</u>	<u>\$ 292,358</u>

二五、淨 損

(一) 其他收益及費損淨額

	108年7月1日 至9月30日	107年7月1日 至9月30日	108年1月1日 至9月30日	107年1月1日 至9月30日
應付結案預留款轉列其 他收入	\$ -	\$ -	\$ -	\$ 93
結案工程增補收入	-	98	-	98
處分不動產、廠房及設 備利益	-	<u>84</u>	-	<u>84</u>
	<u>\$ -</u>	<u>\$ 182</u>	<u>\$ -</u>	<u>\$ 275</u>

(二) 折舊及攤銷費用

	108年7月1日 至9月30日	107年7月1日 至9月30日	108年1月1日 至9月30日	107年1月1日 至9月30日
不動產廠房及設備	\$ 1,141	\$ 1,502	\$ 3,972	\$ 4,588
使用權資產	<u>1,466</u>	<u>-</u>	<u>4,397</u>	<u>-</u>
折舊費用	<u>\$ 2,607</u>	<u>\$ 1,502</u>	<u>\$ 8,369</u>	<u>\$ 4,588</u>

(接次頁)

(承前頁)

	108年7月1日 至9月30日	107年7月1日 至9月30日	108年1月1日 至9月30日	107年1月1日 至9月30日
折舊費用依功能別彙總				
營業成本	\$ 908	\$ 694	\$ 2,864	\$ 2,048
營業費用	<u>1,699</u>	<u>808</u>	<u>5,505</u>	<u>2,540</u>
	<u>\$ 2,607</u>	<u>\$ 1,502</u>	<u>\$ 8,369</u>	<u>\$ 4,588</u>
攤銷費用依功能別彙總				
營業成本	\$ 163	\$ 97	\$ 519	\$ 260
營業費用	<u>640</u>	<u>960</u>	<u>2,170</u>	<u>3,050</u>
	<u>\$ 803</u>	<u>\$ 1,057</u>	<u>\$ 2,689</u>	<u>\$ 3,310</u>

(三) 利息費用

	108年7月1日 至9月30日	107年7月1日 至9月30日	108年1月1日 至9月30日	107年1月1日 至9月30日
借款利息	\$ 1,724	\$ 270	\$ 4,155	\$ 556
租賃負債之利息	47	-	154	-
減：利息資本化	( <u>789</u> )	( <u>80</u> )	( <u>2,481</u> )	( <u>80</u> )
	<u>\$ 982</u>	<u>\$ 190</u>	<u>\$ 1,828</u>	<u>\$ 476</u>

利息資本化相關資訊如下：

	108年7月1日 至9月30日	107年7月1日 至9月30日	108年1月1日 至9月30日	107年1月1日 至9月30日
利息資本化金額	\$ 789	\$ 80	\$ 2,481	\$ 80
利息資本化利率	5.00%-5.44%	5.00%-5.66%	5.00%-5.44%	5.00%-5.66%

(四) 員工福利費用

	108年7月1日 至9月30日	107年7月1日 至9月30日	108年1月1日 至9月30日	107年1月1日 至9月30日
退職福利				
確定提撥計畫	\$ 2,455	\$ 2,487	\$ 7,745	\$ 8,617
確定福利計畫(附註二二)	<u>57</u>	<u>56</u>	<u>171</u>	<u>168</u>
	2,512	2,543	7,916	8,785
薪資費用	26,715	31,471	88,805	91,883
勞健保費用	1,472	1,471	4,562	4,534
其他員工福利	<u>1,217</u>	<u>1,760</u>	<u>3,823</u>	<u>3,854</u>
員工福利費用合計	<u>\$ 31,916</u>	<u>\$ 37,245</u>	<u>\$ 105,106</u>	<u>\$ 109,056</u>
依功能別彙總				
營業成本	\$ 4,829	\$ 7,017	\$ 23,094	\$ 19,612
營業費用	<u>27,087</u>	<u>30,228</u>	<u>82,012</u>	<u>89,444</u>
	<u>\$ 31,916</u>	<u>\$ 37,245</u>	<u>\$ 105,106</u>	<u>\$ 109,056</u>

#### (五) 員工酬勞及董監酬勞

本公司依章程規定係按當年度扣除分派員工及董監酬勞前之稅前利益分別以 8% 及不高於 2% 提撥員工及董監酬勞。本公司 108 年及 107 年 1 月 1 日至 9 月 30 日為稅前淨損，故未估列應付員工及董監酬勞。

年度合併財務報告通過發布日後若金額仍有變動，則依會計估計變動處理，於次一年度調整入帳。

107 及 106 年度經董事會決議不配發員工及董監酬勞。

有關本公司 108 及 107 年董事會決議之員工及董監酬勞資訊，請至台灣證券交易所「公開資訊觀測站」查詢。

#### (六) 外幣兌換（損）益

	108年7月1日 至9月30日	107年7月1日 至9月30日	108年1月1日 至9月30日	107年1月1日 至9月30日
外幣兌換利益總額	\$ 599	\$ 4,632	\$ 2,903	\$ 8,479
外幣兌換損失總額	( 3,850)	( 5,888)	( 6,231)	( 10,325)
淨損失	( \$ 3,251)	( \$ 1,256)	( \$ 3,328)	( \$ 1,846)

### 二六、所得稅

#### (一) 認列於損益之所得稅費用（利益）之主要組成項目

	108年7月1日 至9月30日	107年7月1日 至9月30日	108年1月1日 至9月30日	107年1月1日 至9月30日
當期所得稅				
本期產生者	\$ -	(\$ 16)	\$ -	\$ 1,606
以前年度所得稅 調整	-	-	-	406
遞延所得稅				
本期產生者	( 1,379)	( 1,655)	( 2,520)	( 5,113)
因稅率變動認列 差異	-	-	-	( 1,158)
認列於損益之所得稅利 益	( \$ 1,379)	( \$ 1,671)	( \$ 2,520)	( \$ 4,259)

我國於 107 年修正中華民國所得稅法，將營利事業所得稅稅率由 17% 調整為 20%。因稅率變動應認列於損益之遞延所得稅利益已於稅率變動當期全數認列。此外，107 年度未分配盈餘所適用之稅率將由 10% 調降為 5%。

中國地區子公司所適用之營利事業所得稅稅率為 25%；其他轄區所產生之稅額係依各相關轄區適用之稅率計算。

Taiwan Benefit Technology (SAMOA) Corporation 依當地法令免納所得稅。

(二) 認列於其他綜合損益之所得稅

	108年7月1日 至9月30日	107年7月1日 至9月30日	108年1月1日 至9月30日	107年1月1日 至9月30日
<u>遞延所得稅</u>				
本期產生者				
一 國外營運機構財 務報表換算之兌 換差額	<u>(\$ 1,824)</u>	<u>(\$ 2,034)</u>	<u>(\$ 1,087)</u>	<u>(\$ 2,117)</u>

(三) 所得稅核定情形

本公司截至 106 年度止之營利事業所得稅申報案件，業經稅捐稽徵機關核定，核定數與申報數並無重大差異。

二七、每股虧損

	單位：每股元			
	108年7月1日 至9月30日	107年7月1日 至9月30日	108年1月1日 至9月30日	107年1月1日 至9月30日
基本每股虧損	<u>(\$ 0.35)</u>	<u>(\$ 0.54)</u>	<u>(\$ 1.36)</u>	<u>(\$ 1.91)</u>

用以計算基本每股虧損之淨損及普通股加權平均股數如下：

<u>淨 損</u>				
	108年7月1日 至9月30日	107年7月1日 至9月30日	108年1月1日 至9月30日	107年1月1日 至9月30日
用以計算基本每股虧損之 淨損	<u>(\$ 13,401)</u>	<u>(\$ 20,355)</u>	<u>(\$ 51,640)</u>	<u>(\$ 72,586)</u>
<u>股 數</u>				
	108年7月1日 至9月30日	107年7月1日 至9月30日	108年1月1日 至9月30日	107年1月1日 至9月30日
用以計算基本每股虧損之 普通股加權平均股數	<u>38,042</u>	<u>38,042</u>	<u>38,042</u>	<u>38,042</u>

## 二八、現金流量資訊

### 來自籌資活動之負債變動

108年1月1日至9月30日

	108年1月1日	現金流量	非現金之變動		108年9月30日
			新增租賃	外幣換算差額	
短期借款	\$ 67,337	\$ 94,115	\$ -	(\$ 397)	\$ 161,055
租賃負債	12,374	( 3,594)	512	-	9,292
	<u>\$ 79,711</u>	<u>\$ 90,521</u>	<u>512</u>	<u>(\$ 397)</u>	<u>\$ 170,347</u>

107年1月1日至9月30日

	107年1月1日	現金流量	非現金之變動		107年9月30日
			外幣換算差額		
短期借款	<u>\$ 9,188</u>	<u>\$ 18,064</u>		<u>(\$ 884)</u>	<u>\$ 26,368</u>

## 二九、資本風險管理

合併公司進行資本管理以確保集團內各企業能夠於繼續經營之前提下，藉由將債務及權益餘額最適化，以使股東報酬極大化。

合併公司主要管理階層依照經濟環境及業務考量不定期檢視合併公司資本結構。合併公司依據主要管理階層之評估及建議並依循法令規定，將藉由支付股票股利及融資等方式平衡其整體資本結構。

## 三十、金融工具

### (一) 公允價值之資訊－非按公允價值衡量之金融工具

合併公司管理階層認為非按公允價值衡量之金融資產及金融負債之帳面金額趨近其公允價值。

### (二) 公允價值之資訊－以重複性基礎按公允價值衡量之金融工具

#### 公允價值層級

108年9月30日

	第 1 等級	第 2 等級	第 3 等級	合 計
透過其他綜合損益按公允價值衡量之金融資產				
權益工具投資				
國內上櫃股票	<u>\$ 40,629</u>	<u>\$ -</u>	<u>\$ -</u>	<u>\$ 40,629</u>

107 年 12 月 31 日

	第 1 等級	第 2 等級	第 3 等級	合 計
<u>透過其他綜合損益按公允價值衡量之金融資產</u>				
權益工具投資				
國內上櫃股票	\$ 24,286	\$ -	\$ -	\$ 24,286

107 年 9 月 30 日

	第 1 等級	第 2 等級	第 3 等級	合 計
<u>透過其他綜合損益按公允價值衡量之金融資產</u>				
權益工具投資				
國內上櫃股票	\$ 27,707	\$ -	\$ -	\$ 27,707

108 年及 107 年 1 月 1 日至 9 月 30 日無第 1 等級與第 2 等級公允價值衡量間移轉之情形。

(三) 金融工具之種類

	108年9月30日	107年12月31日	107年9月30日
<u>金融資產</u>			
按攤銷後成本衡量之金融資產(註1)	\$ 175,068	\$ 115,785	\$ 121,883
<u>透過其他綜合損益按公允價值衡量之金融資產</u>			
權益工具投資	40,629	24,286	27,707
<u>金融負債</u>			
按攤銷後成本衡量(註2)	253,293	181,164	92,068

註 1：餘額係包含現金及約當現金、應收票據、應收帳款、其他應收款及其他流動資產之其他金融資產等按攤銷後成本衡量之金融資產。

註 2：餘額係包含短期借款、應付票據、應付帳款及部分其他應付款等按攤銷後成本衡量之金融負債。

(四) 財務風險管理目的與政策

合併公司主要金融工具包括應收款項、其他流動資產之其他金融資產、透過其他綜合損益按公允價值衡量之金融資產、應付款項、

借款及租賃負債等。合併公司之財務管理部門統籌協調進入國內與國際金融市場操作，依照風險程度與廣度分析風險及管理合併公司營運有關之財務風險。該等風險包括市場風險（包含匯率風險、利率風險及其他價格風險）、信用風險及流動性風險。

#### 1. 市場風險

合併公司之營運活動使合併公司承擔之主要市場風險為外幣匯率變動風險、利率變動風險及其他價格風險。

合併公司有關金融工具市場風險之暴險及其對該等暴險之管理與衡量方式並無改變。

##### (1) 匯率風險

合併公司於資產負債表日非功能性貨幣計價之貨幣性資產與貨幣性負債帳面金額（包含合併財務報表中已沖銷之非功能性貨幣計價之貨幣性項目），請參閱附註三五。

##### 敏感度分析

合併公司主要受到美元及歐元匯率波動之影響。

下表說明當功能性貨幣對各攸關外幣之匯率變動 5% 時，合併公司之敏感度分析。5% 係為合併公司內部向主要管理階層報告匯率風險時所使用之敏感度比率，亦代表管理階層對外幣匯率之合理可能變動範圍之評估。下表係表示當功能性貨幣相對於各相關貨幣升值 5% 時，將使稅前淨損（增加）減少之金額；當功能性貨幣相對於各相關外幣貶值 5% 時，其對稅前淨損之影響將為反向之同等金額。

	美 元 之 影 響		歐 元 之 影 響	
	108年1月1日 至9月30日	107年1月1日 至9月30日	108年1月1日 至9月30日	107年1月1日 至9月30日
稅前淨損增加	(\$ 1,932)	(\$ 1,256)	(\$ 290)	(\$ 644)

以上主要源自於合併公司於資產負債表日尚流通在外且未進行現金流量避險之美元及歐元計價之銀行存款及應收、應付款項。

## (2) 利率風險

合併公司於資產負債表日受利率暴險之金融資產及金融負債帳面金額如下：

	108年9月30日	107年12月31日	107年9月30日
具公允價值利率風險			
—金融負債	\$ 9,292	\$ -	\$ -
具現金流量利率風險			
—金融資產	74,589	57,089	58,989
—金融負債	161,055	67,337	26,368

### 敏感度分析

下列敏感度分析係依非衍生金融工具於資產負債表日之利率暴險而決定。合併公司內部向主要管理階層報告利率時所使用之變動率為利率增加或減少 25 基點，此亦代表管理階層對利率之合理可能變動範圍之評估。

若利率增加／減少 25 基點，在所有其他變數維持不變之情況下，合併公司 108 年 1 月 1 日至 9 月 30 日之稅前淨損將分別增加／減少 162 仟元，107 年 1 月 1 日至 9 月 30 日之稅前淨損將分別減少／增加 61 仟元，主因為合併公司之活期存款及短期借款利率風險之暴險。

## (3) 其他價格風險

合併公司因上櫃權益證券投資而產生權益價格暴險。該權益投資非持有供交易而係屬策略性投資。合併公司並未積極交易該等投資。

### 敏感度分析

下列敏感度分析係依資產負債表日之權益價格暴險進行。

若權益價格上漲／下跌 5%，108 年 1 月 1 日至 9 月 30 日其他綜合損益將因透過其他綜合損益按公允價值衡量之金融資產公允價值之變動增加／減少 2,031 仟元。



若權益價格上漲／下跌 5%，107 年 1 月 1 日至 9 月 30 日其他綜合損益將因透過其他綜合損益按公允價值衡量之金融資產公允價值之變動增加／減少 1,385 仟元。

## 2. 信用風險

信用風險係指交易對方拖欠合約義務而造成合併公司財務損失之風險。截至資產負債表日，合併公司可能因交易對方未履行義務及合併公司提供財務保證造成財務損失之最大信用風險暴險主要係來自於合併資產負債表所認列之金融資產帳面金額。

合併公司所持有之各種金融商品，其最大信用暴險金額（不含擔保品之公允價值），除下表所分析外，與其帳面價值相同：

	108年9月30日		107年12月31日		107年9月30日	
	帳面價值	最大信用暴險金額	帳面價值	最大信用暴險金額	帳面價值	最大信用暴險金額
表外承諾及保證 為子公司背書 保證	\$ -	\$ 40,352	\$ -	\$ 151,322	\$ -	\$ 151,322

合併公司使用可取得之財務資訊及彼此交易記錄對主要客戶進行評等。合併公司持續監督信用暴險以及交易對方之信用評等。

合併公司之信用風險主要係集中於合併公司之主要客戶，截至 108 年 9 月 30 日暨 107 年 12 月 31 日及 9 月 30 日止，應收帳款總額來自主要客戶之比率分別為 65.43%、55.39% 及 55.15%。

## 3. 流動性風險

合併公司係透過管理及維持足夠部位之現金及約當現金以支應營運並減輕現金流量波動之影響。合併公司管理階層監督銀行融資額度使用狀況並確保借款合同條款之遵循。

下表係合併公司已約定還款期間之非衍生金融負債剩餘合約到期分析，係依據合併公司最早可能被要求還款之日期，並以金融負債未折現現金流量編製。

108年9月30日

	要求即付或			
	短於1個月	1至3個月	3個月至1年	1年以上
非衍生金融負債				
無附息負債	\$ 56,814	\$ 34,827	\$ 597	\$ -
租賃負債	415	829	3,589	4,700
浮動利率工具	<u>9,461</u>	<u>-</u>	<u>151,594</u>	<u>-</u>
	<u>\$ 66,690</u>	<u>\$ 35,656</u>	<u>\$ 155,780</u>	<u>\$ 4,700</u>

107年12月31日

	要求即付或			
	短於1個月	1至3個月	3個月至1年	1年以上
非衍生金融負債				
無附息負債	\$ 26,797	\$ 73,228	\$ 7,041	\$ 6,761
浮動利率工具	<u>-</u>	<u>-</u>	<u>67,337</u>	<u>-</u>
	<u>\$ 26,797</u>	<u>\$ 73,228</u>	<u>\$ 74,378</u>	<u>\$ 6,761</u>

107年9月30日

	要求即付或			
	短於1個月	1至3個月	3個月至1年	1年以上
非衍生金融負債				
無附息負債	\$ 42,725	\$ 7,273	\$ 7,780	\$ 7,922
浮動利率工具	<u>-</u>	<u>-</u>	<u>26,368</u>	<u>-</u>
	<u>\$ 42,725</u>	<u>\$ 7,273</u>	<u>\$ 34,148</u>	<u>\$ 7,922</u>

融資額度

	<u>108年9月30日</u>	<u>107年12月31日</u>	<u>107年9月30日</u>
無擔保銀行額度			
— 已動用金額	\$ 99,586	\$ 58,806	\$ 47,363
— 未動用金額	<u>149,266</u>	<u>244,898</u>	<u>255,677</u>
	<u>\$ 248,852</u>	<u>\$ 303,704</u>	<u>\$ 303,240</u>
擔保銀行額度			
— 已動用金額	\$ 50,000	\$ 20,000	\$ -
— 未動用金額	<u>-</u>	<u>30,000</u>	<u>60,000</u>
	<u>\$ 50,000</u>	<u>\$ 50,000</u>	<u>\$ 60,000</u>

三一、關係人交易

除已於財務報表其他附註說明外，重大關係人交易事項如下：

- (一) 本公司及子公司（係本公司之關係人）間之交易、帳戶餘額、收益及費損於合併時全數予以銷除，故未揭露於本附註。對關係人之相關交易條件係分別認定。

(二) 關係人名稱及其關係

關係人名稱	與合併公司之關係
關聯企業 Taibeco (Thailand) Co., Ltd.	採權益法評價之被投資公司
其他關係人 擎邦國際科技工程股份有限公司	董事長相同
蘇州擎邦電子科技工程股份有限公司	董事長相同
飛士文具有限公司	負責人係本公司之監察人

(三) 營業成本

關係人類別	108年7月1日 至9月30日	107年7月1日 至9月30日	108年1月1日 至9月30日	107年1月1日 至9月30日
關聯企業	<u>\$ -</u>	<u>\$ -</u>	<u>\$ 569</u>	<u>\$ -</u>

營業成本主要係本公司支付佣金，佣金係依委任合約按接單金額之約定比率支付。

(四) 其他營業費用

關係人類別	108年7月1日 至9月30日	107年7月1日 至9月30日	108年1月1日 至9月30日	107年1月1日 至9月30日
其他關係人 租金費用	\$ 60	\$ 60	\$ 181	\$ 181
其他費用	<u>19</u>	<u>12</u>	<u>473</u>	<u>516</u>
	<u>\$ 79</u>	<u>\$ 72</u>	<u>\$ 654</u>	<u>\$ 697</u>

其他營業費用主要係本公司支付營業租金等其他費用，租金係依一般市場行情簽訂契約，按月支付租金。

(五) 合約資產

關係人類別	108年9月30日	107年12月31日	107年9月30日
其他關係人	<u>\$ -</u>	<u>\$ 1,111</u>	<u>\$ 1,102</u>

(六) 應收款項

關係人類別	108年9月30日	107年12月31日	107年9月30日
應收票據 其他關係人	<u>\$ 2,175</u>	<u>\$ -</u>	<u>\$ -</u>
其他應收款 其他關係人	<u>\$ 6</u>	<u>\$ 1,105</u>	<u>\$ 1,100</u>

流通在外之應收關係人款項未收取保證。其他應收款係因營運需求而產生之相關代付款項。

(七) 預付款項

關係人類別	108年9月30日	107年12月31日	107年9月30日
關聯企業	\$ 2,707	\$ 321	\$ 2,213
其他關係人	320	1,124	-
	<u>\$ 3,027</u>	<u>\$ 1,445</u>	<u>\$ 2,213</u>

因營運需求而產生之相關預付費用等。

(八) 應付款項

關係人類別	108年9月30日	107年12月31日	107年9月30日
應付票據			
其他關係人	\$ 3	\$ 603	\$ 3
其他應付款			
其他關係人	\$ 1,461	\$ 337	\$ 786

其他應付款係因營運需求而產生之相關費用代收款。

(九) 處分金融資產

107年7月1日至9月30日及107年1月1日至9月30日：無

108年7月1日至9月30日

關係人類別	帳列項目	交易股數	交易標的	處分價款	處分利益
擎邦國際	採用權益法 之投資	1,750 仟股	誠新建設	<u>\$ 17,500</u>	<u>\$ 2,084</u>

108年1月1日至9月30日

關係人類別	帳列項目	交易單位	交易標的	處分價款	處分利益
擎邦國際	採用權益法 之投資	1,750 仟股	誠新建設	<u>\$ 17,500</u>	<u>\$ 2,084</u>

合併公司於108年8月間參酌交易標的每股淨值處分誠新建設開發股份有限公司33.33%股權，上述處分價款業已收訖。

(十) 主要管理階層之薪酬

108年及107年1月1日至9月30日對董事及其他主要管理階層之薪酬總額如下：

	108年7月1日 至9月30日	107年7月1日 至9月30日	108年1月1日 至9月30日	107年1月1日 至9月30日
短期員工福利	\$ 3,391	\$ 3,471	\$10,403	\$10,209
退職後福利	<u>104</u>	<u>102</u>	<u>312</u>	<u>298</u>
	<u>\$ 3,495</u>	<u>\$ 3,573</u>	<u>\$10,715</u>	<u>\$10,507</u>

董事及其他主要管理階層之薪酬係由薪酬委員會依照個人績效及市場趨勢決定。

三二、質抵押之資產

合併公司下列資產已質抵押作為短期銀行借款及其他信用融通之擔保品：

	108年9月30日	107年12月31日	107年9月30日
土地	\$ 55,900	\$ 55,900	\$ 55,900
房屋及建築物	<u>12,684</u>	<u>12,971</u>	<u>13,068</u>
	<u>\$ 68,584</u>	<u>\$ 68,871</u>	<u>\$ 68,968</u>

三三、重大或有負債及未認列之合約承諾

除其他附註所述者外，合併公司於資產負債表日有下列重大承諾事項：

- (一) 截至108年9月30日暨107年12月31日及9月30日止，合併公司因購買原料及機器設備已開立未使用之信用狀金額分別為4,439仟元、1,025仟元及10,315仟元。
- (二) 截至108年9月30日暨107年12月31日及9月30日止，各銀行為合併公司出具之進貨保證函餘額分別為14,380仟元、10,444仟元及10,679仟元。
- (三) 截至108年9月30日暨107年12月31日及9月30日止，合併公司為在建中之工程而產生之承諾金額分別為123,217仟元、115,376仟元及224,010仟元。

三四、重大之期後事項：無。

### 三五、具重大影響之外幣資產及負債資訊

以下資訊係按合併公司功能性貨幣以外之外幣彙總表達（包含合併財務報表中已沖銷之非功能性貨幣計價之貨幣性項目），所揭露之匯率係指該等外幣換算至功能性貨幣之匯率。具重大影響之外幣資產及負債如下：

單位：各外幣仟元／新台幣仟元

108年9月30日

	外	幣	匯	率	帳	面	金	額
<u>外幣資產</u>								
<u>貨幣性項目</u>								
美 元	\$	1,269		31.04 (美元：新台幣)	\$		39,404	
歐 元		571		33.95 (歐元：新台幣)			19,394	
<u>非貨幣性項目</u>								
美 元		8,510		31.04 (美元：新台幣)			264,140	
<u>外幣負債</u>								
<u>貨幣性項目</u>								
美 元		25		31.04 (美元：新台幣)			774	
歐 元		400		33.95 (歐元：新台幣)			13,594	

107年12月31日

	外	幣	匯	率	帳	面	金	額
<u>外幣資產</u>								
<u>貨幣性項目</u>								
美 元	\$	843		30.72 (美元：新台幣)	\$		25,902	
歐 元		989		35.20 (歐元：新台幣)			34,824	
<u>非貨幣性項目</u>								
美 元		9,968		30.72 (美元：新台幣)			306,204	
<u>外幣負債</u>								
<u>貨幣性項目</u>								
美 元		215		30.72 (美元：新台幣)			6,618	
歐 元		165		35.20 (歐元：新台幣)			5,823	

107年9月30日

	外	幣	匯	率	帳	面	金	額
<u>外幣資產</u>								
<u>貨幣性項目</u>								
美 元	\$	842	30.53	(美元：新台幣)	\$	25,709		
歐 元		500	35.40	(歐元：新台幣)		17,695		
<u>非貨幣性項目</u>								
美 元		9,445	30.53	(美元：新台幣)		288,323		
<u>外幣負債</u>								
<u>貨幣性項目</u>								
美 元		19	30.53	(美元：新台幣)		583		
歐 元		136	35.40	(歐元：新台幣)		4,807		

合併公司於108年及107年1月1日至9月30日外幣兌換損益(已實現及未實現)請參閱附註二五(六)，由於外幣交易種類繁多，故無法按各重大影響之外幣別揭露兌換損益。

### 三六、附註揭露事項

(一) 重大交易事項及(二)轉投資事業相關資訊：

1. 資金貸與他人。(附表一)
2. 為他人背書保證。(附表二)
3. 期末持有有價證券情形(不包含投資子公司及關聯企業)。(附表三)
4. 累積買進或賣出同一有價證券之金額達新臺幣3億元或實收資本額20%以上。(無)
5. 取得不動產之金額達新臺幣3億元或實收資本額20%以上。(無)
6. 處分不動產之金額達新臺幣3億元或實收資本額20%以上。(無)
7. 與關係人進、銷貨之金額達新臺幣1億元或實收資本額20%以上。(無)
8. 應收關係人款項達新臺幣1億元或實收資本額20%以上。(無)
9. 從事衍生工具交易。(無)
10. 其他：母子公司間及各子公司間之業務關係及重要交易往來情形及金額。(附表七)
11. 被投資公司資訊(不含大陸被投資公司)。(附表四)

(三) 大陸投資資訊：

1. 大陸被投資公司名稱、主要營業項目、實收資本額、投資方式、資金匯出入情形、持股比例、投資損益、期末投資帳面金額、已匯回投資損益及赴大陸地區投資限額。(附表五)
2. 與大陸被投資公司直接或間接經由第三地區所發生下列之重大交易事項，及其價格、付款條件、未實現損益。
  - (1) 進貨金額及百分比與相關應付款項之期末餘額及百分比。  
(附表六)
  - (2) 銷貨金額及百分比與相關應收款項之期末餘額及百分比。  
(附表六)
  - (3) 財產交易金額及其所產生之損益數額。(無)
  - (4) 票據背書保證或提供擔保品之期末餘額及其目的。(附表二)
  - (5) 資金融通之最高餘額、期末餘額、利率區間及當期利息總額。(附表一)
  - (6) 其他對當期損益或財務狀況有重大影響之交易事項，如勞務之提供或收受等。(無)

三七、部門資訊

合併公司之應報導部門分別為彬台公司、彬台 SAMOA 公司、彬台機械(蘇州)公司。

彬台公司：提供食品及包裝機械設備之工程規劃、設計、承造及系統整合等相關應用產品之買賣業務。

彬台 SAMOA 公司：投資業及貿易業。

彬台機械(蘇州)公司：提供食品及包裝設備之規劃、設計、承造及系統整合業務、製造銷售及安裝試車等相關應用產品之買賣業務。



部門別資訊

108年1月1日至9月30日

項	目	彬台公司	彬台 SAMOA 公司	彬台機械 (蘇州)公司	其	他	合併沖銷	合	計
來自企業外客戶之收入		\$ 238,269	\$ -	\$ 113,233	\$ 624		(\$ 2,059)		\$ 350,067
部門損益		(\$ 54,160)	(\$ 40,083)	(\$ 36,125)	(\$ 6,119)		\$ 82,327		(\$ 54,160)
部門資產		\$ 881,155	\$ 297,683	\$ 302,892	\$ 266,733		(\$ 711,288)		\$ 1,037,175

107年1月1日至9月30日

項	目	彬台公司	彬台 SAMOA 公司	彬台機械 (蘇州)公司	其	他	合併沖銷	合	計
來自企業外客戶之收入		\$ 152,223	\$ -	\$ 142,881	\$ 265		(\$ 3,011)		\$ 292,358
部門損益		(\$ 78,451)	(\$ 25,095)	(\$ 22,432)	(\$ 3,544)		\$ 52,677		(\$ 76,845)
部門資產		\$ 687,037	\$ 287,659	\$ 270,764	\$ 214,364		(\$ 621,518)		\$ 838,306

杉台科技股份有限公司及子公司  
資金貸與他人

民國 108 年 1 月 1 日至 9 月 30 日

單位：新台幣及外幣仟元

附表一

編號	貸出資金之公司	貸與對象	往來應收關係企業款項	是否為關係人	本期最高餘額	期末餘額	實際動支金額	利率區間	資金貸與性質	業務往來金額	來有短期融通資金之必要	提供擔保	保		對個別對象資金貸與限額(註1)	資金總額(註2)	貸與金額	註
													稱	價				
0	杉台科技股份有限公司	杉台機械(蘇州)有限公司	應收關係企業款項	是	\$ 65,250 (RMB 15,000)	\$ 65,250 (RMB 15,000)	\$ 50,460 (RMB 11,600)	4.35%-5.00%	有短期融通資金之必要	\$ -	- 營運資金之需求	-	無	\$ -	\$ 459,734	\$ 459,734		
0	杉台科技股份有限公司	杉台自動北設備(蘇州)有限公司	應收關係企業款項	是	43,500 (RMB 10,000)	43,500 (RMB 10,000)	43,500 (RMB 10,000)	5.00%	有短期融通資金之必要	-	- 建廠及營運資金之需求	-	無	-	459,734	459,734		
1	杉台機械(蘇州)有限公司	杉台自動北設備(蘇州)有限公司	應收關係企業款項	是	43,500 (RMB 10,000)	43,500 (RMB 10,000)	39,585 (RMB 9,100)	5.00%	有短期融通資金之必要	-	- 建廠及營運資金之需求	-	無	-	459,734	459,734		

註 1：對個別對象資金貸與限額如為關係企業之他公司或與本公司有業務往來之公司，以不超過雙方業務往來金額（雙方間近一年或一年或一個營業週期進貨或銷貨金額）為限；短期融通資金之關係企業他公司，以不逾本公司最近期財務報表淨值之 10%（459,734x10%=45,973 仟元）為限，但不包含直接或間接持有表決權股份百分之十之國外子公司。

註 2：本公司資金貸與總限額以不逾本公司最近期財務報表淨值之 40%（459,734x40%=183,894 仟元）為限，但不包含直接或間接持有表決權股份百分之十之國外子公司（仍不得超過本公司淨值之 100%）。

註 3：於編製合併財務報表時，上述交易業已合併沖銷。

彰台科技股份有限公司及子公司  
為他人背書保證

民國 108 年 1 月 1 日至 9 月 30 日

附表二

單位：新台幣及外幣仟元

編號	背書保證者公司名稱	被背書公司名稱	保證對象		對單一企業背書保證額(註1)	本期最高背書保證額	未到期背書保證額	實際支金額(註2)	以財產擔保之背書保證金額	累計背書保證金額佔最近期財務報表淨值之比率%	背書最高額	背書保證額	屬母子公司對背書保證(註4)	屬母子公司對母子公司背書保證(註4)	屬大陸地區背書保證(註4)
			關係	條件											
0	彰台科技股份有限公司	Taiwan Benefit Technology (SAMOA) Corporation 彰台機械(蘇州)有限公司	有業務關係及持有百分之五十之子公司	有普通股權超過百分之五十之孫公司	\$ 459,734	\$ 60,000	\$ -	\$ -	-%	\$ 459,734	Y	-	-	-	
			有業務關係及間接持有普通股權超過百分之五十之孫公司		459,734	(USD 2,000)	40,352 (USD 1,300)	24,503	-	8.78%	459,734	Y	-	Y	

註 1：累計對外背書保證總額以不逾本公司最近期財務報表淨值 459,734 仟元為限；對單一企業背書保證之限額以不逾本公司最近期財務報表淨值之 50% (459,734×50%=229,867 仟元)，但不包含依權益法認列之子公司。

註 2：截至 108 年 9 月 30 日止，彰台機械(蘇州)有限公司實際動支金額係開立信用狀額度及短期借款。

註 3：屬本公司對子公司背書保證者，屬子公司對本公司背書保證者，屬大陸地區背書保證者始須填列 Y。

彬台科技股份有限公司及子公司

期末持有有價證券情形

民國 108 年 9 月 30 日

單位：除股數外，係新台幣仟元

附表三

持有之公司	有價證券種類及名稱	與有價證券發行人之關係	帳列	科目	期股數 (仟股)	帳面金額	持股比例 %	公允價值 (註)	備註
彬台科技股份有限公司	股票 擎邦國際科技工程股份有限公司	該公司董事長與本公司董事長為同一人	透過其他綜合損益按公允價值衡量之金融資產		3,055	\$ 40,629	4	\$ 40,629	

註：有公開市價者之市價金額，股票係指 108 年 9 月 27 日之收盤價。

彬台科技股份有限公司及子公司

被投資公司資訊、所在地區……等相關資訊

民國 108 年 9 月 30 日

附表四

單位：除股數外，係新台幣及外幣仟元

投資公司名稱	被投資公司名稱	所在地區	主要營業項目	原始投資		期末 股數(仟股)	持 率 %	持有被投資公司		本期認列之 投資(損)益	備 註
				本 期	去 年			淨 額	益 (損)		
彬台科技股份有限公司	Taiwan Benefit Technology (SAMOA) Corporation	薩摩亞	投資業及貿易業	\$ 182,329 (USD 5,800)	\$ 182,329 (USD 5,800)	5,800	100	\$ 257,643	(\$ 40,083)	(\$ 39,932) (註1)	(註3)
彬台科技股份有限公司	Taibeco (Thailand) Co., Ltd.	泰國	食品及包裝機械及食品原料、包材與香料買賣	850 (THB 900)	850 (THB 900)	18	45	-	1,805	-	(註2)
彬台科技股份有限公司	誠新建設開發股份有限公司	中華民國	土地、住宅及大樓之規劃、設計、承造、買賣及包材之裝潢、批發、零售	-	17,500	-	-	-	1,017	(341)	(註4)
彬台科技股份有限公司	PT.Taiwan Benefit Indonesia	印尼	食品機械設備及原料與包材代理買賣	26,931 (USD 855)	20,256 (USD 641)	855	95	6,497	(3,549)	(3,372)	(註3)
Taiwan Benefit Technology (SAMOA) Corporation	PT.Taiwan Benefit Indonesia	印尼	食品機械設備及原料與包材代理買賣	1,415 (USD 45)	1,074 (USD 34)	45	5	342	(3,549)	(177)	(註3)

註 1：係包括順逆流交易已實現及未實現損益淨額 151 仟元。

註 2：合併公司因認列被投資公司之虧損，致對被投資公司之淨投資為負數，故停止按權益法認列損失。

註 3：於編製合併財務報表時，業已合併沖銷。

註 4：合併公司於 108 年 8 月間處分被投資公司全數股權。

註 5：大陸被投資公司相關資訊請參閱附表五。

彬台科技股份有限公司及子公司  
大陸投資資訊

民國 108 年 1 月 1 日至 9 月 30 日

附表五

1. 大陸被投資公司名稱、主要營業項目、實收資本額、投資方式、資金匯出入、持股比例、投資損益、期末投資帳面價值及已匯回投資損益情形：

單位：新台幣及外幣仟元

大陸被投資公司名稱	主要營業項目	實收資本額	投資方式	本自 期 初 匯 出 金 額	本自 期 匯 入 金 額	本期匯出或收回投資金額		本自 期 匯 入 金 額	本自 期 匯 出 金 額	本公司直接 或間接投資 之持股比例 %	本期 實 收 投 資 損 益 (註 1 及 2)	列 期 末 面 價 值 (註 1 及 2)	資 值 已 匯 回 投 資 收 益	註 備
						匯 出	匯 入							
彬台機械(蘇州)有限公司	食品和包裝設備之規劃、設計、承造、系統整合業務、製造銷售及安裝試車	\$ 77,325 (USD 2,300)	經由第三地區匯款投資大陸公司	\$ 77,325 (USD 2,300)	\$ -	\$ -	\$ -	\$ 77,325 (USD 2,300)	\$ -	100	(\$ 36,124)	\$ 86,813	\$ -	
彬台自動化設備(蘇州)有限公司	研發、設計、生產自動化生產線及自動化設備、包裝設備，銷售公司自產產品	184,505 (USD 6,100)	經由第三地區匯款投資大陸公司	169,865 (USD 5,600)	-	-	-	169,865 (USD 5,600)	-	100	( 2,571) 569	166,308	-	

註 1：係經本公司簽證會計師核閱之財務報表認列投資損益。

註 2：於編製合併財務報表時，上述交易業已合併沖銷。

2. 赴大陸地區投資限額：

單位：新台幣及外幣仟元

本 期 末 累 計 自 台 灣 匯 出 赴 大 陸 地 區 投 資 金 額	本 期 末 累 計 自 台 灣 匯 出 赴 大 陸 地 區 投 資 金 額	依 經 濟 部 投 資 審 查 會 規 定 赴 大 陸 地 區 投 資 限 額
\$ 247,190 (USD 7,900)	\$ 247,190 (USD 7,900)	\$ 275,840

註：依經濟部投審會規定赴大陸地區投資限額=459,734×60%=275,840。

彰台科技股份有限公司及子公司  
 與大陸被投資公司直接或間接經由第三地區所發生下列之重大交易事項及其價格、付款條件、未實現損益及其他相關資訊  
 民國 108 年 1 月 1 日至 9 月 30 日

附表六

單位：新台幣仟元

編號	投資公司名稱	大陸被投資公司名稱	交易類別	金額	佔總額之比率(%)	交付條件	交易條件與一般交易之比較	應收(付)金額	票據、帳款	未實現損益	註
0	彰台科技股份有限公司	彰台機械(蘇州)有限公司	銷貨 進貨	(\$ 454) 1,146	- -	依合約或議價決定收款條件 依合約決定付款條件	與一般交易類似 與一般交易類似	\$ 208 ( 4,610)	- 5	- -	註1及2 註1及2

註 1：本公司直接與彰台機械(蘇州)有限公司交易，其相關之交易價格係依合約或議價決定收款條件，授信期間與一般交易相同。

註 2：於編製合併財務報表時，上述交易業已合併沖銷。

彬台科技股份有限公司及子公司  
母子公司間及各子公司間之業務關係及重要交易往來情形及金額  
民國 108 年 1 月 1 日至 9 月 30 日

單位：新台幣千元

附表七

編號	交易人	名稱	交易往來對象	與交易人之關係	交易		往來		情形	
					科目	金額 (註 1)	交易條件	佔合併總資產之比率% (註 2)	或備註	
0	彬台科技股份有限公司	Taiwan Benefit Technology (SAMOA) Corporation PT. Taiwan Benefit Indonesia 彬台機械(蘇州)有限公司	母子公司 母子公司 母子公司	母子公司 母子公司 母子公司	合約負債 勞務成本 應收關係企業款項 應收帳款 其他應收款 應付帳款 其他應付款 銷貨收入 銷貨成本 利息收入 應收關係企業款項 利息收入 應收關係企業款項 其他應收款 利息收入	\$ 35,037 459 52,851 208 4,781 4,610 3,370 454 1,146 893 45,585 255 41,505 124 1,274	依合約決定交易價格及收付款條件 " 資金融通，資金貸與期限為一年 依合約決定交易價格及收付款條件 " " " " " " " " " 資金融通，資金貸與期限為一年 依合約決定交易價格及收付款條件 依合約決定交易價格及收付款條件 依合約決定交易價格及收付款條件 "	3 - 5 - - - - - - - 4 - 4 - -		
1	彬台機械(蘇州)有限公司	彬台自動化設備(蘇州)有限公司 彬台自動化設備(蘇州)有限公司	母子公司 孫公司	母子公司 孫公司	應收關係企業款項 其他應收款 利息收入	41,505 124 1,274	依合約決定交易價格及收付款條件 依合約決定交易價格及收付款條件 依合約決定交易價格及收付款條件	4 4 -		

註 1：此附表揭露單向交易資訊，於編製本合併財務報表，業已沖銷上述交易。

註 2：交易往來金額佔合併總營收或總資產比率之計算，若屬資產負債科目者，以期末餘額佔合併總資產之方式計算；若屬損益科目者，以累積金額佔合併總營收之方式計算。