

彬台科技股份有限公司及子公司

合併財務報告暨會計師核閱報告  
民國109及108年第1季

地址：台北市內湖區瑞光路208號5樓

電話：(02)8751-1222

## § 目 錄 §

項	目 頁	次	財 務 報 告 附 註 編 號
一、封 面	1		-
二、目 錄	2		-
三、會計師核閱報告	3		-
四、合併資產負債表	4		-
五、合併綜合損益表	5~6		-
六、合併權益變動表	7		-
七、合併現金流量表	8~9		-
八、合併財務報表附註			
(一) 公司沿革	10		一
(二) 通過財務報告之日期及程序	10		二
(三) 新發布及修訂準則及解釋之適用	10~11		三
(四) 重大會計政策之彙總說明	11~12		四
(五) 重大會計判斷、估計及假設不確定性之主要來源	12		五
(六) 重要會計項目之說明	12~37		六~三十
(七) 關係人交易	38~39		三一
(八) 質抵押之資產	40		三二
(九) 重大或有負債及未認列之合約承諾	40		三三
(十) 重大之災害損失	-		-
(十一) 重大之期後事項	40		三四
(十二) 具重大影響之外幣資產及負債資訊	40~42		三五
(十三) 附註揭露事項			
1. 重大交易事項相關資訊	42, 44~46, 50		三六
2. 轉投資事業相關資訊	42, 47		三六
3. 大陸投資資訊	42~43, 48~49		三六
4. 主要股東資訊	43, 51		三六
(十四) 部門資訊	43		三七

### 會計師核閱報告

彬台科技股份有限公司 公鑒：

#### 前 言

彬台科技股份有限公司及其子公司（彬台科技集團）民國 109 年及 108 年 3 月 31 日之合併資產負債表，暨民國 109 年及 108 年 1 月 1 日至 3 月 31 日之合併綜合損益表、合併權益變動表、合併現金流量表，以及合併財務報表附註（包括重大會計政策彙總），業經本會計師核閱竣事。依證券發行人財務報告編製準則及經金融監督管理委員會認可並發布生效之國際會計準則第 34 號「期中財務報導」編製允當表達之財務報表係管理階層之責任，本會計師之責任係依據核閱結果對合併財務報表作成結論。

#### 範 圍


本會計師係依照審計準則公報第 65 號「財務報表之核閱」執行核閱工作。核閱合併財務報表時所執行之程序包括查詢（主要向負責財務與會計事務之人員查詢）、分析性程序及其他核閱程序。核閱工作之範圍明顯小於查核工作之範圍，因此本會計師可能無法察覺所有可藉由查核工作辨認之重大事項，故無法表示查核意見。

#### 結 論

依本會計師核閱結果，並未發現上開合併財務報表在所有重大方面有未依照證券發行人財務報告編製準則及經金融監督管理委員會認可並發布生效之國際會計準則第 34 號「期中財務報導」編製，致無法允當表達彬台科技集團民國 109 年及 108 年 3 月 31 日之合併財務狀況，暨民國 109 年及 108 年 1 月 1 日至 3 月 31 日之合併財務績效及合併現金流量之情事。


勤業眾信聯合會計師事務所  
會計師 虞 成 全

虞成全



會計師 謝 建 新

謝建新




證券暨期貨管理委員會核准文號  
台財證六字第 0930128050 號

證券暨期貨管理委員會核准文號  
台財證六字第 0920123784 號

中 華 民 國 109 年 5 月 8 日



彬台科技(股)有限公司及子公司



民國 109 年及 108 年 1 月 1 日至 3 月 31 日

(僅經核閱，未經會計準則查核)

單位：新台幣仟元，惟  
每股虧損為元

代 碼		109年1月1日至3月31日			108年1月1日至3月31日		
		金	額	%	金	額	%
	營業收入 (附註二四)						
4100	銷貨收入	\$	67,706	94	\$	59,764	62
4520	工程收入		2,277	3		35,094	36
4600	勞務收入		2,376	3		1,766	2
4000	營業收入合計		<u>72,359</u>	<u>100</u>		<u>96,624</u>	<u>100</u>
	營業成本 (附註二五及三一)						
5110	銷貨成本 (附註九)		61,083	84		50,849	53
5520	工程成本		1,982	3		26,444	27
5600	勞務成本		1,448	2		594	1
5000	營業成本合計		<u>64,513</u>	<u>89</u>		<u>77,887</u>	<u>81</u>
5900	營業毛利		<u>7,846</u>	<u>11</u>		<u>18,737</u>	<u>19</u>
	營業費用 (附註二二、二五及三一)						
6100	推銷費用		10,916	15		12,755	13
6200	管理費用		28,501	39		24,841	26
6450	預期信用減損損失 (附註八及二四)		1,038	2		1,141	1
6000	營業費用合計		<u>40,455</u>	<u>56</u>		<u>38,737</u>	<u>40</u>
6900	營業損失	(	<u>32,609</u> )	( 45)	(	<u>20,000</u> )	( 21)
	營業外收入及支出						
7060	採用權益法之關聯企業損失份額 (附註十四)		-	-	(	152)	-
7100	利息收入		44	-		123	-
7190	其他收入		38	-		99	-
7510	利息費用 (附註二五)	(	286)	-	(	426)	-
7230	外幣兌換淨利 (損) (附註二五)		869	1	(	201)	-
7590	什項支出	(	5)	-	(	11)	-
7000	營業外收入及支出合計		<u>660</u>	<u>1</u>	(	<u>568</u> )	<u>-</u>

(接次頁)

(承前頁)

代 碼		109年1月1日至3月31日		108年1月1日至3月31日	
		金 額	%	金 額	%
7900	稅前淨損	(\$ 31,949)	( 44)	(\$ 20,568)	( 21)
7950	所得稅利益 (附註四及二六)	( 2,823)	( 4)	( 401)	-
8200	本期淨損	( 29,126)	( 40)	( 20,167)	( 21)
	其他綜合損益				
	不重分類至損益之項目				
8316	透過其他綜合損益按 公允價值衡量之權 益工具投資未實現 評價損益 (附註二 三)	( 611)	( 1)	5,285	6
	後續可能重分類至損益之 項目				
8361	國外營運機構財務報 表換算之兌換差額 (附註二三及二 六)	( 3,076)	( 4)	7,257	8
8399	與可能重分類之項目 相關之所得稅 (附 註二六)	615	1	( 1,451)	( 2)
8300	其他綜合損益 (淨額) 合計	( 3,072)	( 4)	11,091	12
8500	綜合損益總額	(\$ 32,198)	( 44)	(\$ 9,076)	( 9)
	淨損歸屬於：				
8610	母公司業主	(\$ 29,126)	( 40)	(\$ 20,167)	( 21)
	綜合損益總額歸屬於：				
8710	母公司業主	(\$ 32,198)	( 44)	(\$ 9,076)	( 9)
	每股虧損 (附註二七) 來自繼續營業單位				
9710	基 本	(\$ 0.77)		(\$ 0.53)	

後附之附註係本合併財務報表之一部分。

董事長：洪振攀



經理人：何信淳




會計主管：劉威宏



彬台科 子 公 司

民國 109 年 3 月 31 日

( 僅 經 核 閱 準 則 查 核 )



單位：新台幣仟元

代碼	歸 屬 於 母 公 司 業 主 之 權 益	其 他 權 益 項 目					權 益 總 計		
		普 通 股 股 本	資 本 公 積	法 定 公 積	特 別 公 積	盈 餘 未 分 配 盈 餘 ( 待 彌 補 虧 損 )			
						國 外 營 運 機 構 按 公 允 價 值 衡 量 之 財 務 報 表 換 算 之 兌 換 差 額	透 過 其 他 綜 合 損 益 按 公 允 價 值 衡 量 之 金 融 資 產 未 實 現 損 益		
A1	108 年 1 月 1 日 餘 額	\$ 380,417	\$ 69,971	\$ 60,738	\$ 8,377	\$ 4,229	(\$ 25,023)	\$ 671	\$ 499,380
D1	108 年 1 月 1 日 至 3 月 31 日 淨 損	-	-	-	-	( 20,167)	-	-	( 20,167)
D3	108 年 1 月 1 日 至 3 月 31 日 其 他 綜 合 損 益	-	-	-	-	-	5,806	5,285	11,091
D5	108 年 1 月 1 日 至 3 月 31 日 綜 合 損 益 總 額	-	-	-	-	( 20,167)	5,806	5,285	( 9,076)
Z1	108 年 3 月 31 日 餘 額	\$ 380,417	\$ 69,971	\$ 60,738	\$ 8,377	(\$ 15,938)	(\$ 19,217)	\$ 5,956	\$ 490,304
A1	109 年 1 月 1 日 餘 額	\$ 380,417	\$ 69,971	\$ 60,738	\$ 8,377	(\$ 56,215)	(\$ 31,899)	\$ 15,640	\$ 447,029
D1	109 年 1 月 1 日 至 3 月 31 日 淨 損	-	-	-	-	( 29,126)	-	-	( 29,126)
D3	109 年 1 月 1 日 至 3 月 31 日 其 他 綜 合 損 益	-	-	-	-	-	( 2,461)	( 611)	( 3,072)
D5	109 年 1 月 1 日 至 3 月 31 日 綜 合 損 益 總 額	-	-	-	-	( 29,126)	( 2,461)	( 611)	( 32,198)
Z1	109 年 3 月 31 日 餘 額	\$ 380,417	\$ 69,971	\$ 60,738	\$ 8,377	(\$ 85,341)	(\$ 34,360)	\$ 15,029	\$ 414,831

後 附 之 附 註 係 本 合 併 財 務 報 表 之 一 部 分 。

董 事 長：洪 振 攀



經 理 人：何 信 淳



會 計 主 管：劉 威 宏



彬台科技(股)有限公司及子公司

合併現金流量表

民國 109 年及 108 年 1 月 1 日至 3 月 31 日

(僅經核閱，未依一般公認審計準則查核)

單位：新台幣仟元

代 碼		109年1月1日 至3月31日	108年1月1日 至3月31日
	營業活動之現金流量		
A10000	稅前淨損	(\$ 31,949)	(\$ 20,568)
A20010	收益費損項目		
A20100	折舊費用	2,121	2,968
A20200	攤銷費用	738	963
A20300	預期信用減損損失	1,038	1,141
A20900	利息費用	286	426
A21200	利息收入	( 44)	( 123)
A22300	採用權益法之關聯企業損失份 額	-	152
A30000	營業資產及負債之淨變動數		
A31125	合約資產	9,163	51,970
A31130	應收票據	( 21,848)	59
A31150	應收帳款	47,241	( 25,805)
A31180	其他應收款	( 34)	372
A31200	存 貨	( 12,984)	( 38,214)
A31230	預付款項	( 62,484)	( 4,976)
A31240	其他流動資產	7,903	( 4,931)
A32125	合約負債	162,290	90,748
A32130	應付票據	( 7,917)	( 15,452)
A32150	應付帳款	( 3,995)	17,560
A32180	其他應付款	( 12,468)	( 11,367)
A32200	負債準備	( 1,708)	( 3,726)
A32230	其他流動負債	1,018	( 3,416)
A32240	淨確定福利負債	( 1,261)	1,606
A33000	營運產生之現金	75,106	39,387
A33300	支付之利息	( 494)	( 482)
AAAA	營業活動之淨現金流入	<u>74,612</u>	<u>38,905</u>

(接次頁)



(承前頁)

代 碼		109年1月1日 至3月31日	108年1月1日 至3月31日
	投資活動之現金流量		
B02700	取得不動產、廠房及設備	(\$ 2,875)	(\$ 8,111)
B03800	其他非流動資產減少(增加)	164	( 730)
B07500	收取之利息	44	123
BBBB	投資活動之淨現金流出	( 2,667)	( 8,718)
	籌資活動之現金流量		
C00200	短期借款增加(減少)	31,512	( 13,895)
C04020	租賃本金償還	( 1,206)	( 1,188)
CCCC	籌資活動之淨現金流入(出)	30,306	( 15,083)
DDDD	匯率變動對現金及約當現金之影響	( 805)	1,587
EEEE	本期現金及約當現金增加數	101,446	16,691
E00100	期初現金及約當現金餘額	98,476	68,137
E00200	期末現金及約當現金餘額	\$ 199,922	\$ 84,828

後附之附註係本合併財務報表之一部分。

董事長：洪振攀



經理人：何信淳



會計主管：劉威宏



彬台科技股份有限公司及子公司

合併財務報表附註

民國 109 年及 108 年 1 月 1 日至 3 月 31 日

(僅經核閱，未依一般公認審計準則查核)

(除另註明外，金額以新台幣仟元為單位)

一、公司沿革

彬台科技股份有限公司(以下稱「本公司」，本公司及由本公司所控制個體以下簡稱「合併公司」)，於 70 年 4 月設立，主要經營業務包括：食品機械、包裝機械設備之工程規劃、設計、承造及系統整合試車業務。

本公司股票自 100 年 10 月 20 日起於財團法人中華民國證券櫃檯買賣中心上櫃買賣。

本合併財務報告係以本公司之功能性貨幣新台幣表達。

二、通過財務報告之日期及程序

本合併財務報告於 109 年 5 月 4 日經董事會通過。

三、新發布及修訂準則及解釋之適用

- (一) 首次適用金融監督管理委員會(以下稱「金管會」)認可並發布生效之國際財務報導準則(IFRS)、國際會計準則(IAS)、解釋(IFRIC)及解釋公告(SIC)(以下稱「IFRSs」)

適用修正後之金管會認可並發布生效之 IFRSs 將不致造成合併公司會計政策之重大變動。

- (二) IASB 已發布但尚未經金管會認可並發布生效之 IFRSs

<u>新發布 / 修正 / 修訂準則及解釋</u>	<u>IASB 發布之生效日(註1)</u>
IFRS 10 及 IAS 28 之修正「投資者與其關聯企業或合資間之資產出售或投入」	未定
IFRS 17「保險合約」	2021 年 1 月 1 日(註2)
IAS 1 之修正「將負債分類為流動或非流動」	2022 年 1 月 1 日

註 1：除另註明外，上述新發布 / 修正 / 修訂準則或解釋係於各該日期以後開始之年度報導期間生效。

註 2：IASB 於 2020 年 3 月 17 日決議將該準則延遲至 2023 年 1 月 1 日以後開始之年度報導期間生效，惟該準則之修訂預計於 2020 年第 2 季正式發布。

截至本合併財務報告通過發布日止，合併公司仍持續評估其他準則、解釋之修正對財務狀況與財務績效之影響，相關影響待評估完成時予以揭露。

#### 四、重大會計政策之彙總說明

##### (一) 遵循聲明

本合併財務報告係依照證券發行人財務報告編製準則及經金管會認可並發布生效之 IAS 34「期中財務報導」編製。本合併財務報告並未包含整份年度財務報告所規定之所有 IFRSs 揭露資訊。

##### (二) 編製基礎

除按公允價值衡量之金融工具及按確定福利義務現值減除計畫資產公允價值認列之淨確定福利負債外，本合併財務報表係依歷史成本基礎編製。

公允價值衡量依照相關輸入值之可觀察程度及重要性分為第 1 等級至第 3 等級：

1. 第 1 等級輸入值：係指於衡量日可取得之相同資產或負債於活躍市場之報價（未經調整）。
2. 第 2 等級輸入值：係指除第 1 等級之報價外，資產或負債直接（亦即價格）或間接（亦即由價格推導而得）之可觀察輸入值。
3. 第 3 等級輸入值：係指資產或負債之不可觀察之輸入值。

##### (三) 合併基礎

本合併財務報告係包含本公司及由本公司所控制個體（子公司）之財務報告。子公司之財務報告已予調整，以使其會計政策與合併公司之會計政策一致。於編製合併財務報告時，各個體間之交易、帳戶餘額、收益及費損已全數予以銷除。子公司之綜合損益總額係歸屬至本公司業主及非控制權益，即使非控制權益因而成為虧損餘額。

子公司明細、持股比率及營業項目，請參閱附註十三、附註三六之附表四及附表五。

#### (四) 其他重大會計政策

除下列說明外，請參閱 108 年度合併財務報告之重大會計政策彙總說明。

##### 1. 確定福利退職後福利

期中期間之退休金成本係採用前一年度結束日依精算決定之退休金成本率，以年初至當期末為基礎計算，並針對本期之重大市場波動，及重大計畫修正、清償或其他重大一次性事項加以調整。

##### 2. 所得稅

所得稅費用係當期所得稅及遞延所得稅之總和。期中期間之所得稅係以年度為基礎進行評估，以預期年度總盈餘所適用之稅率，就期中稅前利益予以計算。

#### 五、重大會計判斷、估計及假設不確定性之主要來源

本合併財務報告所採用之重大會計判斷、估計及假設不確定性主要來源與 108 年度合併財務報告相同。

#### 六、現金及約當現金

	109年3月31日	108年12月31日	108年3月31日
庫存現金及零用金	\$ 868	\$ 1,228	\$ 711
銀行支票及活期存款	158,631	75,723	82,698
約當現金			
原始到期日在 3 個月以			
內之銀行定期存款	<u>40,423</u>	<u>21,525</u>	<u>1,419</u>
	<u>\$ 199,922</u>	<u>\$ 98,476</u>	<u>\$ 84,828</u>

銀行存款及原始到期日在 3 個月以內之銀行定期存款於資產負債表日之市場利率區間如下：

	109年3月31日	108年12月31日	108年3月31日
銀行存款	0.001%~0.38%	0.001%~0.38%	0.001%~2.00%
原始到期日在 3 個月以內之			
銀行定期存款	1.10%~1.76%	1.10%	6.50%

七、透過其他綜合損益按公允價值衡量之金融資產

權益工具投資

	<u>109年3月31日</u>	<u>108年12月31日</u>	<u>108年3月31日</u>
<u>非流動</u>			
<u>國內投資</u>			
<u>上櫃股票</u>			
擎邦國際科技工程 股份有限公司 普通股	<u>\$ 38,644</u>	<u>\$ 39,255</u>	<u>\$ 29,571</u>

透過其他綜合損益按公允價值衡量之金融資產其他相關資訊，請參閱附註三六之附表三。

合併公司依中長期策略目的投資上述普通股，並預期透過長期投資獲利。合併公司管理階層認為若將該等投資之短期公允價值波動列入損益，與前述長期投資規劃並不一致，因此選擇指定該等投資為透過其他綜合損益按公允價值衡量。

八、應收票據、應收帳款及其他應收款

	<u>109年3月31日</u>	<u>108年12月31日</u>	<u>108年3月31日</u>
<u>應收票據</u>			
按攤銷後成本衡量			
總帳面金額	\$ 22,361	\$ 513	\$ 810
減：備抵損失	-	-	-
	<u>\$ 22,361</u>	<u>\$ 513</u>	<u>\$ 810</u>
<u>應收帳款</u>			
按攤銷後成本衡量			
總帳面金額	\$ 49,976	\$ 97,518	\$ 69,073
減：備抵損失	( 2,305)	( 222)	( 1,463)
	<u>\$ 47,671</u>	<u>\$ 97,296</u>	<u>\$ 67,610</u>
<u>其他應收款</u>			
賠償款	\$ 3,235	\$ 3,235	\$ 5,200
其他	120	88	19
	3,355	3,323	5,219
其他應收款－關係人	5	4	1,132
	<u>\$ 3,360</u>	<u>\$ 3,327</u>	<u>\$ 6,351</u>
<u>催收款</u>			
總帳面金額	\$ 536	\$ 536	\$ -
減：備抵損失	( 536)	( 536)	-
	<u>\$ -</u>	<u>\$ -</u>	<u>\$ -</u>

## (一) 應收票據

合併公司採用 IFRS 9 之簡化作法按存續期間預期信用損失認列應收票據之備抵損失。存續期間預期信用損失係使用準備矩陣計算，其考量客戶過去違約紀錄與現時財務狀況，截至 109 年 3 月 31 日暨 108 年 12 月 31 日及 3 月 31 日無逾期之應收票據。

## (二) 應收帳款

合併公司對商品銷售之平均授信期間為 60 至 180 天。為減輕信用風險，合併公司管理階層指派專責團隊負責授信額度之決定、授信核准及其他監控程序以確保逾期應收帳款之回收已採取適當行動。此外，合併公司於資產負債表日會逐一複核應收帳款之可回收金額以確保無法回收之應收帳款已提列適當減損損失。據此，本公司管理階層認為合併公司之信用風險已顯著減少。

合併公司採用 IFRS 9 之簡化作法按存續期間預期信用損失認列應收帳款之備抵損失。存續期間預期信用損失係使用準備矩陣計算，其考量客戶過去違約紀錄與現時財務狀況、產業經濟情勢，並同時考量 GDP 預測及產業展望。因合併公司之信用損失歷史經驗顯示，不同客戶群之損失型態並無顯著差異，因此準備矩陣未進一步區分客戶群，僅以應收帳款逾期天數訂定預期信用損失率。

若有證據顯示交易對方面臨嚴重財務困難且合併公司無法合理預期可回收金額，合併公司直接沖銷相關應收帳款，惟仍會持續追索活動，因追索回收之金額則認列於損益。

合併公司依準備矩陣衡量應收帳款之備抵損失如下：

109 年 3 月 31 日

### 母 公 司

	未 逾 期	逾 期 1~6 個月	逾 期 6~18 個月	逾 期 18 個月以上	合 計
預期信用損失率	-	5%	30%	50%	
總帳面金額	\$ 16,368	\$ 11	\$ 201	\$ 1,874	\$ 18,454
備抵損失(存續期間預 期信用損失)	-	( <u>1</u> )	( <u>60</u> )	( <u>937</u> )	( <u>998</u> )
攤銷後成本	<u>\$ 16,368</u>	<u>\$ 10</u>	<u>\$ 141</u>	<u>\$ 937</u>	<u>\$ 17,456</u>

彬台機械（蘇州）公司

	未逾期	逾期 1~6個月	逾期 6~18個月	逾期 18個月以上	合計
預期信用損失率	-	5%	30%	50%	
總帳面金額	\$ 13,646	\$ 12,871	\$ 2,210	\$ -	\$ 28,727
備抵損失(存續期間預 期信用損失)	-	( 644)	( 663)	-	( 1,307)
攤銷後成本	<u>\$ 13,646</u>	<u>\$ 12,227</u>	<u>\$ 1,547</u>	<u>\$ -</u>	<u>\$ 27,420</u>

彬台 SAMOA 公司

	未逾期	逾期 1~6個月	逾期 6~18個月	逾期 18個月以上	合計
預期信用損失率	-	5%	30%	50%	
總帳面金額	\$ 2,795	\$ -	\$ -	\$ -	\$ 2,795
備抵損失(存續期間預 期信用損失)	-	-	-	-	-
攤銷後成本	<u>\$ 2,795</u>	<u>\$ -</u>	<u>\$ -</u>	<u>\$ -</u>	<u>\$ 2,795</u>

108年12月31日

母 公 司

	未逾期	逾期 1~6個月	逾期 6~18個月	逾期 18個月以上	合計
預期信用損失率	-	5%	50%	100%	
總帳面金額	\$ 46,122	\$ 512	\$ -	\$ -	\$ 46,634
備抵損失(存續期間預 期信用損失)	-	( 10)	-	-	( 10)
攤銷後成本	<u>\$ 46,122</u>	<u>\$ 502</u>	<u>\$ -</u>	<u>\$ -</u>	<u>\$ 46,624</u>

彬台機械（蘇州）公司

	未逾期	逾期 1~6個月	逾期 6~18個月	逾期 18個月以上	合計
預期信用損失率	-	-	9%~11%	100%	
總帳面金額	\$ 32,279	\$ 16,605	\$ 2,000	\$ -	\$ 50,884
備抵損失(存續期間預 期信用損失)	-	-	( 212)	-	( 212)
攤銷後成本	<u>\$ 32,279</u>	<u>\$ 16,605</u>	<u>\$ 1,788</u>	<u>\$ -</u>	<u>\$ 50,672</u>

108年3月31日

母 公 司

	未逾期	逾期 1~6個月	逾期 6~18個月	逾期 18個月以上	合計
預期信用損失率	-	5%	50%	100%	
總帳面金額	\$ 39,257	\$ -	\$ -	\$ -	\$ 39,257
備抵損失(存續期間預 期信用損失)	-	-	-	-	-
攤銷後成本	<u>\$ 39,257</u>	<u>\$ -</u>	<u>\$ -</u>	<u>\$ -</u>	<u>\$ 39,257</u>

彬台機械（蘇州）公司

	未逾期	逾 期			合 計
		1~6 個月	6~18 個月	18 個月以上	
預期信用損失率	3%~5%	8%	50%	100%	
總帳面金額	\$ 26,364	\$ 3,110	\$ 342	\$ -	\$ 29,816
備抵損失(存續期間預期信用損失)	( 1,044)	( 248)	( 171)	-	( 1,463)
攤銷後成本	<u>\$ 25,320</u>	<u>\$ 2,862</u>	<u>\$ 171</u>	<u>\$ -</u>	<u>\$ 28,353</u>

應收票據及帳款（含催收款）備抵損失之變動資訊如下：

	109年1月1日 至3月31日	108年1月1日 至3月31日
期初餘額	\$ 758	\$ 2,594
本期提列（迴轉）減損損失	2,100	( 1,190)
外幣換算差額	( 17)	59
期末餘額	<u>\$ 2,841</u>	<u>\$ 1,463</u>

九、存 貨

	109年3月31日	108年12月31日	108年3月31日
原 料	\$ 16,351	\$ 10,541	\$ 41,102
在 製 品	<u>124,083</u>	<u>117,892</u>	<u>109,333</u>
	<u>\$ 140,434</u>	<u>\$ 128,433</u>	<u>\$ 150,435</u>

109年及108年1月1日至3月31日與存貨相關之銷貨成本分別為61,083仟元及50,849仟元，其中分別包括存貨跌價損失1,769仟元及2,185仟元。

合併公司存貨在製品主要係組裝中之食品和包裝機器設備，原料係用以組裝食品和包裝機器設備之零件，部分設備生產期間預期超過12個月。

合併公司上述存貨質抵押之情事，請參閱附註三二。

十、預付款項

	109年3月31日	108年12月31日	108年3月31日
預付貨款	\$ 218,189	\$ 155,722	\$ 131,427
預付費	<u>2,079</u>	<u>2,419</u>	<u>3,442</u>
	<u>\$ 220,268</u>	<u>\$ 158,141</u>	<u>\$ 134,869</u>

預付貨款係買賣案預付供應商之貨款。



## 十一、待出售非流動資產

	109年3月31日	108年12月31日	108年3月31日
分類為待出售處分資產如下：			
存貨	\$ 10,791	\$ 10,918	\$ -
不動產、廠房及設備	22,290	22,552	-
使用權資產	<u>3,319</u>	<u>3,358</u>	-
	<u>\$ 36,400</u>	<u>\$ 36,828</u>	<u>\$ -</u>

合併公司董事會於 106 年 8 月 9 日通過處分孫公司彬台機械（蘇州）建物與土地案，並於 108 年 9 月 24 日與蘇州工業園區金雞湖商務區回購辦簽訂出售合約，合約價款為人民幣 36,800 仟元（含稅）。截至財務報表日，前述資產已完成所有權註銷登記，業已收取人民幣 27,600 仟元，帳列預收款項，依約尾款尚待資產移交驗收後收取。

出售價款預期將超過相關淨資產之帳面金額，故將該等單位分類為待出售非流動資產時，並無應認列之減損損失。

## 十二、其他資產

	109年3月31日	108年12月31日	108年3月31日
<u>流動</u>			
其他金融資產			
原始到期日超過 3 個月之銀行定期存款	\$ -	\$ 3,924	\$ -
留抵稅額	5,873	8,995	9,165
其他	<u>4,561</u>	<u>5,579</u>	<u>13,791</u>
	<u>\$ 10,434</u>	<u>\$ 18,498</u>	<u>\$ 22,956</u>
<u>非流動</u>			
其他			
存出保證金	\$ 2,467	\$ 2,651	\$ 3,658
預付設備款	<u>4,037</u>	<u>4,085</u>	<u>4,332</u>
	<u>\$ 6,504</u>	<u>\$ 6,736</u>	<u>\$ 7,990</u>

其他金融資產係原始到期日超過 3 個月之銀行定期存款於資產負債表日之利率區間如下：

	109年3月31日	108年12月31日	108年3月31日
原始到期日超過 3 個月之銀行定期存款	-	8.25%	-

### 十三、子公司

#### 列入合併財務報表之子公司

本合併財務報表編製主體如下：

投資公司名稱	子公司名稱	業務性質	所 持 股 權 百 分 比		
			109年 3月31日	108年 12月31日	108年 3月31日
本公司	Taiwan Benefit Technology (SAMOA) Corporation	投資業及貿易業，Taiwan Benefit Technology (SAMOA) Corporation 營業風險主要為政令及兩岸間變化所面臨之政治風險及匯率風險。	100.00	100.00	100.00
	PT. Taiwan Benefit Indonesia	食品機械設備及原料與包材代理買賣，其營業風險主要為政治風險及匯率風險。	95.00	95.00	95.00
Taiwan Benefit Technology (SAMOA) Corporation	彬台機械（蘇州）有限公司	食品和包裝設備之規劃、設計、承造、系統整合業務、製造銷售及安裝試車，其營業風險主要為政治風險及匯率風險。	100.00	100.00	100.00
Taiwan Benefit Technology (SAMOA) Corporation	彬台自動化設備（蘇州）有限公司	研發、設計、生產自動化生產線及自動化設備、包裝設備，銷售公司自產產品，其營業風險主要為政治風險及匯率風險。	100.00	100.00	100.00
	PT. Taiwan Benefit Indonesia	食品機械設備及原料與包材代理買賣，其營業風險主要為政治風險及匯率風險。	5.00	5.00	5.00

上述子公司之業務性質、主要營業場所及公司註冊之國家資訊，請參閱附註三六之附表四及附表五。

### 十四、採用權益法之投資

#### 投資關聯企業

個別不重大之關聯企業 非上市（櫃）公司	109年3月31日	108年12月31日	108年3月31日
誠新建設開發股份有限公司	\$ -	\$ -	\$ 15,605
Taibeco (Thailand) Co., Ltd.	-	-	-
	<u>\$ -</u>	<u>\$ -</u>	<u>\$ 15,605</u>

合併公司於資產負債表日對關聯企業之所持股權百分比如下：

公 司 名 稱	109年3月31日	108年12月31日	108年3月31日
誠新建設開發股份有限公司	-	-	33%
Taibeco (Thailand) Co., Ltd.	45%	45%	45%

上述關聯企業之業務性質，主要營業場所及公司註冊之國家資訊，請參閱附註三六之附表四。

合併公司對誠新建設開發股份有限公司採用權益法之關聯企業損益份額，係依該公司同期間經會計師核閱之財務報表認列。

截至 109 年 3 月 31 日暨 108 年 12 月 31 日及 3 月 31 日，合併公司因認列被投資公司 Taibeco (Thailand) Co., Ltd. 之虧損致對被投資公司 Taibeco (Thailand) Co., Ltd. 之淨投資為零，故停止按權益法認列損失。合併公司對該公司採用權益法之關聯企業損益份額，係依該公司未經會計師核閱之財務報表認列。

有關合併公司之個別不重大關聯企業彙整性財務資訊如下：

	109年1月1日 至3月31日	108年1月1日 至3月31日
合併公司享有之份額		
繼續營業單位本期淨損	\$ -	(\$ 152)
其他綜合損益	-	-
綜合損益總額	<u>\$ -</u>	<u>(\$ 152)</u>

## 十五、不動產、廠房及設備

	土	地	房屋及建築	機器設備	運輸設備	辦公設備	其他設備	未完工程	合 計
<b>成 本</b>									
109年1月1日餘額	\$ 55,900	\$ 21,773	\$ 7,441	\$ 3,518	\$ 24,148	\$ 3,630	\$ 216,745	\$ 333,155	
增 添	-	-	-	-	81	9	2,785	2,875	
處 分	-	( 23)	-	-	-	-	-	( 23)	
淨兌換差額	-	( 3)	( 86)	( 41)	( 287)	-	( 2,553)	( 2,970)	
109年3月31日餘額	<u>\$ 55,900</u>	<u>\$ 21,747</u>	<u>\$ 7,355</u>	<u>\$ 3,477</u>	<u>\$ 23,942</u>	<u>\$ 3,639</u>	<u>\$ 216,977</u>	<u>\$ 333,037</u>	
<b>累計折舊</b>									
109年1月1日餘額	\$ -	\$ 9,108	\$ 5,424	\$ 2,383	\$ 21,165	\$ 3,347	\$ -	\$ 41,427	
折舊費用	-	115	103	80	346	50	-	694	
處 分	-	( 23)	-	-	-	-	-	( 23)	
淨兌換差額	-	( 2)	( 64)	( 29)	( 264)	-	-	( 359)	
109年3月31日餘額	<u>\$ -</u>	<u>\$ 9,198</u>	<u>\$ 5,463</u>	<u>\$ 2,434</u>	<u>\$ 21,247</u>	<u>\$ 3,397</u>	<u>\$ -</u>	<u>\$ 41,739</u>	
109年3月31日淨額	<u>\$ 55,900</u>	<u>\$ 12,549</u>	<u>\$ 1,892</u>	<u>\$ 1,043</u>	<u>\$ 2,695</u>	<u>\$ 242</u>	<u>\$ 216,977</u>	<u>\$ 291,298</u>	
108年12月31日及									
109年1月1日淨額	<u>\$ 55,900</u>	<u>\$ 12,665</u>	<u>\$ 2,017</u>	<u>\$ 1,135</u>	<u>\$ 2,983</u>	<u>\$ 283</u>	<u>\$ 216,745</u>	<u>\$ 291,728</u>	
<b>成 本</b>									
108年1月1日餘額	\$ 55,900	\$ 83,053	\$ 12,871	\$ 3,641	\$ 24,991	\$ 3,602	\$ 187,765	\$ 371,823	
增 添	-	-	-	-	125	-	7,986	8,111	
淨兌換差額	-	1,491	313	89	406	-	4,577	6,876	
108年3月31日餘額	<u>\$ 55,900</u>	<u>\$ 84,544</u>	<u>\$ 13,184</u>	<u>\$ 3,730</u>	<u>\$ 25,522</u>	<u>\$ 3,602</u>	<u>\$ 200,328</u>	<u>\$ 386,810</u>	
<b>累計折舊</b>									
108年1月1日餘額	\$ -	\$ 45,380	\$ 9,806	\$ 2,013	\$ 21,548	\$ 3,134	\$ -	\$ 81,881	
折舊費用	-	822	118	116	383	62	-	1,501	
淨兌換差額	-	895	239	50	346	-	-	1,530	
108年3月31日餘額	<u>\$ -</u>	<u>\$ 47,097</u>	<u>\$ 10,163</u>	<u>\$ 2,179</u>	<u>\$ 22,277</u>	<u>\$ 3,196</u>	<u>\$ -</u>	<u>\$ 84,912</u>	
108年3月31日淨額	<u>\$ 55,900</u>	<u>\$ 37,447</u>	<u>\$ 3,021</u>	<u>\$ 1,551</u>	<u>\$ 3,245</u>	<u>\$ 406</u>	<u>\$ 200,328</u>	<u>\$ 301,898</u>	

折舊費用係以直線基礎按下列耐用年數計提：

房屋及建築	
房屋結構主體	40年
廠房設備	20年
機器設備	5至10年
運輸設備	5年
辦公設備	3至5年
其他設備	3至5年

(一) 合併公司於106年8月9日經其董事會決議通過，處分孫公司彬台機械（蘇州）建築物及機器設備等，且於108年9月24日簽訂出售合約，並將上述資產重分類至待出售非流動資產項下，請參閱附註十一。

(二) 合併公司上述不動產、廠房及設備質抵押之情事，請參閱附註三二。

(三) 利息資本化相關資訊，請參閱附註二五(二)

(四) 合併公司之不動產、廠房及設備於109年3月31日、108年12月31日及108年3月31日並無減損跡象。

#### 十六、租賃協議

##### (一) 使用權資產

	109年3月31日	108年12月31日	108年3月31日
使用權資產帳面金額			
土地	\$ 37,129	\$ 37,777	\$ 44,329
建築物	6,011	7,002	9,978
運輸設備	1,379	1,603	1,181
	<u>\$ 44,519</u>	<u>\$ 46,382</u>	<u>\$ 55,488</u>
		109年1月1日 至3月31日	108年1月1日 至3月31日
使用權資產之折舊費用			
土地	\$ 212		\$ 251
建築物	992		992
運輸設備	223		224
	<u>\$ 1,427</u>		<u>\$ 1,467</u>

(二) 租賃負債

	109年3月31日	108年12月31日	108年3月31日
租賃負債帳面金額			
流動	<u>\$ 4,304</u>	<u>\$ 4,833</u>	<u>\$ 4,611</u>
非流動	<u>\$ 3,172</u>	<u>\$ 3,849</u>	<u>\$ 6,575</u>

租賃負債之折現率區間如下：

	109年3月31日	108年12月31日	108年3月31日
建築物	1.873%	1.873%	1.873%
運輸設備	1.873%~2.06%	1.873%~2.06%	1.873%

(三) 重要承租活動及條款

合併公司之孫公司彬台機械(蘇州)有限公司於92年5月取得江蘇省蘇州市土地使用權，其使用期限依合約規定為50年，自92年5月至142年5月。

合併公司之孫公司彬台自動化設備(蘇州)有限公司於103年4月取得興建廠房之江蘇省蘇州市土地使用權，其使用期限依合約規定為50年，自103年4月至153年4月。

合併公司於106年8月9日經其董事會決議通過，處分孫公司彬台機械(蘇州)土地使用權，且於108年9月24日簽訂出售合約，並將上述土地使用權重分類至待出售非流動資產項下，請參閱附註十一。

(四) 其他租賃資訊

108年

	109年1月1日 至3月31日	108年1月1日 至3月31日
短期租賃費用	<u>\$ 530</u>	<u>\$ 217</u>
低價值資產租賃費用	<u>\$ 127</u>	<u>\$ 129</u>
租賃之現金(流出)總額	<u>(\$ 1,902)</u>	<u>(\$ 1,590)</u>

十七、其他無形資產

	專 利 權	電 腦 軟 體	合 計
<u>成 本</u>			
109年1月1日餘額	\$ 1,000	\$ 14,103	\$ 15,103
處 分	( 1,000)	( 2,773)	( 3,773)
109年3月31日餘額	<u>\$ -</u>	<u>\$ 11,330</u>	<u>\$ 11,330</u>
<u>累計攤銷</u>			
109年1月1日餘額	\$ 1,000	\$ 10,516	\$ 11,516
攤銷費用	-	738	738
處 分	( 1,000)	( 2,773)	( 3,773)
109年3月31日餘額	<u>\$ -</u>	<u>\$ 8,481</u>	<u>\$ 8,481</u>
109年3月31日淨額	<u>\$ -</u>	<u>\$ 2,849</u>	<u>\$ 2,849</u>
108年12月31日及 109年1月1日淨額	<u>\$ -</u>	<u>\$ 3,587</u>	<u>\$ 3,587</u>
<u>成 本</u>			
108年1月1日餘額	\$ 1,000	\$ 16,240	\$ 17,240
處 分	-	( 2,446)	( 2,446)
淨兌換差額	-	39	39
108年3月31日餘額	<u>\$ 1,000</u>	<u>\$ 13,833</u>	<u>\$ 14,833</u>
<u>累計攤銷</u>			
108年1月1日餘額	\$ 867	\$ 9,670	\$ 10,537
攤銷費用	50	913	963
處 分	-	( 2,446)	( 2,446)
淨兌換差額	-	38	38
108年3月31日餘額	<u>\$ 917</u>	<u>\$ 8,175</u>	<u>\$ 9,092</u>
108年3月31日淨額	<u>\$ 83</u>	<u>\$ 5,658</u>	<u>\$ 5,741</u>

攤銷費用係以直線基礎按下列耐用年數計提：

專 利 權	5 年
電 腦 軟 體	3 至 4 年

合併公司之無形資產於109年3月31日、108年12月31日及108年3月31日並無減損跡象。

## 十八、短期借款

	<u>109年3月31日</u>	<u>108年12月31日</u>	<u>108年3月31日</u>
<u>擔保借款</u>			
銀行借款	\$ 40,000	\$ -	\$ -
<u>無擔保借款</u>			
存貨分期買回融資	15,000	30,000	-
信用借款	<u>17,155</u>	<u>10,851</u>	<u>54,609</u>
	<u>\$ 72,155</u>	<u>\$ 40,851</u>	<u>\$ 54,609</u>

存貨分期買回融資自 108 年 9 月 19 日起每月為一期，共分 12 期攤還本金及利息，最後到期日為 109 年 8 月 19 日，有效利率為 2.70%。

銀行借款於資產負債表日之利率區間如下：

	<u>109年3月31日</u>	<u>108年12月31日</u>	<u>108年3月31日</u>
擔保借款	2.06%	-	-
信用借款	2.70%~5.4375%	2.70%~5.4375%	5.220%~5.655%

合併公司為上述短期借款提供擔保情況，請參閱附註三二。

## 十九、應付票據及應付帳款

### (一) 應付票據

合併公司之應付票據主要係支付營業所用之款項而開立之票據。

### (二) 應付帳款

平均賒帳期間為 2 至 5 個月。合併公司訂有財務風險管理政策，以確保所有應付帳款於預先約定之信用期限內償還。

## 二十、其他應付款

	<u>109年3月31日</u>	<u>108年12月31日</u>	<u>108年3月31日</u>
應付薪資及獎金	\$ 5,239	\$ 16,093	\$ 8,482
其他應付款—關係人	150	951	497
其他	<u>6,118</u>	<u>7,219</u>	<u>4,001</u>
	<u>\$ 11,507</u>	<u>\$ 24,263</u>	<u>\$ 12,980</u>

## 二一、負債準備

	<u>109年3月31日</u>	<u>108年12月31日</u>	<u>108年3月31日</u>
保 固	<u>\$ 14,616</u>	<u>\$ 16,398</u>	<u>\$ 12,721</u>

保 固

	109年1月1日 至3月31日	108年1月1日 至3月31日
期初餘額	\$ 16,398	\$ 16,188
本期提列	899	6
本期使用	( 2,606)	( 3,732)
淨兌換差額	( 75)	259
期末餘額	<u>\$ 14,616</u>	<u>\$ 12,721</u>

二二、退職後福利計畫

109年及108年1月1日至3月31日認列之確定福利計畫相關退休金費用係以108年及107年12月31日精算決定之退休金成本率在各期間分別認列於下列項目：

	109年1月1日 至3月31日	108年1月1日 至3月31日
營業費用	<u>\$ 43</u>	<u>\$ 57</u>

二三、權 益

(一) 普通股股本

	109年3月31日	108年12月31日	108年3月31日
額定股數(仟股)	<u>60,000</u>	<u>60,000</u>	<u>60,000</u>
額定股本	<u>\$ 600,000</u>	<u>\$ 600,000</u>	<u>\$ 600,000</u>
已發行且已收足股款之 股數(仟股)	<u>38,042</u>	<u>38,042</u>	<u>38,042</u>
已發行股本	<u>\$ 380,417</u>	<u>\$ 380,417</u>	<u>\$ 380,417</u>

已發行之普通股每股面額為10元，每股享有一表決權及收取股利之權利。

(二) 資本公積

	109年3月31日	108年12月31日	108年3月31日
<u>得用以彌補虧損、發放現金或撥充股本(註)</u>			
股票發行溢價	<u>\$ 69,971</u>	<u>\$ 69,971</u>	<u>\$ 69,971</u>



註：此類資本公積得用以彌補虧損，亦得於公司無虧損時，用以發放現金或撥充股本，惟撥充股本時每年以實收股本之一定比率為限。

### (三) 保留盈餘及股利政策

依本公司章程之盈餘分派政策規定，本公司年度決算如有盈餘，依法繳納稅捐，彌補累積虧損後，再提 10% 為法定盈餘公積，但法定盈餘公積已達本公司實收資本額時，得不再提列，其餘再依法令規定提列或迴轉特別盈餘公積；如尚有餘額，併同累積未分配盈餘，由董事會擬具盈餘分配議案，提請股東會決議分派股東股息紅利，本公司章程規定之員工及董監酬勞分派政策，請參閱附註二五(四)員工酬勞及董監酬勞。

法定盈餘公積得用以彌補虧損。公司無虧損時，法定盈餘公積超過實收股本總額 25% 之部分除得撥充股本外，尚得以現金分配。

本公司分配盈餘時，必須依法令規定就股東權益減項（包括金融商品未實現損益）餘額提列特別盈餘公積後之餘額始得作分配。嗣後股東權益減項數額有迴轉時，得就迴轉金額分配盈餘。

本公司股利政策係依據公司法及本公司章程規定辦理，並因應公司長期發展之需要，考量公司資本結構及長期財務規劃等因素，由董事會擬定股利分派原則。本公司所經營事業係屬資金暨技術密集行業且企業生命週期處於營運穩定成長階段，為考量財務結構健全之經營原則及各事業所處生命週期，須以保留盈餘因應營運成長及投資需求之資金，現階段採取剩餘股利政策，盈餘分配原則依公司資金需求擬定發放股票股利（含盈餘配股與公積配股）及現金股利之比率，惟現金股利比率以不低於 20% 為限。

本公司 108 年 6 月 25 日股東常會決議 107 年度虧損撥補案並決議不分配股利。本公司 109 年 3 月 23 日董事會擬議 108 年度虧損撥補案並決議不分配股利，有關 108 年度之虧損撥補案尚待 109 年度召開之股東會決議。

合併子公司盈餘係依據各該地區公司法及各該公司之章程等規定予以分配，並無受契約限制之情形。

(四) 特別盈餘公積

合併公司因轉換採用 IFRSs 對合併公司保留盈餘造成減少，故無須提列特別盈餘公積。

109年3月31日暨108年12月31日及108年3月31日皆為8,377仟元，係因其他權益為負值依法提列之特別盈餘公積。

(五) 其他權益項目

1. 國外營運機構財務報表換算之兌換差額

	109年1月1日 至3月31日	108年1月1日 至3月31日
期初餘額	<u>(\$ 31,899)</u>	<u>(\$ 25,023)</u>
當期產生		
國外營運機構之換 算差額	<u>( 2,461)</u>	<u>5,806</u>
期末餘額	<u>(\$ 34,360)</u>	<u>(\$ 19,217)</u>

2. 透過其他綜合損益按公允價值衡量之金融資產未實現損益

	109年1月1日 至3月31日	108年1月1日 至3月31日
期初餘額	<u>\$ 15,640</u>	<u>\$ 671</u>
當期產生		
未實現損益 權益工具	<u>( 611)</u>	<u>5,285</u>
期末餘額	<u>\$ 15,029</u>	<u>\$ 5,956</u>

二四、營業收入

	109年1月1日 至3月31日	108年1月1日 至3月31日
客戶合約收入		
商品銷貨收入	\$ 67,706	\$ 59,764
工程收入	2,277	35,094
勞務收入	<u>2,376</u>	<u>1,766</u>
	<u>\$ 72,359</u>	<u>\$ 96,624</u>

(一) 客戶合約之說明

1. 商品銷售收入

食品機械、包裝機械設備之銷售係分別與客戶簽訂合約，並以合約簽訂之價格認列收入。

## 2. 工程收入

生產線工程係與客戶簽訂契約，並以合約簽訂之價格作為工程收入可認列之總額。由於建造所投入之成本與履約義務之完成程度直接相關，合併公司係以實際投入成本佔預期總成本比例衡量完成進度，認列工程收入。

履約義務之結果若無法可靠衡量，僅在滿足履約義務之已發生成本預期可回收之範圍內認列工程收入。

## 3. 勞務收入

勞務收入來自設備代購服務及維修服務。

合併公司係以代理人身分提供設備代購服務，並以合約簽訂之服務價格減去相對應之成本淨額認列勞務收入。

合併公司提供維修服務，以合約簽訂之服務價格認列勞務收入。

### (二) 合約餘額

	109年3月31日	108年12月31日	108年3月31日
應收票據 (附註八)	<u>\$ 22,361</u>	<u>\$ 513</u>	<u>\$ 810</u>
應收帳款 (附註八)	<u>\$ 47,671</u>	<u>\$ 97,296</u>	<u>\$ 67,610</u>
合約資產			
商品銷貨	\$ 49,716	\$ 58,383	\$ 58,683
生產線工程	72	452	1,069
減：備抵損失	( <u>1,488</u> )	( <u>2,559</u> )	( <u>4,309</u> )
合約資產—流動	<u>\$ 48,300</u>	<u>\$ 56,276</u>	<u>\$ 55,443</u>
合約負債			
商品銷貨	\$ 434,809	\$ 271,834	\$ 230,260
生產線工程	<u>3,627</u>	<u>5,175</u>	<u>12,902</u>
合約負債—流動	<u>\$ 438,436</u>	<u>\$ 277,009</u>	<u>\$ 243,162</u>

合併公司按存續期間預期信用損失認列合約資產之備抵損失。合約資產將於開立帳單時轉列為應收帳款，其信用風險特性與同類合約產生之應收帳款相同，故合併公司認為應收帳款之預期信用損失率亦可適用於合約資產。

合約資產及合約負債之變動主要係來自滿足履約義務之時點與客戶付款時點之差異。

合約資產備抵損失之變動資訊如下：

	109年1月1日 至3月31日	108年1月1日 至3月31日
期初餘額	\$ 2,559	\$ 1,924
加：本期（迴轉）提列減損損失	( 1,062)	2,331
外幣換算差額	( 9)	54
期末餘額	<u>\$ 1,488</u>	<u>\$ 4,309</u>

來自年初合約負債已於當期認列為收入之金額如下：

	109年1月1日 至3月31日	108年1月1日 至3月31日
來自年初合約負債		
商品銷貨	\$ 60,709	\$ 44,485
生產線工程	<u>1,756</u>	<u>1,289</u>
	<u>\$ 62,465</u>	<u>\$ 45,774</u>

(三) 客戶合約收入之細分

109年1月1日至3月31日

	應 報 導 部 門			
	彬 台 公 司	彬 台 機 械 (蘇州)公司	其 他	總 計
商品或勞務之類型				
商品銷售收入	\$ 24,754	\$ 10,014	\$ 32,938	\$ 67,706
工程收入	2,277	-	-	2,277
勞務收入	<u>2,376</u>	<u>-</u>	<u>-</u>	<u>2,376</u>
	<u>\$ 29,407</u>	<u>\$ 10,014</u>	<u>\$ 32,938</u>	<u>\$ 72,359</u>

108年1月1日至3月31日

	應 報 導 部 門			
	彬 台 公 司	彬 台 機 械 (蘇州)公司	其 他	總 計
商品或勞務之類型				
商品銷售收入	\$ 51,492	\$ 8,272	\$ -	\$ 59,764
工程收入	35,094	-	-	35,094
勞務收入	<u>1,313</u>	<u>-</u>	<u>453</u>	<u>1,766</u>
	<u>\$ 87,899</u>	<u>\$ 8,272</u>	<u>\$ 453</u>	<u>\$ 96,624</u>

二五、淨 損

(一) 折舊及攤銷費用

	109年1月1日 至3月31日	108年1月1日 至3月31日
不動產廠房及設備	\$ 694	\$ 1,501
使用權資產	<u>1,427</u>	<u>1,467</u>
折舊費用	<u>\$ 2,121</u>	<u>\$ 2,968</u>
折舊費用依功能別彙總		
營業成本	\$ 356	\$ 979
營業費用	<u>1,765</u>	<u>1,989</u>
	<u>\$ 2,121</u>	<u>\$ 2,968</u>
攤銷費用依功能別彙總		
營業成本	\$ 85	\$ 176
營業費用	<u>653</u>	<u>787</u>
	<u>\$ 738</u>	<u>\$ 963</u>

(二) 利息費用

	109年1月1日 至3月31日	108年1月1日 至3月31日
借款利息	\$ 1,464	\$ 1,298
租賃負債之利息	39	56
減：利息資本化	<u>(1,217)</u>	<u>(928)</u>
	<u>\$ 286</u>	<u>\$ 426</u>

利息資本化相關資訊如下：

	109年1月1日 至3月31日	108年1月1日 至3月31日
利息資本化金額	\$ 1,217	\$ 928
利息資本化利率	5.00%-5.44%	5.00%-5.44%

(三) 員工福利費用

	109年1月1日 至3月31日	108年1月1日 至3月31日
退職福利		
確定提撥計畫	\$ 2,494	\$ 2,830
確定福利計畫	<u>43</u>	<u>57</u>
	2,537	2,887

(接次頁)

(承前頁)

	109年1月1日 至3月31日	108年1月1日 至3月31日
薪資費用	\$ 30,255	\$ 30,302
勞健保費用	1,552	1,554
其他員工福利	<u>1,590</u>	<u>1,300</u>
員工福利費用合計	<u>\$ 35,934</u>	<u>\$ 36,043</u>
依功能別彙總		
營業成本	\$ 6,184	\$ 9,056
營業費用	<u>29,750</u>	<u>26,987</u>
	<u>\$ 35,934</u>	<u>\$ 36,043</u>

#### (四) 員工酬勞及董監酬勞

本公司依章程規定係按當年度扣除分派員工及董監酬勞前之稅前利益分別以 8% 及不高於 2% 提撥員工及董監酬勞。本公司 109 年及 108 年 1 月 1 日至 3 月 31 日為稅前淨損，故未估列應付員工及董監酬勞。

年度合併財務報告通過發布日後若金額仍有變動，則依會計估計變動處理，於次一年度調整入帳。

108 及 107 年度經董事會決議不配發員工及董監酬勞。

有關本公司董事會決議之員工及董監酬勞資訊，請至台灣證券交易所「公開資訊觀測站」查詢。

#### (五) 外幣兌換（損）益

	109年1月1日 至3月31日	108年1月1日 至3月31日
外幣兌換利益總額	\$ 1,007	\$ 2,006
外幣兌換損失總額	( <u>138</u> )	( <u>2,207</u> )
淨利益（損失）	<u>\$ 869</u>	<u>(\$ 201)</u>

## 二六、所得稅

### (一) 所得稅費用（利益）之主要組成項目

	109年1月1日 至3月31日	108年1月1日 至3月31日
當期所得稅		
本期產生者	\$ -	\$ -
遞延所得稅		
本期產生者	( 2,823)	( 401)
認列於損益之所得稅利益	<u>(\$ 2,823)</u>	<u>(\$ 401)</u>

中國地區子公司所適用之營利事業所得稅稅率為 25%；其他轄區所產生之稅額係依各相關轄區適用之稅率計算。

### (二) 認列於其他綜合損益之所得稅

	109年1月1日 至3月31日	108年1月1日 至3月31日
遞延所得稅		
本期產生者		
一 國外營運機構財務報 表換算之兌換差額	<u>(\$ 615)</u>	<u>\$ 1,451</u>

### (三) 所得稅核定情形

本公司截至 107 年度止之營利事業所得稅申報案件，業經稅捐稽徵機關核定，核定數與申報數並無重大差異。

## 二七、每股虧損

用以計算基本每股虧損之淨損及普通股加權平均股數如下：

淨 損	109年1月1日 至3月31日	108年1月1日 至3月31日
用以計算基本每股虧損之淨損	<u>(\$ 29,126)</u>	<u>(\$ 20,167)</u>
股 數		單位：仟股
	109年1月1日 至3月31日	108年1月1日 至3月31日
用以計算基本每股虧損之普通 股加權平均股數	<u>38,042</u>	<u>38,042</u>

## 二八、現金流量資訊

### 來自籌資活動之負債變動

109年1月1日至3月31日

	109年1月1日	現金流量	非現金之變動	
			外幣換算差額	109年3月31日
短期借款	\$ 40,851	\$ 31,512	(\$ 208)	\$ 72,155
租賃負債	8,682	(1,206)	-	7,476
	<u>\$ 49,533</u>	<u>\$ 30,306</u>	<u>(\$ 208)</u>	<u>\$ 79,631</u>

108年1月1日至3月31日

	108年1月1日	現金流量	非現金之變動	
			外幣換算差額	108年3月31日
短期借款	\$ 67,337	(\$ 13,895)	\$ 1,167	\$ 54,609
租賃負債	12,374	(1,188)	-	11,186
	<u>\$ 79,711</u>	<u>(\$ 15,083)</u>	<u>\$ 1,167</u>	<u>\$ 65,795</u>

## 二九、資本風險管理

合併公司進行資本管理以確保集團內各企業能夠於繼續經營之前提下，藉由將債務及權益餘額最適化，以使股東報酬極大化。

合併公司主要管理階層依照經濟環境及業務考量不定期檢視合併公司資本結構。合併公司依據主要管理階層之評估及建議並依循法令規定，將藉由支付股票股利及融資等方式平衡其整體資本結構。

## 三十、金融工具

### (一) 公允價值之資訊－非按公允價值衡量之金融工具

合併公司管理階層認為非按公允價值衡量之金融資產及金融負債之帳面金額趨近其公允價值。

### (二) 公允價值之資訊－以重複性基礎按公允價值衡量之金融工具

#### 公允價值層級

109年3月31日

	第 1 等級	第 2 等級	第 3 等級	合 計
透過其他綜合損益按公允價值衡量之金融資產				
權益工具投資				
國內上櫃股票	\$ 38,644	\$ -	\$ -	\$ 38,644



108年12月31日

	第 1 等級	第 2 等級	第 3 等級	合 計
透過其他綜合損益按公允 價值衡量之金融資產				
權益工具投資				
國內上櫃股票	\$ 39,255	\$ -	\$ -	\$ 39,255

108年3月31日

	第 1 等級	第 2 等級	第 3 等級	合 計
透過其他綜合損益按公允 價值衡量之金融資產				
權益工具投資				
國內上櫃股票	\$ 29,571	\$ -	\$ -	\$ 29,571

109年及108年1月1日至3月31日無第1等級與第2等級公允價值衡量間移轉之情形。

(三) 金融工具之種類

	109年3月31日	108年12月31日	108年3月31日
<u>金融資產</u>			
按攤銷後成本衡量之金融資產(註1)	\$ 275,781	\$ 206,187	\$ 159,599
透過其他綜合損益按公允價值衡量之金融資產			
權益工具投資	38,644	39,255	29,571
<u>金融負債</u>			
按攤銷後成本衡量(註2)	125,640	106,467	167,818

註1：餘額係包含現金及約當現金、應收票據、應收帳款、其他應收款及其他流動資產之其他金融資產及存出保證金等按攤銷後成本衡量之金融資產。

註2：餘額係包含短期借款、應付票據、應付帳款及部分其他應付款等按攤銷後成本衡量之金融負債。

(四) 財務風險管理目的與政策

合併公司主要金融工具包括應收款項、其他流動資產之其他金融資產、透過其他綜合損益按公允價值衡量之金融資產、應付款項、

借款及租賃負債等。合併公司之財務管理部門統籌協調進入國內與國際金融市場操作，依照風險程度與廣度分析風險及管理合併公司營運有關之財務風險。該等風險包括市場風險（包含匯率風險、利率風險及其他價格風險）、信用風險及流動性風險。

#### 1. 市場風險

合併公司之營運活動使合併公司承擔之主要市場風險為外幣匯率變動風險、利率變動風險及其他價格風險。

合併公司有關金融工具市場風險之暴險及其對該等暴險之管理與衡量方式並無改變。

##### (1) 匯率風險

合併公司於資產負債表日非功能性貨幣計價之貨幣性資產與貨幣性負債帳面金額（包含合併財務報表中已沖銷之非功能性貨幣計價之貨幣性項目），請參閱附註三五。

##### 敏感度分析

合併公司主要受到美元及歐元匯率波動之影響。

下表說明當功能性貨幣對各攸關外幣之匯率變動 5% 時，合併公司之敏感度分析。5% 係為合併公司內部向主要管理階層報告匯率風險時所使用之敏感度比率，亦代表管理階層對外幣匯率之合理可能變動範圍之評估。下表之正數係表示當功能性貨幣相對於各相關貨幣升值 5% 時，將使稅前淨損（增加）減少之金額；當功能性貨幣相對於各相關外幣貶值 5% 時，其對稅前淨損之影響將為反向之同等金額。

	美 元 之 影 響		歐 元 之 影 響	
	109年1月1日 至3月31日	108年1月1日 至3月31日	109年1月1日 至3月31日	108年1月1日 至3月31日
稅前淨損增加	(\$ 2,123)	(\$ 1,239)	(\$ 4,226)	(\$ 822)

以上主要源自於合併公司於資產負債表日尚流通在外且未進行現金流量避險之美元及歐元計價之銀行存款及應收、應付款項。

合併公司於本年度對匯率敏感度上升，主係本年度外幣金融資產增加所致。

## (2) 利率風險

合併公司於資產負債表日受利率暴險之金融資產及金融負債帳面金額如下：

	109年3月31日	108年12月31日	108年3月31日
具公允價值利率風險			
—金融負債	\$ 7,476	\$ 8,682	\$ 11,186
具現金流量利率風險			
—金融資產	184,733	93,012	73,601
—金融負債	72,155	40,851	54,609

### 敏感度分析

下列敏感度分析係依非衍生金融工具於資產負債表日之利率暴險而決定。合併公司內部向主要管理階層報告利率時所使用之變動率為利率增加或減少 25 基點，此亦代表管理階層對利率之合理可能變動範圍之評估。

若利率增加／減少 25 基點，在所有其他變數維持不變之情況下，合併公司 109 年及 108 年 1 月 1 日至 3 月 31 日之稅前淨損將分別增加／減少 70 仟元及 12 仟元，主因為合併公司之活期存款及短期借款利率風險之暴險。

合併公司於本年度對利率之敏感度上升，主係本年度變動利率之淨金融資產增加所致。

## (3) 其他價格風險

合併公司因上櫃權益證券投資而產生權益價格暴險。該權益投資非持有供交易而係屬策略性投資。合併公司並未積極交易該等投資。

### 敏感度分析

下列敏感度分析係依資產負債表日之權益價格暴險進行。

若權益價格上漲／下跌 5%，109 年及 108 年 1 月 1 日至 3 月 31 日其他綜合損益將因透過其他綜合損益按公允價

值衡量之金融資產公允價值之變動分別增加／減少 1,932 仟元及 1,479 仟元。

合併公司於本期對價格之敏感度上升，主要係因持有之權益工具投資公允價值增加。

## 2. 信用風險

信用風險係指交易對方拖欠合約義務而造成合併公司財務損失之風險。截至資產負債表日，合併公司可能因交易對方未履行義務之最大信用風險暴險主要係來自於合併資產負債表所認列之金融資產帳面金額。

合併公司所持有之各種金融商品，其最大信用暴險金額（不含擔保品之公允價值），除下表所分析外，與其帳面價值相同：

	109年3月31日		108年12月31日		108年3月31日	
	帳面價值	最大信用暴險金額	帳面價值	最大信用暴險金額	帳面價值	最大信用暴險金額
表外承諾及保證 為子公司背書 保證	\$ -	\$ 81,843	\$ -	\$ 82,024	\$ -	\$ 145,771

合併公司使用可取得之財務資訊及彼此交易記錄對主要客戶進行評等。合併公司持續監督信用暴險以及交易對方之信用評等。

合併公司之信用風險主要係集中於合併公司之主要客戶，截至 109 年 3 月 31 日暨 108 年 12 月 31 日及 3 月 31 日止，應收帳款總額來自主要客戶之比率分別為 73.21%、74.13% 及 63.47%。

## 3. 流動性風險

合併公司係透過管理及維持足夠部位之現金及約當現金以支應營運並減輕現金流量波動之影響。合併公司管理階層監督銀行融資額度使用狀況並確保借款合同條款之遵循。

下表係合併公司已約定還款期間之非衍生金融負債剩餘合約到期分析，係依據合併公司最早可能被要求還款之日期，並以金融負債未折現現金流量編製。

109年3月31日

	要求即付或			
	短於1個月	1至3個月	3個月至1年	1年以上
非衍生金融負債				
無附息負債	\$ 25,966	\$ 20,806	\$ 5,509	\$ 1,204
租賃負債	415	831	3,065	3,311
固定利率工具	34	68	15,068	-
浮動利率工具	144	12,689	44,979	-
	<u>\$ 26,559</u>	<u>\$ 34,394</u>	<u>\$ 68,621</u>	<u>\$ 4,515</u>

108年12月31日

	要求即付或			
	短於1個月	1至3個月	3個月至1年	1年以上
非衍生金融負債				
無附息負債	\$ 37,031	\$ 14,318	\$ 11,677	\$ 2,590
租賃負債	423	846	3,778	4,064
固定利率工具	68	15,101	15,169	-
浮動利率工具	49	98	10,998	-
	<u>\$ 37,571</u>	<u>\$ 30,363</u>	<u>\$ 41,622</u>	<u>\$ 6,654</u>

108年3月31日

	要求即付或			
	短於1個月	1至3個月	3個月至1年	1年以上
非衍生金融負債				
無附息負債	\$ 23,028	\$ 75,015	\$ 8,136	\$ 7,030
租賃負債	415	830	3,535	6,603
浮動利率工具	253	9,519	45,781	-
	<u>\$ 23,696</u>	<u>\$ 85,364</u>	<u>\$ 57,452</u>	<u>\$ 13,633</u>

融資額度

	109年3月31日	108年12月31日	108年3月31日
無擔保銀行額度			
— 已動用金額	\$ 31,253	\$ 25,637	\$ 65,863
— 未動用金額	185,768	191,387	229,843
	<u>\$ 217,021</u>	<u>\$ 217,024</u>	<u>\$ 295,706</u>
擔保銀行額度			
— 已動用金額	\$ 40,000	\$ -	\$ -
— 未動用金額	10,000	50,000	50,000
	<u>\$ 50,000</u>	<u>\$ 50,000</u>	<u>\$ 50,000</u>

### 三一、關係人交易

除已於財務報表其他附註說明外，重大關係人交易事項如下：

(一) 本公司及子公司間之交易、帳戶餘額、收益及費損於合併時全數予以銷除，故未揭露於本附註。對關係人之相關交易條件係分別認定。

(二) 關係人名稱及其關係

關係人名稱	與合併公司之關係
關聯企業	
Taibeco (Thailand) Co., Ltd.	採權益法評價之被投資公司
其他關係人	
擎邦國際科技工程股份有限公司	董事長相同
飛士文具有限公司	負責人係本公司之監察人

(三) 營業成本

關係人類別	109年1月1日 至3月31日	108年1月1日 至3月31日
關聯企業	\$ -	\$ 569

營業成本主要係本公司支付佣金，佣金係依委任合約按接單金額之約定比率支付。

(四) 其他營業費用

關係人類別	109年1月1日 至3月31日	108年1月1日 至3月31日
其他關係人		
租金費用	\$ 60	\$ 60
其他費用	216	218
	\$ 276	\$ 278

其他營業費用主要係本公司支付營業租金等其他費用，租金係依一般市場行情簽訂契約，按月支付租金。

(五) 合約資產

關係人類別	109年3月31日	108年12月31日	108年3月31日
其他關係人	\$ -	\$ -	\$ 1,138

(六) 應收款項

關 係 人 類 別	109年3月31日	108年12月31日	108年3月31日
其他應收款			
其他關係人	<u>\$ 5</u>	<u>\$ 4</u>	<u>\$ 1,132</u>

流通在外之應收關係人款項未收取保證。其他應收款係因營運需求而產生之相關代付款項。

(七) 預付款項

關 係 人 類 別	109年3月31日	108年12月31日	108年3月31日
關聯企業	\$ 2,695	\$ 2,101	\$ 1,152
其他關係人	<u>321</u>	<u>321</u>	<u>322</u>
	<u>\$ 3,016</u>	<u>\$ 2,422</u>	<u>\$ 1,474</u>

因營運需求而產生之相關預付費用等。

(八) 應付款項

關 係 人 類 別	109年3月31日	108年12月31日	108年3月31日
應付票據			
其他關係人	<u>\$ 5</u>	<u>\$ 602</u>	<u>\$ 18</u>
其他應付款			
其他關係人	<u>\$ 150</u>	<u>\$ 951</u>	<u>\$ 497</u>

其他應付款係因營運需求而產生之相關費用。

(九) 主要管理階層之薪酬

109年及108年1月1日至3月31日對董事及其他主要管理階層之薪酬總額如下：

	109年1月1日 至3月31日	108年1月1日 至3月31日
短期員工福利	<u>\$ 3,249</u>	<u>\$ 3,460</u>
退職後福利	<u>104</u>	<u>104</u>
	<u>\$ 3,353</u>	<u>\$ 3,564</u>

董事及其他主要管理階層之薪酬係由薪酬委員會依照個人績效及市場趨勢決定。

### 三二、質抵押之資產

合併公司下列資產已質抵押作為短期銀行借款及其他信用融通之擔保品：

	109年3月31日	108年12月31日	108年3月31日
土地	\$ 55,900	\$ 55,900	\$ 55,900
房屋及建築物	12,492	12,587	12,876
存貨	6,565	5,769	-
	<u>\$ 74,957</u>	<u>\$ 74,256</u>	<u>\$ 68,776</u>

### 三三、重大或有負債及未認列之合約承諾

除其他附註所述者外，合併公司於資產負債表日有下列重大承諾事項：

- (一) 截至 109 年 3 月 31 日暨 108 年 12 月 31 日及 3 月 31 日止，合併公司因購買原料及機器設備已開立未使用之信用狀金額分別為 2,575 仟元、0 仟元及 0 仟元。
- (二) 截至 109 年 3 月 31 日暨 108 年 12 月 31 日及 3 月 31 日止，各銀行為合併公司出具之進貨保證函餘額分別為 11,523 仟元、14,786 仟元及 11,254 仟元。
- (三) 截至 109 年 3 月 31 日暨 108 年 12 月 31 日及 3 月 31 日止，合併公司為在建中之工程而產生之承諾金額分別為 5,284 仟元、4,588 仟元及 118,481 仟元。

### 三四、重大之期後事項：

本公司於 109 年 5 月 4 日董事會決議通過孫公司彬台機械（蘇州）有限公司因配合政府土地徵收，預計於 109 年 5 月底停止生產。

### 三五、具重大影響之外幣資產及負債資訊

以下資訊係按合併公司功能性貨幣以外之外幣彙總表達（包含合併財務報表中已沖銷之非功能性貨幣計價之貨幣性項目），所揭露之匯率係指該等外幣換算至功能性貨幣之匯率。具重大影響之外幣資產及負債如下：



單位：各外幣仟元／新台幣仟元

109年3月31日

	外	幣	匯	率	帳	面	金	額
<u>外幣資產</u>								
<u>貨幣性項目</u>								
美 元	\$	1,457		30.23 (美元：新台幣)	\$		44,042	
歐 元		2,693		33.24 (歐元：新台幣)			89,503	
<u>外幣負債</u>								
<u>貨幣性項目</u>								
美 元		52		30.23 (美元：新台幣)			1,575	
歐 元		150		33.24 (歐元：新台幣)			4,976	

108年12月31日

	外	幣	匯	率	帳	面	金	額
<u>外幣資產</u>								
<u>貨幣性項目</u>								
美 元	\$	1,410		29.98(美元：新台幣)	\$		42,275	
歐 元		948		33.59(歐元：新台幣)			31,831	
日 圓		3,113		0.276(日圓：新台幣)			859	
<u>外幣負債</u>								
<u>貨幣性項目</u>								
美 元		43		29.98(美元：新台幣)			1,288	
歐 元		273		33.59(歐元：新台幣)			9,175	

108年3月31日

	外	幣	匯	率	帳	面	金	額
<u>外幣資產</u>								
<u>貨幣性項目</u>								
美 元	\$	915		30.82 (美元：新台幣)	\$		28,209	
歐 元		622		34.61 (歐元：新台幣)			21,521	
<u>外幣負債</u>								
<u>貨幣性項目</u>								
美 元		111		30.82 (美元：新台幣)			3,421	
歐 元		147		34.61 (歐元：新台幣)			5,085	

合併公司於 109 年及 108 年 1 月 1 日至 3 月 31 日外幣兌換損益(已實現及未實現)請參閱附註二五(五),由於外幣交易種類繁多,故無法按各重大影響之外幣別揭露兌換損益。

### 三六、附註揭露事項

#### (一) 重大交易事項相關資訊：

1. 資金貸與他人。(附表一)
2. 為他人背書保證。(附表二)
3. 期末持有有價證券情形(不包含投資子公司及關聯企業)。(附表三)
4. 累積買進或賣出同一有價證券之金額達新臺幣 3 億元或實收資本額 20% 以上。(無)
5. 取得不動產之金額達新臺幣 3 億元或實收資本額 20% 以上。(無)
6. 處分不動產之金額達新臺幣 3 億元或實收資本額 20% 以上。(無)
7. 與關係人進、銷貨之金額達新臺幣 1 億元或實收資本額 20% 以上。(無)
8. 應收關係人款項達新臺幣 1 億元或實收資本額 20% 以上。(無)
9. 從事衍生工具交易。(無)
10. 其他：母子公司間及各子公司間之業務關係及重要交易往來情形及金額。(附表七)

#### (二) 轉投資事業相關資訊。(附表四)

#### (三) 大陸投資資訊：

1. 大陸被投資公司名稱、主要營業項目、實收資本額、投資方式、資金匯出入情形、持股比例、投資損益、期末投資帳面金額、已匯回投資損益及赴大陸地區投資限額。(附表五)
2. 與大陸被投資公司直接或間接經由第三地區所發生下列之重大交易事項，及其價格、付款條件、未實現損益。
  - (1) 進貨金額及百分比與相關應付款項之期末餘額及百分比。  
(無)
  - (2) 銷貨金額及百分比與相關應收款項之期末餘額及百分比。  
(附表六)

- (3) 財產交易金額及其所產生之損益數額。(無)
- (4) 票據背書保證或提供擔保品之期末餘額及其目的。(附表二)
- (5) 資金融通之最高餘額、期末餘額、利率區間及當期利息總額。(附表一)
- (6) 其他對當期損益或財務狀況有重大影響之交易事項，如勞務之提供或收受等。(無)

(四) 主要股東資訊：

股權比例達 5% 以上之股東名稱、持股數額及比例。(附表八)

三七、部門資訊

合併公司之應報導部門分別為彬台公司、彬台 SAMOA 公司、彬台機械(蘇州)公司。

彬台公司：提供食品及包裝機械設備之工程規劃、設計、承造及系統整合等相關應用產品之買賣業務。

彬台 SAMOA 公司：投資業及貿易業。

彬台機械(蘇州)公司：提供食品及包裝設備之規劃、設計、承造及系統整合業務、製造銷售及安裝試車等相關應用產品之買賣業務。

部門別資訊

109 年 1 月 1 日至 3 月 31 日

項 目	彬台 SAMOA 公 司		彬 台 機 械 (蘇州)公司	其 他	合 併 沖 銷	合 計
	彬 台 公 司	公 司				
來自企業外客戶之收入	\$ 58,765	\$ 32,938	\$ 10,014	\$ -	(\$ 29,358)	\$ 72,359
部門損益	(\$ 31,949)	(\$ 16,350)	(\$ 15,992)	(\$ 1,937)	\$ 34,279	(\$ 31,949)
部門資產	\$ 855,366	\$ 319,285	\$ 338,375	\$ 299,278	(\$ 673,296)	\$ 1,139,008

108 年 1 月 1 日至 3 月 31 日

項 目	彬台 SAMOA 公 司		彬 台 機 械 (蘇州)公司	其 他	合 併 沖 銷	合 計
	彬 台 公 司	公 司				
來自企業外客戶之收入	\$ 87,899	\$ -	\$ 8,272	\$ 453	(\$ -)	\$ 96,624
部門損益	(\$ 20,568)	(\$ 17,357)	(\$ 17,060)	(\$ 1,280)	\$ 35,897	(\$ 20,568)
部門資產	\$ 730,782	\$ 305,716	\$ 294,200	\$ 254,690	(\$ 629,708)	\$ 955,680

彬台科技股份有限公司及子公司  
資金貸與他人

民國 109 年 1 月 1 日至 3 月 31 日

附表一

單位：新台幣及外幣仟元

編號	貸出資金之公司	貸與對象	往來項目	是否為關係人	本期最高餘額	期末餘額	實際動支金額	利率區間	資金貸與性質	業務往來金額	有短期融通資金必要之原因	提列帳額	抵保名稱	品		對個別對象資金貸與總額(註1)	與貸額備註
														價值	備價		
0	彬台科技股份有限公司	彬台機械(蘇州)有限公司	應收關係企業款項	是	\$ 42,550 (RMB 10,000)	\$ 42,550 (RMB 10,000)	\$ 28,083 (RMB 6,600)	5%	有短期融通資金之必要	\$	-	\$	無	-	\$	414,831	\$ 414,831 (註2)
1	彬台機械(蘇州)有限公司	彬台自動化設備(蘇州)有限公司	應收關係企業款項	是	\$ 85,100 (RMB 20,000)	\$ 85,100 (RMB 20,000)	83,824 (RMB 19,700)	5%	有短期融通資金之必要	-	-	-	無	-	-	414,831	414,831

註 1：對個別對象資金貸與總額如為關係企業之他公司或與本公司有業務往來之公司，以不超過雙方業務往來金額（雙方間近一年或一個營業週期進貨或銷貨金額）為限；短期融通資金之關係企業他公司，以不逾本公司最近期財務報表淨值之 10%（ $414,831 \times 10\% = 41,483$  仟元）為限，但不包含直接或間接持有表決權股份百分之十之國外子公司。

註 2：本公司資金貸與總額以不逾本公司最近期財務報表淨值之 40%（ $414,831 \times 40\% = 165,932$  仟元）為限，但不包含直接或間接持有表決權股份百分之十之國外子公司（仍不得超過本公司淨值之 100%）。

註 3：於編製合併財務報表時，上述交易業已合併沖銷。

彰台科技股份有限公司及子公司  
為他人背書保證

民國 109 年 1 月 1 日至 3 月 31 日

附表二

單位：新台幣及外幣仟元

編號	背書保證者公司名稱	被背書保證公司名稱	關係	單一企業背書保證額 (註1)	本期最高背書保證額 (USD 1,300) (CNY 10,000)	期末背書保證餘額 (USD 1,300) (CNY 10,000)	實際動支金額 (註2)	以財產擔保之背書保證金額	累計背書保證金額佔最近期財務報表淨值之比率 %	背書最高額 (註1)	屬對背書保證公司 (註4)	屬對背書保證公司 (註4)	屬對大陸地區背書保證 (註4)
0	彰台科技股份有限公司	彰台機械(蘇州)有限公司 彰台自動化設備(蘇州)有限公司	有業務關係及間接持有普通股超過百分之五十之孫公司 間接持有普通股超過百分之五十之孫公司	\$ 414,831 414,831	39,293 (USD 1,300) (CNY 10,000) 42,550 (CNY 10,000)	39,293 (USD 1,300) (CNY 10,000) 42,550 (CNY 10,000)	12,588 (USD 416) 12,415 (CNY 2,918)	- -	9.47% 10.26%	414,831 414,831	Y Y	- -	Y Y

註 1：累計對外背書保證總額以不逾本公司最近期財務報表淨值 414,831 仟元為限；對單一企業背書保證之限額以不逾本公司最近期財務報表淨值之 50% (414,831×50%=207,416 仟元)，但不包含依權益法認列之子公司。

註 2：截至 109 年 3 月 31 日止，彰台機械(蘇州)有限公司實際動支金額係開立信用狀額度及短期借款。

註 3：截至 109 年 3 月 31 日止，彰台自動化設備(蘇州)有限公司實際動支金額係短期借款。

註 4：屬本公司對子公司背書保證者，屬大陸地區背書保證者始須填列 Y。

彬台科技股份有限公司及子公司

期末持有有價證券情形

民國 109 年 3 月 31 日

附表三

單位：除股數外，係新台幣仟元

持有之公司	有價證券種類及名稱	與有價證券發行人之關係	帳列科目	期股數(仟股)	帳面金額	額持股比例%	未備註	
							公允價值(註)	
彬台科技股份有限公司	股票 擎邦國際科技工程股份有限公司	該公司董事長與本公司董事長為同一人	透過其他綜合損益按公允價值衡量之金融資產	3,055	\$ 38,644	4	\$ 38,644	

註：有公開市價者之市價金額，股票係指 109 年 3 月 31 日之收盤價。

杉台科技股份有限公司及子公司

被投資公司資訊、所在地區……等相關資訊

民國 109 年 3 月 31 日

附表四

單位：除股數外，係新台幣及外幣仟元

投資公司名稱	被投資公司名稱	所在地區	主要營業項目	原本期	投資	資	金	額	期	末	持	有被投資公司		本期認列之	備	註
												帳面	金額			
杉台科技股份有限公司	Taiwan Benefit Technology (SAMOA) Corporation	薩摩亞	投資業及貿易業	\$ 182,329 (USD 5,800)	\$ 182,329 (USD 5,800)					5,800	100	\$ 230,868	\$ 16,350	\$ 16,350	(註2)	
杉台科技股份有限公司	Taibeco (Thailand) Co., Ltd.	泰國	食品及包裝機械及食品原料、包材與香料買賣	850 (THB 900)	850 (THB 900)					18	45	-	-	-	(註1)	
杉台科技股份有限公司	PT.Taiwan Benefit Indonesia	印尼	食品機械設備及原料與包材代理買賣	26,931 (USD 855)	26,931 (USD 855)					855	95	2,781	( 1,560)	( 1,482)	(註2)	
Taiwan Benefit Technology (SAMOA) Corporation	PT.Taiwan Benefit Indonesia	印尼	食品機械設備及原料與包材代理買賣	1,415 (USD 45)	1,415 (USD 45)					45	5	146	( 1,560)	( 78)	(註2)	

註 1：合併公司因認列被投資公司之虧損，致對被投資公司之淨投資為負數，故停止按權益法認列損失。

註 2：於編製合併財務報表時，業已合併沖銷。

註 3：大陸被投資公司相關資訊請參閱附表五。

杉台科技股份有限公司及子公司  
大陸投資資訊

民國 109 年 1 月 1 日至 3 月 31 日

附表五

1. 大陸被投資公司名稱、主要營業項目、實收資本額、投資方式、資金匯出入、持股比例、投資損益及已匯回投資損益情形：

單位：新台幣及外幣仟元

大陸被投資公司名稱	主要營業項目	實收資本額	投資方式	本期末自累積投資金額	本期末自台灣匯出金額	本期匯出或收回投資金額		本期末自台灣匯出金額	本期末自累積投資金額	本公司直接或間接投資之持股比例 %	本期末直接投資(註1及2)	本期認損(註1及2)	列報損益帳面(註1及2)	期末投資價值(註1及2)	截至已匯回投資收益	止備
						匯出	收回									
杉台機械(蘇州)有限公司	食品和包裝設備之規劃、設計、承造、系統整合業務、製造銷售及安裝試車	\$ 77,325 (USD 2,300)	經由第三地區匯款投資大陸公司	\$ 77,325 (USD 2,300)	\$ -	\$ -	\$ -	\$ 77,325 (USD 2,300)	\$ 15,992 (RMB 3,710)	100	(\$ 15,992)	15,992	\$ 61,481	\$ -	-	
杉台自動化設備(蘇州)有限公司	研發、設計、生產自動化生產線及自動化設備、包裝設備、銷售公司自產產品	184,505 (USD 6,100)	經由第三地區匯款投資大陸公司	\$ 169,865 (USD 5,600)	\$ -	\$ -	\$ -	\$ 169,865 (USD 5,600)	376 (87)	100	(376)	376	163,885	-	-	

註 1：係經本公司簽證會計師核閱之財務報表認列投資損益。

註 2：於編製合併財務報表時，上述交易業已合併沖銷。

2. 赴大陸地區投資限額：

單位：新台幣及外幣仟元

本期末累計自台灣匯出赴大陸地區投資金額	依經濟部投資審議會核准投資金額	規定赴大陸地區投資限額
\$ 247,190 (USD 7,900)	\$ 247,190 (USD 7,900)	\$ 248,899

註：依經濟部投資審議會規定赴大陸地區投資限額=414,831×60%=248,899。



彬台科技股份有限公司及子公司  
 與大陸被投資公司直接或間接經由第三地區所發生下列之重大交易事項及其價格、付款條件、未實現損益及其他相關資訊  
 民國 109 年 1 月 1 日至 3 月 31 日

附表六

單位：新台幣仟元

編號	投資公司名稱	大陸被投資公司名稱	交易類別	金額	佔總進銷額之比率(%)	交付	交易條件	應收(付)金額	條件與一般交易之比較	票據、帳款	未實現損益	註
0	彬台科技股份有限公司	彬台機械(蘇州)有限公司	(銷貨)	(\$ 273)	-	交付	依合約或議價決定收	\$ 299	與一般交易類似	1	\$ -	註1及2

註1：本公司直接與彬台機械(蘇州)有限公司交易，其相關之交易價格係依合約或議價決定收款條件，授信期間與一般交易相同。

註2：於編製合併財務報表時，上述交易業已合併沖銷。

彬台科技股份有限公司及子公司  
 母子公司間及各子公司間之業務關係及重要交易往來情形及金額

附表七

民國 109 年 1 月 1 日至 3 月 31 日

單位：新台幣仟元

編號	交易人稱	交易往來對象	與交易對象之關係	交易		往來金額 (註 1)	往來條件	情形 佔合併總資產之比率% (註 2)	備註
				科目	金額				
0	彬台科技股份有限公司	Taiwan Benefit Technology (SAMOA) Corporation 彬台機械(蘇州)有限公司	母公司對子公司 母公司對孫公司	合約負債 銷貨收入 背書保證 應收關係企業款項 應收利息 應收帳款 其他應收款 應付帳款 其他應付款 銷貨收入 利息收入 背書保證 應收關係企業款項 其他應付款 利息收入	\$ 80,207 29,085 39,293 28,083 2,161 299 1,025 1,276 1,741 273 339 42,550 83,824 3,764 5,190 1,048	依合約決定交易價格及收付款條件 " " " " 資金貸與期限為一年 資金融通，資金貸與期限為一年 依合約決定交易價格及收付款條件 "	7 40 3 2 - - - - - - - - 4 7 - - 1		
1	彬台機械(蘇州)有限公司	彬台自動化設備(蘇州)有限公司 彬台自動化設備(蘇州)有限公司	母公司對孫公司 孫公司對孫公司	銷貨收入 利息收入 背書保證 應收關係企業款項 其他應付款 利息收入	42,550 83,824 3,764 5,190 1,048	資金貸與期限為一年 資金融通，資金貸與期限為一年 依合約決定交易價格及收付款條件	4 7 - - 1		

註 1：此附表揭露單向交易資訊，於編製本合併財務報表，業已沖銷上述交易。

註 2：交易往來金額佔合併總營收或總資產比率之計算，若屬資產負債科目者，以期末餘額佔合併總資產之方式計算；若屬損益科目者，以累積金額佔合併總營收之方式計算。

彬台科技股份有限公司及子公司

主要股東資訊

民國 109 年 3 月 31 日

附表八

股數：仟股

主 要 股 東 名 稱	股 持 有 股 數	份 例	
		股 持 有 股 數	比 例
擎邦國際科技工程股份有限公司	4,472		11.75%
啟台股份有限公司	3,331		8.75%
洪振攀	2,844		7.47%
民台科技股份有限公司	2,563		6.73%
傳倫投資股份有限公司	2,358		6.19%

註：本表主要股東資訊係由集保公司以當季季底最後一個營業日，計算股東持有公司已完成無實體登錄交付（含庫藏股）之普通股及特別股合計達 5% 以上資料。本公司合併財務報告所記載股本與實際已完成無實體登錄交付股數，可能因編製計算基礎不同或有差異。