

股票代號:3379



## 一〇九年度年報

本年報查詢網址：公開資訊觀測站  
<http://mops.twse.com.tw>

刊印日期：中華民國一一〇年六月五日

一、本公司發言人、代理發言人姓名、職稱、聯絡電話及電子郵件信箱

發 言 人：許錦碧  
職 稱：副總經理  
電 話：(02)8751-1222  
電子郵件信箱：tacct@taibeco.com.tw  
代理發言人：王國安  
職 稱：經理  
電 話：(02)8751-1222  
電子郵件信箱：[anderson@kpec.com.tw](mailto:anderson@kpec.com.tw)

二、總公司、分公司、工廠之地址及電話

公司地址：台北市內湖區瑞光路 208 號 5 樓  
電 話：(02)8751-1222 (總機)  
工廠地址：台中市太平區德隆里工業二十路 31 號  
電 話：(04)2271-1258

三、股票過戶機構之名稱、地址、網址及電話

名 稱：中國信託商業銀行代理部  
地 址：100 台北市中正區重慶南路一段八十三號五樓  
網 址：<https://www.ctbcbank.com>  
電 話：(02)6636-5566

四、最近年度財務報告簽證會計師姓名、事務所名稱、地址、網址及電話

會計師姓名：虞成全、謝建新  
事務所名稱：勤業眾信聯合會計師事務所  
地 址：台北市信義區松仁路 100 號 20 樓  
網 址：<http://www.deloitte.com.tw>  
電 話：(02)2725-9988

五、海外有價證券掛牌買賣之交易場所名稱及查詢該海外有價證券資訊之方式：無。

六、公司網址

[www.taibeco.com](http://www.taibeco.com)

## 目 錄

壹、致股東報告書.....	1
貳、公司簡介.....	5
一、設立日期.....	5
二、公司沿革.....	5
參、公司治理報告.....	7
一、組織系統.....	7
二、董事、監察人、總經理、副總經理、協理、各部門及分支機構主管資料.....	9
三、公司治理運作情形.....	22
四、會計師公費資訊.....	44
五、更換會計師資訊.....	45
六、公司之董事長、總經理、負責財務或會計事務之經理人，最近一年內曾任職於 簽證會計師所屬事務所或其關係企業者.....	46
七、最近年度及截至年報刊印日止，董事、監察人、經理人及持股比例超過百分之 十之股東股權移轉及股權質押變動情形.....	47
八、持股比例占前十名之股東，其相互間為財務會計準則公報第六號關係人或為配 偶、二親等以內之親屬關係之資訊.....	48
九、公司、公司之董事、監察人、經理人及公司直接或間接控制之事業對同一轉投 資事業之持股數.....	50
肆、募資情形.....	51
一、股本來源.....	51
二、股東結構.....	52
三、股權分散情形.....	52
四、主要股東名單.....	53
五、最近二年度每股市價、淨值、盈餘、股利及相關資料.....	54
六、公司股利政策及執行狀況.....	54
七、本次股東會擬議之無償配股對公司營業績效及每股盈餘之影響.....	55
八、員工、董事及監察人酬勞.....	56
九、公司買回本公司股份情形.....	56
十、公司債辦理情形.....	56
十一、特別股辦理情形.....	56
十二、海外存託憑證辦理情形.....	56
十三、員工認股權憑證辦理情形.....	56
十四、併購或受讓他公司股份發行新股辦理情形.....	56
十五、資金運用計畫執行情形.....	56
伍、營運概況.....	57
一、業務內容.....	57
二、市場及產銷概況.....	63
三、從業員工資料.....	69
四、環保支出資訊.....	70

五、工作環境與員工人身安全的保護措施.....	70
六、勞資關係.....	70
七、重要契約.....	72
陸、財務概況.....	74
一、最近五年度簡明資產負債表及損益表資料.....	74
二、最近五年度財務分析.....	79
三、最近年度財務報告之審計委員會審查報告書.....	84
四、最近年度財務報告，含會計師查核報告、兩年對照之資產負債表、綜合損益表、 股東權益變動表、現金流量表及附註或附表.....	84
五、最近年度經會計師查核簽證之公司個體財務報告(不含重要會計項目明細表).....	84
六、公司及其關係企業最近年度及截至年報刊印日止，發生財務週轉困難情事.....	84
柒、財務狀況及財務績效之檢討分析與風險評估事項.....	85
一、財務狀況.....	85
二、財務績效.....	86
三、現金流量.....	87
四、最近年度重大資本支出對財務業務之影響.....	87
五、最近年度轉投資政策、其獲利或虧損之主要原因、改善計畫及未來一年投資計畫.....	88
六、風險事項之分析評估.....	88
七、其他重要事項.....	90
捌、特別記載事項.....	91
一、關係企業相關資料.....	91
二、最近年度及截至年報刊印日止，私募有價證券辦理情形.....	95
三、最近年度及截至年報刊印日止，子公司持有或處分本公司股票情形.....	95
四、其他必要補充說明事項.....	95
五、最近年度及截至年報刊印日止，若發生證交法第 36 條第 2 項第 2 款所定對股東 權益或證券價格有重大影響之事項（符合本中心上櫃公司重大訊息之查證暨公 開處理程序第 11 條第 1 項各款情事），是否已逐項載明.....	95

## 壹、致股東報告書

各位敬愛的股東女士、先生們：

2020年初新冠肺炎 COVID-19 開始發生於中國武漢，隨即漫延至全世界各大主要經濟貿易國，至今逾時超過壹年，疫情仍未能獲得完全掌控，包含歐盟各主要市場國家德國、法國、義大利，美洲國家包含美國、加拿大、巴西，亞洲地區包含日本、韓國、印度及東南亞國家印尼、泰國、越南、菲律賓等，皆無法倖免，隨著疫情的持續肆虐，各個市場國家為了防堵疫情擴散，執行了國境關閉，管控城市間移動，同時要求人民居家工作或盡量不要外出，進而執行檢疫隔離政策，這些因應疫情的政策，實際上嚴重影響了各大經濟體的經濟業務活動，包含旅遊、百貨餐廳及運輸交通業等各行業，而工廠生產也因為市場的需求驟然下滑，導致生產線稼動率受到嚴重影響，目前狀況只能等待有效的肺炎疫苗普遍施打，才可獲得紓解改善，並預期疫苗施打需要一段時間市場才可能逐步恢復正常運作，後續發展仍待密切觀察。

彬台科技台北於 2020 年初至年中仍是正常接單，但伴隨著新冠肺炎疫情時間持續延長，造成已接訂單因工程師無法派遣進行設備安裝試車，客戶所購置設備機具無法商業運轉並轉換成業績，所衍生的後續投資被迫延後，包含 2019 年日本包裝機訂單、印尼 INDOFOOD 自動堆棧案、泰國客戶自動堆棧板與自動卸板機案等，故彬台 2020 下半年的海外接單因為疫情因素狀況也造成接單困難，所幸台灣主要工程案件有所斬獲，幾個重要工程案都仍順利接單簽約。

蘇州彬台於 2020 年 7 月份順利由蘇州工業園區搬遷至臨湖新廠區，惟因為全球疫情持續，包含 2019 年接單咖啡烘焙整線系統的安裝排程也受到國外技師無法派遣來中國而受到影響推遲，由於疫情尚未解除，對蘇州彬台的大陸與海外業務推展、工地派遣等工作執行增加許多限制與困難。

在新冠肺炎疫情持續做虐，主要貿易貨幣美金匯率波動劇烈及中美政治角力等多重影響下，業務活動形勢仍持續嚴峻，2021 年整體業務方向如下：

1. 持續推動自動化單機設備、自動化整廠系統工程及代理進口之高速自動化生產設備，針對台灣市場與中國客戶案件，也將加重業務力道來積極爭取，以期業務接單可以減少受到疫情因素影響。
2. 業務推動產品續往多元化及分散市場為目標。
  - 產品多元化方面：除了飲品的產業，將持續開發乳品、咖啡、醬料（醬油醋調味品）及油脂等產業設備之業務。
  - 海外市場將持續透過既有的彬台海外分公司包含大陸、印尼、泰國等持續深耕市場；另外透過代理與經銷商的結盟方式開拓東南亞（馬來西亞、越南、菲律賓、緬甸及柬埔寨）、日本及其他海外市場的自動化設備單機或單機系統工程。

一、一〇九年度營業狀況報告：

(一) 本公司一〇九年度合併營業收入為新台幣 506,807 仟元，較一〇八年度 510,645 仟元減 0.75%；一〇九年度稅後純益為新台幣 17,805 仟元，較一〇八年度增加利益新台幣 79,109 仟元，一〇九年度每股稅前純益為新台幣 0.37 元，每股稅後純益為新台幣 0.47 元。

(二) 一〇九年度與一〇八年度兩期比較：

單位：新台幣仟元

項 目	109 年度	108 年度
營業收入	506,807	510,645
營業毛利	77,207	89,576
營業費用	177,456	159,983
其他收益及費損淨額	-1,806	2,191
營業淨利(損)	-102,055	-68,216
營業外收入及支出	116,286	3,372
稅前純益(損)	14,231	-64,844
稅後純益(損)	17,805	-61,304

(註：本表數字係依據會計師查核後 109 年度合併財務報表)

(三) 一〇九年度與一〇八年度財務收支及獲利能力分析

單位：新台幣仟元

分析項目		109 年度	108 年度	
財務收支	營業收入	506,807	510,645	
	營業毛利	77,207	89,576	
	稅後純益(損)	17,805	-61,304	
獲利能力	資產報酬率(%)	1.96	-6.20	
	股東權益報酬率(%)	3.89	-12.96	
	占實收資本比率(%)	營業淨利(損)	-26.83	-17.93
		稅前純益(損)	3.74	-17.05
	純益(損)率(%)	3.51	-12.01	
每股盈餘(虧損)(元)	0.47	-1.61		

(註：本表數字係依據會計師查核後 109 年度合併財務報表)

二、一一〇年營業計畫概要報告：

彬台公司總部於台北內湖科學園區，生產基地有蘇州臨湖廠(彬台自動化)及台中大里廠。台北總公司負責整合台灣、東南亞及海外市場業務推展及售後服務，銷售據點有台北總公司、泰國分公司、印尼分公司；彬台蘇州於 2020 第三季由蘇州園區搬遷至目前臨湖園區，臨湖新廠位於太湖邊的臨湖鎮，佔地 40 畝，新廠相較於園區廠約 2.5 倍生產場地，足夠應付將來公司長期發展需求。蘇州總部負責整合大陸業務推展及售後服務。因應東南亞各國 GDP 逐年成長，也增加食品飲料的自動化生產需求，彬台公司也增加東南亞組織人力以加大銷售力度，在已經建立的客戶與市場基礎上能夠擴大銷售，增加東南亞市佔率。蘇州公司在中國飲料市場飽和狀況下極力開發新產業，包含乳品、咖啡、食用油脂、醬料



等產品生產線及設備，目前在各市場已有個別客戶突破，仍需要加速開發各產業之潛力客戶。

彬台公司創立於台灣，從台灣市場進軍到大陸市場後再發展東南亞市場，逐步組建團隊、站穩腳跟、建立品牌、適應不同市場條件及面對市場產業變遷，持續發展 3 大營業主軸：(1)貿易代理(2)設備研發製造(3)整廠工程系統整合，目標為發展成一個國際性企業，朝向永續經營的目標前進。

2021 年彬台公司整體營運方向，將持續進行世代交替、經驗傳承之組織強化，主要營運方針重點如下：

#### 1、強化核心競爭力

三項經營主軸：(1)貿易代理(2)設備研發製造(3)整廠工程系統整合。

- 貿易代理—因市場差異在台灣代理銷售以中小型設備為主，大陸代理銷售以大型設備及產線系統代理之銷售為主，因應市場差異，引進更多歐、美、日先進設備產品。
- 設備研發製造—台灣、大陸、東南亞趨勢皆為發展機械手自動化應用的廣大市場，其功能如自動搬運、裝箱、堆垛及開袋等，機械手功能開發為未來研發製造發展重點。
- 整廠工程系統整合—台灣工程系統整合以工業 4.0 為未來工程發展之主軸，大陸工程系統整合以結合代理國外產線系統及國內設備、安裝及施工為主軸。

三項經營主軸：(1)貿易代理(2)設備研發製造(3)整廠工程系統整合，因地制宜經驗傳承與提升品質技術，建構更強大的核心競爭力。

#### 2、產品多元化及技術提升

新開發產業主軸為咖啡烘焙、油脂及乳品等，發展新產業適合之代理、工程及生產相關產品，研發機械手新的功能及產業應用，並藉由上下游相關設備及系統整合，提升技術優勢，並發展遠端監控、生產履歷及工業 4.0 等功能，提高在產業上之競爭力。

#### 3、深耕市場與客戶經營

結合彬台之三大主軸產品於各市場進行客戶開發及客戶關係長久深耕。

透過在各市場主要客戶訂單的爭取與設備系統安裝建立實績，透過安裝實績效應建立彬台在各市場的品牌知名度與地位；另外透過設備系統的安裝與當地主要客戶建立合作夥伴關係，為公司的訂單來源取得可靠的穩定基礎，獲利穩定。

#### 4、人才儲備及培育

儲備主管—公司擴張需要儲備主管，需要足夠時間了解公司文化、制度及作業。

儲備專業人員—專業人員除了本質之外，還需教育訓練了解公司產品，且能達到獨立作業。

儲備業務人員—市場擴大業務人員不足，加強培養更多能夠獨立作業之業務人員來進一步開拓產業市場。

### 三、未來經營環境與公司發展策略

#### (一) 外部競爭環境、法規環境及總體經營環境

2020 年以來，外部環境變數有中美兩大經濟體因為人權議題、政治立場爭議而持續角力，兩強對抗所衍生之貿易戰及美金貨幣貶值造成報價變高現象，其影響都是立即且持續中；而新型冠狀疫情持續做虐蔓延，對全世界市場運作也造成深遠影響，此外人工成本因為各地政府勞動法令變化而增加，此等環境因素都對整體業務推展造成諸多挑戰。

2020 年以來，台灣市場整體經濟雖靠電子業加持，而呈現數字成長現象，惟針對機械製造，外銷產業仍是造成相當程度的衝擊，長期是否影響到市場客戶的投資決定或意願仍

待觀察，是故積極推展新市場包含日本及新興市場如東南亞，及分散對單一市場或單一客戶的倚賴可能產生的風險，是公司長期經營佈局的方向策略。

## (二) 公司未來發展策略

彬台公司秉持三項經營主軸：(1)貿易代理(2)設備研發製造(3)整廠工程系統整合，強化核心競爭力、產品應用多元化；結合代理國外先進技術，搭配彬台本地工程團隊，整合為針對性客製化的整廠工程方案服務是公司業務發展的長遠策略；透過彬台自行製造的咖啡茶萃取機、充填機、包裝機、膜包機、機械手自動堆棧機等等設備產品與工程整合技術服務，積極建立區域市場品牌，強化海外市場銷售佈局來穩定公司營收與獲利。

總而言之，彬台公司延續 2020 的接單於 2021 年在製執行，惟 2021 年新型冠狀病毒疫情持續肆虐，疫情何時緩和仍難預測；另中美雙邊關係持續矛盾未獲得解決，也為整體經濟業務環境增加變數，將會是充滿挑戰與嚴峻的一年。展望 2021 年將持續進行業務轉型開拓乳品、咖啡烘焙及油脂、醬料等產業設備，及自動化機械手生產線在各個產業的應用；預期台灣及東南亞、日本各市場在疫情回穩後，產業投資亦將逐步復甦，期待在彬台公司全體同仁的努力下，可以克服外在困境，重回營收與獲利雙向穩定成長的軌道。

最後，再度感謝各位股東熱烈的參與，並請各位股東先進繼續給我們鼓勵與支持，謝謝大家！

彬台科技股份有限公司



董事長 洪振攀



總經理 林添進





## 貳、公司簡介

一、設立日期:中華民國七十年四月七日

### 二、公司沿革

本公司成立於民國七十年，但實際上原為啟台股份有限公司化工部之延伸，為配合專業領域之拓展而於七十年四月改制成立本公司，故於業界已經累積三十餘年之經驗，並擁有代理歐、美、日等著名廠商之全自動化化工設備、食品加工設備、包裝機械設備及包裝材料、原物料等。本公司藉著與歐、美、日等國際性公司之代理合作，引進歐、美、日之設計規格標準、品質制度、製程技術等，成功地取代國外製造廠商，深獲市場業界之各方支持與肯定。

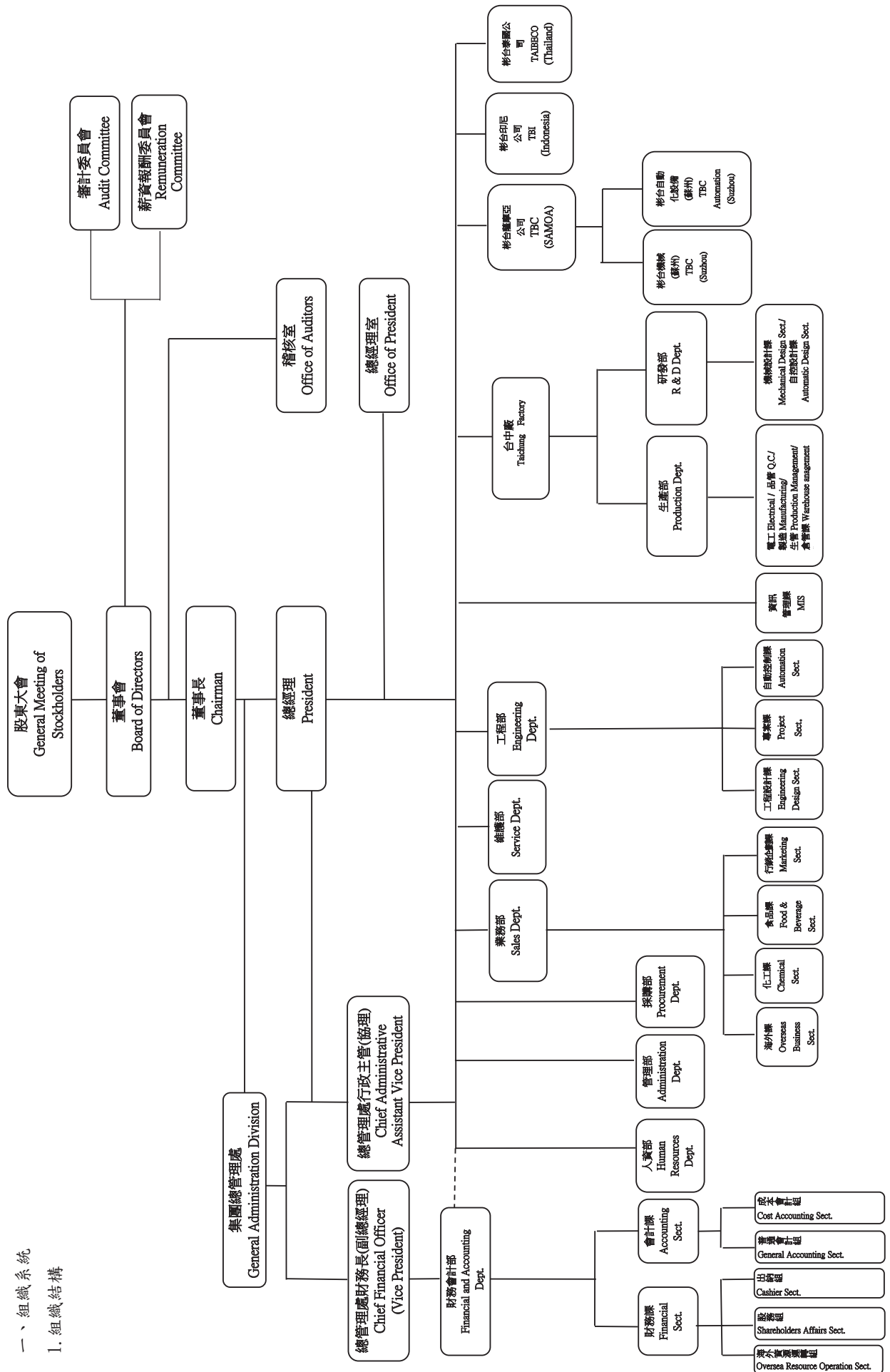
為達到永續經營之宗旨，本公司除了專業培訓維修部門，負責安裝試車及售後服務外，並成立工程部提供整廠工程設計服務及套裝系統，為客戶提供先進且高效率之各項專業服務，並已成為國內外食品、飲料界自動化生產設備之主要供應商，茲將本公司歷年來之重要紀事分述如下：

年	月	主要紀事
70	4	彬台股份有限公司創立，初期實收資本額新台幣 6,000,000 元，以代理國外著名廠商之化工機械、食品機械、包裝機械及化工原料、食品原料和包裝材料之進出口買賣，以及代理國外廠商報價投標業務。
77	5	現金增資 4,000,000 元，增資後實收資本額 10,000,000 元整。
79	7	現金增資 10,000,000 元，增資後實收資本額 20,000,000 元整。
88	4	現金增資 6,000,000 元，增資後實收資本額 26,000,000 元整。
89	4	現金增資 6,800,000 元，增資後實收資本額 32,800,000 元整。
89	4	變更公司名稱為「彬台科技股份有限公司」。
90	5	通過英國標準協會 ISO 9001 之品質認證。
90	9	盈餘轉增資 3,280,000 元，增資後實收資本額 36,080,000 元整。
90	11	經投審會核准投資大陸子公司-彬台機械(蘇州)有限公司
91	3	現金增資 19,920,000 元，增資後實收資本額 56,000,000 元整。
91	3	成立電子事業部，從事電子零組件之銷售及專案產品之開發。
92	3	現金增資 64,000,000 元，增資後實收資本額 120,000,000 元整。
93	1	證期局核准公開發行。
93	9	盈餘轉增資 18,697,800 元，增資後實收資本額 138,697,800 元整。
93	9	興櫃股票掛牌買賣。
93	10	現金增資 12,000,000 元，增資後實收資本額 150,697,800 元整。
94	1	取得國外原代理商 SMI S.P.A 收縮膜包裝機及紙箱裹包機相關技術，此係整合飲料線整廠生產設備，並提升本公司包裝機技術及自主製造能力。
94	8	盈餘轉增資 16,895,700 元，增資後實收資本額 167,593,500 元整。
95	8	於泰國曼谷設立泰國彬台辦事處。
95	9	盈餘轉增資 9,318,500 元，增資後實收資本額 176,912,000 元整。
96	11	現金增資 25,000,000 元，增資後實收資本額 201,912,000 元整。
99	9	盈餘轉增資 14,133,840 元，增資後實收資本額 216,045,840 元整。
99	11	現金增資 35,000,000 元，增資後實收資本額 251,045,840 元整。
100	7	盈餘轉增資 25,104,580 元，增資後實收資本額 276,150,420 元整。
100	10	現金增資 36,820,000 元，增資後實收資本額 312,970,420 元整。
100	10	上櫃股票掛牌買賣。
101	9	盈餘轉增資 15,648,520 元，增資後實收資本額 328,618,940 元整。
102	3	經投審會核准投資大陸子公司-彬台自動化設備(蘇州)有限公司

年	月	主要紀事
102	9	盈餘轉增資 16,430,940 元，增資後實收資本額 345,049,880 元整。
103	5	轉投資「誠新建設開發股份有限公司」之資本金為新台幣壹仟萬元整。
103	9	盈餘轉增資 17,252,490 元，增資後實收資本額 362,302,370 元整。
104	8	彬台科技股份有限公司出資 95%及 Taiwan Benefit Technology (SAMOA) Corporation 出資 5%，共同投資美金 325,000 元成立印尼彬台公司(TAIWAN BENEFIT INDONESIA, PT)，其登記資本總額為美金 1,200,000 元，而實收資本額為美金 325,000 元。
104	9	盈餘轉增資 18,115,110 元，增資後實收資本額 380,417,480 元整。
105	6	再增資轉投資「誠新建設開發股份有限公司」之資本金為新台幣 750 萬元，則共投資 1750 萬元。
105	11	彬台科技(薩摩亞)股份有限公司再增資轉投資「彬台自動化設備(蘇州)有限公司」之資本金為 100 萬美金，再將「彬台機械(蘇州)有限公司」之歷年累積未分配盈餘，予以轉投資大陸地區「彬台自動化設備(蘇州)有限公司」，投資金額為美金 60 萬元，則共計增資美金金額為 160 萬元，累計共投資美金 560 萬元。
106	3	再增資轉投資「TAIWAN BENEFIT INDONESIA, PT」之資本金為美金 35 萬元整，則共投資美金 67.5 萬元整(依各公司原始出資比例投資，彬台科技股份有限公司出資 95%及 Taiwan Benefit Technology (SAMOA) Corporation 出資 5%)。
107	3	彬台科技(薩摩亞)股份有限公司再將「彬台機械(蘇州)有限公司」之歷年累積未分配盈餘，予以轉投資大陸地區「彬台自動化設備(蘇州)有限公司」，投資金額為美金 50 萬元，累計共投資美金 610 萬元。
108	8	再增資轉投資「TAIWAN BENEFIT INDONESIA, PT」之資本金為美金 22.5 萬元整，則共投資美金 90 萬元整(依各公司原始出資比例投資，彬台科技股份有限公司出資 95%及 Taiwan Benefit Technology (SAMOA) Corporation 出資 5%)。
108	8	出售所持有轉投資之「誠新建設股份有限公司」全部股權 33.33%，計壹佰柒拾伍萬股，並由擎邦國際科技工程公司全部承購，成交價格為每股新台幣壹拾元整，共計總金額為新台幣壹仟柒佰伍拾萬元整。
108	9	本公司生產經營所在園區的土地、廠房等，為配合政府需要徵收使用，業已於 2019 年 11 月在蘇州工業園區國土環保局辦理了相應的國有建設用地使用權、建築物所有權註銷登記，以致必須依合約出售子公司 Taiwan Benefit Technology (SAMOA) Cor. 之轉投資彬台機械(蘇州)有限公司之廠房及土地使用權，並由蘇州工業園區金雞湖商務區回購辦承購，交易總金額:人民幣 36,800,258.5 元(含稅)(約當新台幣 159,640 仟元)。
109	5	因配合政府回購辦拆遷所致，依政府規定應出售彬台機械(蘇州)有限公司名下之舊廠房及土地使用權，茲今本公司蘇州市吳中區臨湖鎮新廠建廠完竣，業已於 109 年 5 月 31 日遷廠完成。
109	11	再增資轉投資「TAIWAN BENEFIT INDONESIA, PT」之資本金為美金 30 萬元整，則共投資美金 120 萬元整(依各公司原始出資比例投資，彬台科技股份有限公司出資 95%及 Taiwan Benefit Technology (SAMOA) Corporation 出資 5%)。

# 參、公司治理報告

## 一、組織系統 1. 組織結構



2. 各主要部門所營業務職掌

部 門	職 掌 業 務	
業 務 部	一、負責產品之推廣、銷售、市場調查、行銷分析、新客戶開發、市場策略、年度銷售計劃之擬定及執行。 二、專案投標作業、專案管理與實施以及客戶和供應商之協調。 三、負責反應客訴，督導矯正與預防措施。	
維 護 部	一、負責產品系統安裝、測試及維護。 二、售後服務技術支援與協調。	
工 程 部	一、工程設計課：負責製程規劃設計工程報價、工程成本之估算、工程規範之製作。 二、專案課：負責專案管理品質管理及工程進度之掌控及工程預算之控制。 三、自動控制課：負責電氣及自動控制之設計、安裝。	
採 購 部	負責工程設備採購之發包工作及資產之採購。	
總管理處(財務)	財務部	一、負責兩岸銀行信用授信額度之開發、資金調度等財務作業之執行。 二、兩岸海關稅務及進出口報關等事務之協助。 三、兩岸轉投資事業之融資規劃、資金管理調度、稅務法規等相關業務之規劃與控管。 四、負責法務等事務性工作。 五、負責例行性支付作業程序、保函之申請、匯款及票據作業之執行。 六、負責出納與股務作業之管理。
	會計部	一、會計帳務、稅務、成本及預算之處理，以及財務報表及各項管理報表之編製。 二、配合櫃買中心相關作業，及公告資訊申報等規定事項之作業與控管。
總管理處(行政)	管理部	負責總務等相關業務。
	人資部	統籌人事相關事務之管理。
稽 核 室	一、公司內部稽核業務之規劃與執行及改進成效之追查。 二、內部控制自行評估作業。	
台 中 廠	研發部：開發或設計新型專案設備及提高產品功能及技術更新。	
	生產部：負責生產充填機、棧板機及包裝機等機器設備之製造及組裝。	
資 訊 管 理 課	資訊系統之管理與運作、維持公司電腦軟硬體正常功能。	

## 二、董事、監察人、總經理、副總經理、協理、各部門及分支機構主管資料

### 1.1. 董事及監察人資料

110年5月1日

職稱	國籍或註冊地	姓名	性別	選(就)任日期	任期	初次選任日期	選任時持有股份		現在持有股份		配偶、未成年子女現在持有股份		利用他人名義持有股份		主要經(學)歷	目前兼任本公司及其他公司之職務	具配偶或二親等以內關係之其他監察人		
							股數	持股比例	股數	持股比例	股數	持股比例	股數	持股比例			職稱	姓名	關係
董事長	中華民國	洪振攀	男	109.06.24	3年	70.1.20	2,843,920	7.48%	2,843,920	7.48%	369,321	0.97%	-	-	台灣大學化學研究所碩士、 擎邦國際科技工程(股)公司董事長	擎邦國際科技工程(股)公司董事長、 彬台機械(蘇州)有限公司董事長、 法人董事兼董事長、彬台自動化設備(蘇州)有限公司法人董事兼董事長、 擎邦國際投資開發(股)公司法人董事、 邦特生物科技(股)公司法人監察人、 鴻洋工程(股)公司法人董事、 誠新建設開發(股)公司法人董事、 Taiwan Benefit Technology(SAMOA) Corp. 法人董事、 Taibeco(Thailand)Co., Ltd. 法人董事、 PT. Taiwan Benefit Indonesia 公司法人董事、 美國擎邦德州公司法人董事	董事	洪健峰	父子
董事	中華民國	啟台(股)公司		109.06.24	3年	77.4.23	3,330,837	8.76%	3,330,837	8.76%	-	-	-	-	艾安得(股)公司法人董事、 啟益科技(股)公司法人董事	-	-	-	
董事	中華民國	啟台(股)公司 代表人：蔡永興	男	109.06.24	3年	77.4.23	61,436	0.16%	61,436	0.16%	-	-	-	-	啟台(股)公司法人董事、 水嘉國際開發(股)公司董事、 天田(股)公司董事長、 擎邦國際科技工程(股)公司法人董事、 啟益科技(股)公司法人董事	-	-	-	
董事	中華民國	傳倫投資(股)公司		109.06.24	3年	92.8.29	2,357,973	6.20%	2,357,973	6.20%	-	-	-	-	味王(股)公司法人董事 永欣租賃(股)公司法人董事 台灣川崎(股)公司法人董事 台集企業(股)公司法人董事 喜樂醫療(股)公司法人董事 擎邦國際科技工程(股)公司法人董事 捷欽生醫(股)公司法人董事	-	-	-	
董事	中華民國	啟台(股)公司 代表人：陳必全	女	109.06.24	3年	98.6.26	71,322	0.19%	71,322	0.19%	306,732	0.81%	-	-	台灣大學藥學系畢業、 加三陽船務代理(股)公司董事、 李大學基爾大學藥理碩士 傳倫投資(股)公司執行董事	三陽船務代理(股)公司董事、 傳倫投資(股)公司執行董事、 擎邦國際科技工程(股)公司監察人	董事長	洪振攀	姻親



職稱	國籍或註冊地	姓名	性別	選(就)任日期	任期	初次選任日期	選任時持有股份		現在持有股數		配偶、未成年子女現在持有股份		利用他人名義持有股份		主要經(學)歷	目前兼任本公司及其他公司之職務	具配偶或二親等以內關係之其他主管、董事或監察人		
							股數	持股比例	股數	持股比例	股數	持股比例	股數	持股比例			職稱	姓名	關係
董事	中華民國	永嘉國際開發(股)公司		109.06.24	3年	86.1.30	1,544,936	4.06%	1,544,936	4.06%	-	-	-	-	啟台(股)公司法人董事、民台科技(股)公司法人董事、擎邦國際科技工程(股)公司法人董事、優貝克自動化(股)公司法人董事	-	-	-	
董事	中華民國	代表人：廖淑芬	女	109.06.24	3年	103.6.26	106,686	0.28%	106,686	0.28%	-	-	-	-	臺北市士林高級商業職業學校、啟台(股)公司財務經理	-	-	-	
董事兼總經理	中華民國	林添進	男	109.06.24	3年	103.6.26	70,068	0.18%	70,068	0.18%	17,850	0.05%	-	-	台北科技大學化工系、彰台科技(股)公司業務經理、業務工程師/業務協理	彰台科技(股)公司總經理、彰台科技(股)公司業務部資深副總經理、TAIBECO(THAILAND) CO., LTD. 法人董事兼負責人、PT. Taiwan Benefit Indonesia 法人董事兼負責人	-	-	-
董事	中華民國	洪健峰	男	109.06.24	3年	100.5.18	586,027	1.54%	586,027	1.54%	-	-	-	-	元智大學資訊工程系、美國克萊蒙管理學院MBA、彰台科技(股)公司總管理處行政協理	彰台科技(股)公司總管理處行政協理、擎邦國際科技工程(股)公司董事、誠新建設開發(股)公司法人代表董事兼總經理及董事長	董事長	洪振學	父子
獨立董事	中華民國	林銘桐	男	109.06.24	3年	100.5.18	0	0.00%	0	0%	-	-	-	-	東吳大學經濟系、台塑關係企業總管理處法律事務室高級專員、台塑關係企業總管理處法律事務室顧問	彰台科技(股)公司薪資報酬委員會委員、擎邦國際科技工程股份有限公司薪資報酬委員會委員	-	-	-
獨立董事	中華民國	林明俊	男	109.06.24	3年	107.6.15	0	0.00%	0	0%	-	-	-	-	台大法律系畢業、新北地檢署檢察官/桃園地院庭長/台灣高等法院審判長、法官/台灣工銀證券公司獨立董事	擔任林明俊律師事務所執業律師	-	-	-

職稱	國籍或註冊地	姓名	性別	選(就)任日期	任期	初次選任日期	選任時持有股份		現在持有股數		配偶、未成年子女現在持有股份		利用他人名義持有股份		主要經(學)歷	目前兼任本公司及其他公司之職務	具配偶或二親等以內關係之其他主管、董事或監察人	
							股數	持股比例	股數	持股比例	股數	持股比例	股數	持股比例			職稱	姓名
獨立董事	中華民國	林靜雯	女	109.06.24	3年	109.06.24	0	0.00%	0	0%	-	-	-	-	北豐銀行董事 中信金融管理學院金融管理 研究所專任教授及數位金融 研究中心主任	-	-	
董事 兼 總經理	中華民國	何信淳 (註1)	男	106.06.28	3年	92.8.29	743,926	1.96%	0	0%	-	-	-	-	彰台科技(股)公司總經理、 彰台機械(蘇州)有限公司法 人董事、彰台自動化設備(蘇 州)有限公司法人董事、 PT. Taiwan Benefit Indonesia 法人董事	-	-	
監察人	中華民國	洪以遜 (註2)	男	106.06.28	3年	98.6.26	105,259	0.28%	126,259	0.33%	-	-	-	-	日本東洋大學法學碩 士 美台電訊股份有限公 司董事長 交通部季事兼大陸事 務處理小組執行秘書 及國際事務委員會委 員 交通部法規委員會委 員	-	-	
監察人	中華民國	林谷同 (註2)	男	106.06.28	1年	105.6.21	0	0.00%	0	0%	-	-	-	-	台灣生物科技股份有限公 司獨立董事 元晶太陽能科技股份有限公 司獨立董事 宜新實業股份有限公司獨立 董事	-	-	
監察人	中華民國	王清峰 (註2)	男	106.06.28	1年	105.6.21	289,100	0.76%	2,100	0.01%	-	-	-	-	淡水工商專科學校觀 光科 南投同鄉會總幹事	-	-	

備註:

註1:106年6月28日選任之董事何信淳於109年6月24日解任，並於109年8月31日退休辭去總經理職務，由本公司資深副總經理林添進接任。

註2:茲因109年6月24日股東會成立審計委員會取代監察人，故106年6月28日選任之所有監察人於109年6月24日解任。

1.2 表一：法人股東之主要股東

110年5月1日

法人股東名稱	法人股東之主要股東
啟台股份有限公司	永嘉國際開發股份有限公司(92.47%)、蔡惠娟(2.5%)、蔡嘉祐(4.43%)、蔡永興(0.2%)、蔡賴淑美(0.2%)、蔡啟民(0.2%)
傳倫投資股份有限公司	賴其里(30%)、陳必全(22.25%)、賴傑倫(24%)、賴筱倫(17.52%)、江珮瑜(5.74%)、賴幸謙(0.4%)
永嘉國際開發股份有限公司	蔡賴淑美(29.05%)、蔡永興(28.05%)、蔡惠娟(22.90%)、蔡啟民(11%)、蔡嘉祐(5%)、王超然(1%)、王祥齡(1%)、王唯齡(1%)、王梓齡(1%)

1.3 表二：表一主要股東為法人者其主要股東

110年5月1日

法人名稱	法人之主要股東
永嘉國際開發股份有限公司	蔡賴淑美(29.05%)、蔡永興(28.05%)、蔡惠娟(22.90%)、蔡啟民(11%)、蔡嘉祐(5%)、王超然(1%)、王祥齡(1%)、王唯齡(1%)、王梓齡(1%)

1.4. 董事所具專業知識及獨立性之情形

姓名	是否具有五年以上工作經驗 及下列專業資格			符合獨立性情形 (註)												兼任 其他 公開 發行 公司 獨立 董事 家數
	商 務、法 務、財 務、 會 計或公 司 業 務所須相 關科系之公 私 立大專 院 校 講 師 以 上	法 官、檢 察 官、 律 師、會 計 師 或 其 他 與 公 司 業 務 所 需 之 國 家 考 試 及 格 領 有 證 書 之 專 門 職 業 及 技 術 人 員	具 有 商 務、法 務、財 務、 會 計 或 公 司 業 務 所 須 之 工 作 經 驗	1	2	3	4	5	6	7	8	9	10	11	12	
洪 振 攀			■	-	-	-	-	-	-	■	-	■	■	■	■	0
啟台股份有限公司 代表人：蔡永興			■	■	-	■	■	-	-	■	■	■	-	■	■	0
傳倫投資(股)公司 代表人：陳必全			■	■	-	■	-	-	-	■	-	■	-	■	■	0
永嘉國際開發(股)公司 代表人：廖淑芬			■	■	-	■	■	-	-	■	■	■	-	■	■	0
林 添 進			■	-	-	■	■	■	■	■	■	■	■	■	■	0
洪 健 峰			■	-	-	-	-	-	-	■	-	■	■	■	■	0
林 銘 桐			■	■	■	■	■	■	■	■	■	■	■	■	■	0
林 明 俊		■	■	■	■	■	■	■	■	■	■	■	■	■	■	0
林 靜 雯	■		■	■	■	■	■	■	■	■	■	■	■	■	■	0

註：各董事、監察人於選任前二年及任職期間符合下述各條件者，請於各條件代號下方空格中打“■”。

- (1) 非公司或其關係企業之受僱人。
- (2) 非公司或其關係企業之董事、監察人(但如為公司與其母公司、子公司或屬同一母公司之子公司依本法或當地國法令設置之獨立董事相互兼任者，不在此限)。
- (3) 非本人及其配偶、未成年子女或以他人名義持有公司已發行股份總數 1%以上或持股前十名之自然人股東。
- (4) 非(1)所列之經理人或(2)、(3)所列人員之配偶、二親等以內親屬或三親等以內直系血親親屬。
- (5) 非直接持有公司已發行股份總數 5%以上、持股前五名或依公司法第 27 條第 1 項或第 2 項指派代表人擔任公司董事或監察人之法人股東之董事、監察人或受僱人(但如為公司與其母公司、子公司或屬同一母公司之子公司依本法或當地國法令設置之獨立董事相互兼任者，不在此限)。
- (6) 非與公司之董事席次或有表決權之股份超過半數係由同一人控制之他公司董事、監察人或受僱人(但如為公司或其母公司、子公司或屬同一母公司之子公司依本法或當地國法令設置之獨立董事相互兼任者，不在此限)。
- (7) 非與公司之董事長、總經理或相當職務者互為同一人或配偶之他公司或機構之董事(理事)、監察人(監事)或受僱人(但如為公司與其母公司、子公司或屬同一母公司之子公司依本法或當地國法令設置之獨立董事相互兼任者，不在此限)。
- (8) 非與公司有財務或業務往來之特定公司或機構之董事(理事)、監察人(監事)、經理人或持股 5%以上股東(但特定公司或機構如持有公司已發行股份總數 20%以上，未超過 50%，且為公司與其母公司、子公司或屬同一母公司之子公司依本法或當地國法令設置之獨立董事相互兼任者，不在此限)。
- (9) 非為公司或關係企業提供審計或最近二年取得報酬累計金額未逾新臺幣 50 萬元之商務、法務、財務、會計等相關服務之專業人士、獨資、合夥、公司或機構之企業主、合夥人、董事(理事)、監察人(監事)、經理人及其配偶。但依證券交易法或企業併購法相關法令履行職權之薪資報酬委員會、公開收購審議委員會或併購特別委員會成員，不在此限。
- (10) 未與其他董事間具有配偶或二親等以內之親屬關係。
- (11) 未有公司法第 30 條各款情事之一。
- (12) 未有公司法第 27 條規定以政府、法人或其代表人當選

1.5 董事教育訓練之情形

職稱	姓名	進修日期		主辦單位	課程名稱
		起	迄		
董事長	洪振攀	109/05/04	109/05/04	社團法人中華公司治理協會	營業秘密保護實務 2.0
董事	啟台股份有限公司 代表人：蔡永興	109/05/04	109/05/04		
董事	傳倫投資(股)公司 代表人：陳必全	109/05/04	109/05/04		
董事	永嘉國際開發(股)公司 代表人：廖淑芬	109/05/04	109/05/04		
董事	洪健峰	109/5/04	109/5/04		
董事	林添進	109/05/04	109/05/04		
獨立董事	林銘桐	109/05/04	109/05/04		
獨立董事	林明俊	109/05/04	109/05/04		
獨立董事	林靜雯	109/06/05	109/06/05	社團法人中華公司治理協會	公司治理與證券法規



職稱	姓名	進修日期		主辦單位	課程名稱
		起	迄		
董事長	洪振攀	109/11/09	108/11/09	社團法人中華公司治理協會	勞動爭議防免及公司治理
董事	啟台股份有限公司 代表人：蔡永興	109/11/09	109/11/09		
董事	傳倫投資(股)公司 代表人：陳必全	109/11/09	109/11/09		
董事	永嘉國際開發(股)公司 代表人：廖淑芬	109/11/09	109/11/09		
董事	洪健峰	109/11/09	109/11/09		
董事	林添進	109/11/09	109/11/09		
獨立董事	林銘桐	109/11/09	109/11/09		
獨立董事	林明俊	109/11/09	109/11/09		
獨立董事	林靜雯	109/11/09	109/11/09		

2. 總經理、副總經理、協理、各部門及分支機構主管資料

110年5月1日

職稱	國籍	姓名	性別	選(就)任日期	持有股份		配偶、未成年子女持有股份		利用他人名義持有股份		主要經(學)歷	目前兼任其他公司之職務	具配偶或二親等以內關係之經理人	
					股數	持股比例	股數	持股比例	股數	持股比例			職稱	姓名
總經理暨業務部主管	中華民國	林添進	男	109.09.01	70,068	0.18%	17,850	0.05%	-	-	台北科技大學化工系、彰化科技(股)公司業務工程師/業務協理	TAIBECO(THAILAND) CO., LTD. 法人董事兼負責人、PT. Taiwan Benefit Indonesia 法人董事兼負責人	-	-
總管理處行政部主管(協理)	中華民國	洪健峰	男	101.10.01	586,027	1.54%	-	-	-	-	元智大學資訊工程系 美國克萊蒙管理學院 MBA、彰化科技(股)公司總管理處行政協理、誠新建設開發(股)公司法人董事代表兼總經理及董事長	擎邦國際科技工程(股)公司董事、誠新建設開發(股)公司法人代表董事兼總經理及董事長、彰化機械(蘇州)有限公司法人董事、彰化自動化設備(蘇州)有限公司法人董事	-	-
總管理處暨財務會計部副總經理	中華民國	許錦碧	女	92.04.25	41,414	0.11%	-	-	-	-	美國威斯康辛大學企管碩士、啟台(股)公司財會部主任/經理/協理/副總經理、擎邦國際科技工程(股)公司財會部副總經理	擎邦國際科技工程(股)公司總管理處副總經理、彰化機械(蘇州)有限公司法人董事、彰化自動化設備(蘇州)有限公司監察人、誠新建設開發(股)公司監察人、KING POLYTECHNIC(TEXAS) CORPORATION 法人董事	-	-
工程部協理	中華民國	呂麗英	女	102.01.01	3,334	0.01%	-	-	-	-	聯合工專機械工程科、彰化科技(股)公司工程部主任/副理/經理/協理	-	-	-
維護部協理	中華民國	黃國振	男	109.07.01	37,293	0.10%	1,213	0.003%	-	-	中國海專輪機科畢 彰化科技(股)公司維護部主任/襄理/副理/經理/資深經理/協理	-	-	-

### 3. 董事、監察人、總經理及副總經理之酬金

#### 3.1 董事之酬金

單位：新台幣千元

職稱	姓名	董事酬金				兼任員工領取相關酬金				A、B、C、D、E、F及G等七項總額占稅後純益之比例		有無領取來自子公司以外轉投資事業酬金
		報酬(A)	退職退休金(B)	董事酬勞(C)	業務執行費用(D)	薪資、獎金及特支費等(E)	退職退休金(F)	本公司	財務報告內所有公司	本公司	財務報告內所有公司	
董事長	洪振攀	0	0	0	87	8,949	2,149	108	0	64.60%	70.75%	無
董事兼總經理	何信淳 109/6/24任期屆滿;總經理 109/8/31卸任	0	0	209	87	10,044	2,149	108	0	64.60%	70.75%	有
董事兼總經理	林添進	0	0	209	87	10,044	2,149	108	0	64.60%	70.75%	無
董事	洪健峰	0	0	209	87	10,044	2,149	108	0	64.60%	70.75%	無
法人董事	啟台(股)公司代表人蔡永興	0	0	209	87	10,044	2,149	108	0	64.60%	70.75%	無
法人董事	永嘉國際開發(股)公司代表人廖淑芬	0	0	209	87	10,044	2,149	108	0	64.60%	70.75%	無
法人董事	傳倫投資(股)公司代表人陳必全	0	0	209	87	10,044	2,149	108	0	64.60%	70.75%	無
獨立董事	林銘桐	900	0	104	148	0	0	0	0	6.47%	6.47%	無
獨立董事	林明俊	900	0	104	148	0	0	0	0	6.47%	6.47%	無
獨立董事	林靜雯	900	0	104	148	0	0	0	0	6.47%	6.47%	無

酬金級距表

給付本公司各個董事酬金級距	董事姓名	
	前四項酬金總額(A+B+C+D) (內含董事酬金)	前七項酬金總額(A+B+C+D+E+F+G) (內含董事酬金及兼任員工領取薪資、獎金等酬金)
低於 1,000,000 元	本公司 財務報告內所有公司	本公司 財務報告內所有公司
1,000,000 元 (含) ~ 2,000,000 元 (不含)	洪振攀、啟台股份有限公 司、永嘉國際開發股份 有限公司、林添進、洪 峰、林銘桐、林明俊、 林靜雯(註1)	洪振攀、啟台股份有限公 司、永嘉國際開發股份 有限公司、林添進、洪 峰、林銘桐、林明俊、 林靜雯(註1)
2,000,000 元 (含) ~ 3,500,000 元 (不含)		
3,500,000 元 (含) ~ 5,000,000 元 (不含)		
5,000,000 元 (含) ~ 10,000,000 元 (不含)		
10,000,000 元 (含) ~ 15,000,000 元 (不含)		
15,000,000 元 (含) ~ 30,000,000 元 (不含)		
30,000,000 元 (含) ~ 50,000,000 元 (不含)		
50,000,000 元 (含) ~ 100,000,000 元 (不含)		
100,000,000 元以上		
總計(註2)	計 9 席	計 9 席
		計 9 席

註 1:何信淳:109 年 6 月 24 日董事任期屆滿自然解任。

註 2:截至 110 年 5 月 1 日，本公司現任董事共計 9 席。

3.2 監察人之酬金

單位：新台幣仟元

職稱	姓名	監察人酬金						A、B及C等三項總額 占稅後純益之比例 (註)		有無領 取來自 子公司 以外轉 投資事 業酬金
		報酬(A)		酬勞(B)		業務執行 費用(C)		本公司	財務報告內 所有公司	
		本公司	財務報告內 所有公司	本公司	財務報告內 所有公司	本公司	財務報告內 所有公司			
監察人	洪以遜(註)									無
監察人	王清峰(註)	360	360			18	18	2.12%	2.12%	無
監察人	林谷同(註)									無

註：本公司於109年度6月24日股東會成立審計委員會取代監察人，以上監察人自109年度6月24日起任期屆滿自然解任。

酬金級距表

給付本公司各個監察人酬金級距	監察人姓名	
	前三項酬金總額(A+B+C)	
	本公司	財務報告內所有公司 D
低於 1,000,000 元	洪以遜(註)、王清峰(註)、 林谷同(註)	洪以遜(註)、王清峰(註)、 林谷同(註)
1,000,000 元(含)~2,000,000 元(不含)		
2,000,000 元(含)~3,500,000 元(不含)		
3,500,000 元(含)~5,000,000 元(不含)		
5,000,000 元(含)~10,000,000 元(不含)		
10,000,000 元(含)~15,000,000 元(不含)		
15,000,000 元(含)~30,000,000 元(不含)		
30,000,000 元(含)~50,000,000 元(不含)		
50,000,000 元(含)~100,000,000 元(不含)		
100,000,000 元以上		
總計	計 3 席	計 3 席

註：本公司於109年度6月24日股東會成立審計委員會取代監察人，以上監察人自109年度6月24日起任期屆滿自然解任。



### 3.3.1 總經理及副總經理（含協理）之酬金

單位：新台幣仟元

職稱	姓名	薪 資(A)		退 職 退 休 金 (B) (註1)	獎 金 及 特 支 費 等 等(C)		員 工 酬 勞(D)				A、B、C及D等 總 額 占 稅 後 純 益 之 比 例 (%) (註3)		無 有 領 取 自 公 以 來 子 司 外 轉 資 業 事 投 事 業 金 酬	
		本 公 司	財 務 報 告 內 所 有 公 司		本 公 司	財 務 報 告 內 所 有 公 司	本 公 司	財 務 報 告 內 所 有 公 司	現 金 金 額	股 票 金 額	現 金 金 額	股 票 金 額		本 公 司
總經理(新任)	林添進													
副總經理	許錦碧													
總管理處行政 部主管(協理)	洪健峰													
協理	呂麗英	8,810	9,905	2,668	1,426	108	無	無	108	無	無	無	無	無
協理	黃國振													
副總經理	林潤生 (註2)													
總經理(舊任)	何信淳 (註2)													

註1: 109年度退休金提撥金額為732仟元,但實際支付退休金金額為1,936仟元,合計為2,668仟元。

註2: 林潤生於109年5月31日退休及何信淳於109年8月31日退休。

### 3.3.2 酬金級距表

給付本公司各個總經理及副總經理酬金級距	總經理及副總經理姓名	
	本公司	合併報表內所有公司 E
低於 1,000,000 元	林潤生(註1)	林潤生(註1)
1,000,000 元(含)~2,000,000 元(不含)	許錦碧	許錦碧
2,000,000 元(含)~3,500,000 元(不含)	林添進	林添進
3,500,000 元(含)~5,000,000 元(不含)		
5,000,000 元(含)~10,000,000 元(不含)	何信淳(註2)	何信淳(註2)
10,000,000 元(含)~15,000,000 元(不含)		
15,000,000 元(含)~30,000,000 元(不含)		
30,000,000 元(含)~50,000,000 元(不含)		
50,000,000 元(含)~100,000,000 元(不含)		
100,000,000 元以上		
總計	4名	4名

註1: 林潤生於109年5月31日退休。

註2: 何信淳於109年8月31日退休。

### 3.4 配發員工酬勞之經理人姓名及配發情形

單位：新台幣仟元

	職稱	姓名	股票紅利金額	現金金額	總計	總額占稅後純益之比例(%)
經理人	總經理暨業務部資深副總	林添進	0	108	108	0.61%
	總管理處暨財務會計部副總經理	許錦碧				
	總管理處行政部主管(協理)	洪健峰				
	工程部協理	呂麗英				
	維護部協理	黃國振				

註1:本公司109年度經會計師查核簽證之個體財報稅後淨利為17,805千元。

註2:本公司109年度盈餘分配案股東會前經董事會通過擬議配發之員工酬勞為1,252,276元,待110年6月29日股東常會決議通過後,再依據全體員工之貢獻績效予以評估後執行發放。

註3:上述表達經理人員工酬勞之金額配發情形,係按經理人薪資占全體薪資的比例來暫估計算今年擬議分派。

4. 本公司及合併報表所有公司於最近二年度支付本公司董事、監察人、總經理及副總經理、協理、特助等酬金總額占稅後純益比例之分析及給付酬金之政策、標準與組合、訂定酬金之程序、與經營績效及未來風險之關聯性。

年度	支付酬金總額(NT 千元)		占稅後淨利(虧損)比例	
	本公司	合併報表內所有公司	本公司	合併報表內所有公司
一〇九年度	15,799	16,894	88.73%	94.88%
一〇八年度	16,430	17,275	(26.80%)	(28.18%)

本公司董事、監察人、總經理及副總經理(含協理、特助)酬金皆由本公司支付,109年度及108年度之稅後淨利(淨損)分別為17,805千元及(61,304)千元;109年度及108年度主要管理階層薪資、獎金等支付總額佔稅後淨利(淨損)比例為94.88%及(28.18%),而109年度及108年度除獨立董事及獨立監察人領取津貼外,大部份董監事之酬勞金僅為車馬費及每年盈餘分配之董監酬勞,本公司於109年度6月24日股東會成立審計委員會取代監察人,並修改本公司章程有關董監酬勞規定,依據修改後本公司章程第二十七條規定,於當年度決算如有盈餘時,除依相關規定提列公積外,就可供分配盈餘由董事會依章程規定分配董事酬勞為百分之二,而員工酬勞則為百分之八。109年度經決算後為稅後淨利為17,805千元,業經第14屆第5次董事會提報盈餘分配案後待股東會通過,依章程規定員工酬勞金額為1,252,276元及董事酬勞金額為313,068元。而有關總經理及副總經理、協理、特助酬金包括薪資、年終獎金、工程獎金等,則依其所擔任之職位及所承擔之責任,係參考同業對於同類職位之水準釐訂,經提報薪資報酬委員會及董事會審核後確定。

有關員工酬勞包括薪資、獎金及員工酬勞,係由董事會以該職位於同業市場中之薪資水平,於公司內該職位的權責範圍以及對公司營運目標的貢獻議定之,訂定酬勞的程序,亦依據公司章程及核決權限訂定之,酬金之支付,同時考量公司未來面臨之營運風險及其與經營績效之正向關聯性,以謀永續經營與風險控管之平衡。

### 三、公司治理運作情形

#### (一)、董事會運作情形

本公司 14 屆董事會最近年度(109 年度 6 月 24 日截至 110 年 5 月 10 日)董事會開會 6(A)次，董事出席情形如下：

職稱	姓名	實際出(列)席次數(B)	委託出席次數	實際出(列)席率(%) 【B/A】(註)	備註
董事長	洪振攀	6	0	100%	
董事	啟台股份有限公司 代表人：蔡永興	5	1	83%	
董事	傳倫投資股份有限公司 代表人：陳必全	6	0	100%	
董事	永嘉國際投資股份有限公司 代表人：廖淑芬	6	0	100%	
董事	洪健峰	6	0	100%	
董事	林添進	6	0	100%	
獨立董事	林銘桐	6	0	100%	
獨立董事	林明俊	6	0	100%	
獨立董事	林靜雯	6	0	100%	

#### 其他應記載事項：

一、董事會之運作如有下列情形之一者，應敘明董事會日期、期別、議案內容、所有獨立董事意見及公司對獨立董事意見之處理：

(一) 證券交易法第 14 條之 3 所列事項。

董事會日期	期別	議案內容	所有獨立董事意見	公司對獨立董意見之處理
109.05.04	第十三屆第十六次	2、本公司轉投資大陸孫公司彬台機械(蘇州)有限公司，因政府徵購土地及廠房，擬於 2020 年 5 月 31 日後停止生產，並與員工簽訂解除勞動合同關係協議書	照案通過	無
109.06.24	第十四屆第一次	1、選任本公司第一屆審計委員會委員	照案通過	無
109.06.24	第十四屆第一次	2、委任本公司第四屆薪資報酬委員會之委員案	照案通過	無
109.06.24	第十四屆第一次	4、本公司總經理何信淳先生將於 109 年 8 月 31 日退休，擬提升業務部資深副總經理林添進先生擔任本公司總經理案	照案通過	無
109.08.03	第十四屆第二次	2、茲因大陸彬台自動化設備(蘇州)有限公司(臨湖廠)建廠剛完成，有關質押額度銀行正在作業中，為配合璞珞工程案之購料進行，鑒請彬台機械(蘇州)有限公司再追加資金貸與彬台自動化設備(蘇州)有限公司(臨湖廠)人民幣 800 萬元整	照案通過	無
109.08.03	第十四屆第二次	3、茲因配合轉投資大陸孫公司彬台自動化設備(蘇州)有限公司之營運資金所需，鑒請資金貸與人民幣 600 萬元	照案通過	無
109.08.03	第十四屆第二次	4、擬訂本公司 109 年度經理人調薪案	照案通過	無

董事會日期	期別	議案內容	所有獨立董事意見	公司對獨立董意見之處理
109.08.03	第十四屆第二次	5、茲為充實本公司於公司治理評鑑之企業社會責任項目內容，草擬本公司之「企業社會責任推動計劃方案	照案通過	無
109.11.09	第十四屆第三次	2、本公司針對截至109年第3季之應收帳款逾正常授信期限3個月仍未收回且金額重大者已經提出具體可行之管控措施，依法提請董事會決議是否屬資金貸與性質	照案通過	無
109.11.09	第十四屆第三次	3、為配合印尼彬台公司(TAIWAN BENEFIT INDONESIA, PT)營運資金之需求，在遵循政府法令前提下，擬再增資美金30萬元整	照案通過	無
109.12.14	第十四屆第四次	2、審議本公司109年度發放各類獎金案	照案通過	無
110.03.22	第十四屆第五次	3、本公司一〇九年度盈餘分配案	照案通過	無
110.03.22	第十四屆第五次	4、本公司資本公積發放現金案，	照案通過	無
110.03.22	第十四屆第五次	5、審議一〇九年度董事酬勞及員工酬勞分派案	照案通過	無
110.03.22	第十四屆第五次	10、茲為配合原向上海商業儲蓄銀行股份有限公司(含總行及分支機構)所申請辦理本公司辦公室設定借款額度壹年期，今擬再向上海商業儲蓄銀行申請續約，總金額為新台幣伍仟萬元整。	照案通過	無
110.03.22	第十四屆第五次	12、本公司擬自民國110年第1季起更換簽證會計師事務所及簽證會計師	照案通過	無
110.03.22	第十四屆第五次	13、修改本公司章程增列營業範圍	照案通過	無

(二) 除前開事項外，其他經獨立董事反對或保留意見且有紀錄或書面聲明之董事會議決事項：無。

## 二、董事對利害關係議案迴避之執行情形，應敘明董事姓名、議案內容、應利益迴避原因以及參與表決情形：

第十四屆第二次董事會 討論事項【第四案】擬訂本公司109年度經理人調薪案，擬請討論。(薪酬委員會提)

決議：依據董事會議事辦法第十五條規定，董事利益迴避原則，董事長洪振攀先生、董事林添進先生及董事洪健峰先生等三位迴避不參與表決，本案經其他出席董事無異議照案通過。

第十四屆第四次董事會 討論事項【第二案】審議本公司109年度發放各類獎金案，擬請討論。(薪酬委員會提)

決議：依據董事會議事辦法第十五條規定，董事利益迴避原則，董事長洪振攀先生、董事林添進先生及董事洪健峰先生等三位迴避不參與表決，本案經其他出席董事無異議照案通過。

三、上市上櫃公司應揭露董事會自我(或同儕)評鑑之評估週期及期間、評估範圍、方式及評估內容等資訊，並填列董事會評鑑執行情形：

評估週期	評估期間	評估範圍	評估方式
每年應至少執行一次	109/01/01-109/12/31	董事會、個別董事成員及薪酬(功能性)委員會	董事會內部自評、董事成員自評、同儕評估
<p>評估內容：</p> <p><u>董事成員(自我或同儕)自評項目包含六大面向：</u></p> <p>A. 公司目標與任務之掌握                      D. 內部關係經營與溝通            B. 董事職責認知                                      E. 董事之專業及持續進修            C. 對公司營運之參與程度                      F. 內部控制</p> <p><u>整體董事會自評項目包含五大面向：</u></p> <p>A. 對公司營院之參與程度                      D. 董事之選任及持續進修            B. 提升董事會決策品質                              E. 內部控制            C. 董事會組成與結構</p> <p><u>薪酬委員會自評項目包含五大面向：</u></p> <p>A. 對公司營運之參與程度                      D. 功能性委員會組成及成員選任            B. 功能性委員會職責認知                              E. 內部控制            C. 提升功能性委員會決策品質</p>			

四、當年度及最近年度加強董事會職能之目標(例如設立審計委員會、提昇資訊透明度等)與執行情形評估：

本公司依據法規訂有完整之「董事會議事規範」董事會之重要決議內容均配合主管機關相關法令規定即時公告於主營機關指定之網站，並於本公司網站揭露最新之業務、財務等相關訊息，執行狀況良好。

註、董事、監察人實際出(列)席率(%)以其於本屆在職期間董事會開會次數及其實際出(列)席次數計算之。



(二)、審計委員會運作情形。

2.1 審計委員會運作情形:

最近年度審計委員會開會 4(A)次，獨立董事列席情形如下：

職稱	姓名	實際列席次數 (B)	委託出席次數	實際列席率(%) (B/A)(註)	備註
獨立董事	林銘桐	4	0	100%	無
獨立董事	林明俊	4	0	100%	無
獨立董事	林靜雯	4	0	100%	無

其他應記載事項：

一、審計委員會之運作如有下列情形之一者，應敘明董事會日期、期別、議案內容、審計委員會決議結果以及公司對審計委員會意見之處理。

(一)證券交易法第 14 條之 5 所列事項。

109 年度及截至年報刊印日止，共召開 4 次審計委員會議，決議事項內容如(註 1)，審計委員會對於證交法第 14 條之 5 所列事項均無異議照案通過。

(二)除前開事項外，其他未經審計委員會通過，而經全體董事三分之二以上同意之議決事項:無。

二、獨立董事對利害關係議案迴避之執行情形，應敘明獨立董事姓名、議案內容、應利益迴避原因以及參與表決情形:無。

三、獨立董事與內部稽核主管及會計師之溝通情形:

稽核主管於稽核報告完成之次月底前向審計委員提報稽核報告，審計委員於稽核報告簽核時表示意見。

1. 稽核主管列席公司定期性董事會並作稽核業務報告，獨立董事與各董事對稽核項目會進行討論交換意見。

2. 每季會計師均列席董事會，並與獨立董事面對面進行公司財務報表之報告，每年會計師會跟獨立董事、公司重要財會主管及稽核主管開會，說明有關財務報表的查核程序及內容。

屆次	議案內容	決議結果	公司對審計委員會意見之處理
109 年 8 月 3 日 第一屆第一次 審計委員會	1. 本公司 109 年第 2 季合併財務報表。 2. 茲因大陸彬台自動化設備(蘇州)有限公司(臨湖廠)建廠剛完成，有關質押額度銀行正在作業中，為配合璞珞工程案之購料進行，鑒請彬台機械(蘇州)有限公司再追加資金貸與彬台自動化設備(蘇州)有限公司(臨湖廠)人民幣 800 萬元整。 3. 茲因配合轉投資大陸孫公司彬台自動化設備(蘇州)有限公司之營運資金所需，鑒請資金貸與人民幣 600 萬元整。	經主席徵詢出席委員結果，均無異議照案通過。	提報本公司董事會決議



屆次	議案內容	決議結果	公司對審計委員會意見之處理
109年11月9日 第一屆第二次 審計委員會	本公司109年第3季合併財務報表。	經主席徵詢出席委員結果,均無異議照案通過。	提報本公司董事會決議
110年3月22日 第一屆第三次 審計委員會	<ol style="list-style-type: none"> <li>1. 本公司109年度個體財務報表、合併財務報表。</li> <li>2. 本公司營業報告書案(含109年度營業報告與110年營業計劃)。</li> <li>3. 本公司109年度盈餘分配案。</li> <li>4. 本公司資本公積發放現金案。</li> <li>5. 審議109年度董事酬勞及員工酬勞分派案。</li> <li>6. 本公司109年度「內部控制制度聲明書」案。</li> <li>7. 本公司擬評估簽證會計師之獨立性案。</li> <li>8. 本公司擬自民國110年第1季起更換簽證會計師事務所及簽證會計師。</li> </ol>	經主席徵詢出席委員結果,均無異議照案通過。	提報本公司董事會決議
110年5月10日 第一屆第四次 審計委員會	本公司110年第1季合併財務報表。	經主席徵詢出席委員結果,均無異議照案通過。	提報本公司董事會決議

(三)、薪資報酬委員會運作情形資訊：

(一)薪資報酬委員會成員資料

姓名	條件	是否具有五年以上工作經驗 及下列專業資格			符合獨立性情形 (註)										兼任其他 公開發行 公司薪資 報酬委員 會成員家 數	備註		
		商 務 、 法 務、財務、 會計或公司 業務所須相 關科系之公 私立大專院 校講師以上	法官、檢察官、 律師、會計師或 其他與公司業 務所需之國家 考試及格領有 證書之專門職 業及技術人員	具 有 商 務、法 務、財 務、會 計或公 司業 務所須 之工作 經驗	1	2	3	4	5	6	7	8	9	10				
林銘桐(獨立董事)				■	■	■	■	■	■	■	■	■	■	■	■	■	0	註1
許惠祐			■	■	■	■	■	■	■	■	■	■	■	■	■	■	2	
林明俊(獨立董事)			■	■	■	■	■	■	■	■	■	■	■	■	■	■	0	註1

註:各成員於選任前二年及任職期間符合下述各條件者，請於各條件代號下方空格中打“√”。

- (1)非公司或其關係企業之受僱人。
- (2)非公司或其關係企業之董事、監察人(但如為公司與其母公司、子公司或屬同一母公司之子公司依本法或當地國法令設置之獨立董事相互兼任者，不在此限)。
- (3)非本人及其配偶、未成年子女或以他人名義持有公司已發行股份總數 1%以上或持股前十名之自然人股東。
- (4)非(1)所列之經理人或(2)、(3)所列人員之配偶、二親等以內親屬或三親等以內直系血親親屬。
- (5)非直接持有公司已發行股份總數 5%以上、持股前五名或依公司法第 27 條第 1 項或第 2 項指派代表人擔任公司董事或監察人之法人股東之董事、監察人或受僱人(但如為公司與其母公司、子公司或屬同一母公司之子公司依本法或當地國法令設置之獨立董事相互兼任者，不在此限)。
- (6)非與公司之董事席次或有表決權之股份超過半數係由同一人控制之他公司董事、監察人或受僱人(但如為公司或其母公司、子公司或屬同一母公司之子公司依本法或當地國法令設置之獨立董事相互兼任者，不在此限)。
- (7)非與公司之董事長、總經理或相當職務者互為同一人或配偶之他公司或機構之董事(理事)、監察人(監事)或受僱人(但如為公司與其母公司、子公司或屬同一母公司之子公司依本法或當地國法令設置之獨立董事相互兼任者，不在此限)。
- (8)非與公司有財務或業務往來之特定公司或機構之董事(理事)、監察人(監事)、經理人或持股 5%以上股東(但特定公司或機構如持有公司已發行股份總數 20%以上，未超過 50%，且為公司與其母公司、子公司或屬同一母公司之子公司依本法或當地國法令設置之獨立董事相互兼任者，不在此限)。
- (9)非為公司或關係企業提供審計或最近二年取得報酬累計金額未逾新臺幣 50 萬元之商務、法務、財務、會計等相關服務之專業人士、獨資、合夥、公司或機構之企業主、合夥人、董事、監察人、經理人及其配偶。但依證券交易法或企業併購法相關法令履行職權之薪資報酬委員會、公開收購審議委員會或併購特別委員會成員，不在此限。
- (10)未有公司法第 30 條各款情事之一。

註 1：林銘桐、林明俊獨立董事符合「股票上市或於證券商營業處所買賣公司薪資委員會設置及行使職權辦法」第 6 條第 5 項之規定。

(二)薪資報酬委員會運作情形資訊:

(1) 本公司之薪資報酬委員會委員計三人。

(2) 本屆委員任期:109年6月24日至112年6月24日,109年度薪資報酬委員會共開會2次(A),委員資格及出席情形如下:

職稱	姓名	實際列席 次數(B)	委託出席次數	實際出席率 (%)(B/A)(註)	備註
主席(獨立董事)	林銘桐	2	0	100%	無
委員(獨立董事)	林明俊	2	0	100%	無
委員	許惠祐	2	0	100%	無
列席	洪振攀	2	0	100%	無

其他應記載事項:

- 一、董事會如不採納或修正薪資報酬委員會之建議,應敘明董事會日期、期別、議案內容、董事會決議結果以及公司對薪資報酬委員會意見之處理(如董事會通過之薪資報酬優於薪資報酬委員會之建議,應敘明其差異情形及原因):無此情形。
- 二、薪資報酬委員會之議決事項,如成員有反對或保留意見且有紀錄或書面聲明者,應敘明薪資報酬委員會日期、期別、議案內容、所有成員意見及對成員意見之處理:無此情形。

(四)、公司治理運作情形及其與上市上櫃公司治理實務守則差異情形及原因

評估項目	運作情形			與上市上櫃 公司治理實 務守則差異 情形及原因
	是	否	摘要說明	
一、公司是否依據「上市上櫃公司治理實務守則」訂定並揭露公司治理實務守則？	◎		本公司成立至今，一直以優良公司制度治理並以敬天愛人理念為基礎，堅持營運透明、注重股東權益，並經董事會通過制定公司治理實務守則，早已領先業界制定之完整公司治理架構及相關政策與內規，並擁有豐富經歷的董事會專業成員，相信在本公司治理理念所著重在專業經營及落實執行營運績效。本公司長期以來持續獲得國內外產業界之肯定，足以證明。	無
二、公司股權結構及股東權益				
(一)公司是否訂定內部作業程序處理股東建議、疑義、糾紛及訴訟事宜，並依程序實施？	◎		(一)本公司依內部作業程序設置對外發言人並責成股務、總經理室等部門處理股東建議、疑義等事宜，如涉有法律問題，則轉洽公司法律顧問依程序實施。	(一)無
(二)公司是否掌握實際控制公司之主要股東及主要股東之最終控制者名單？	◎		(二)本公司隨時掌握公司主要股東及其控制者之名單。	(二)無
(三)公司是否建立、執行與關係企業間之風險控管及防火牆機制？	◎		(三)公司已訂定「與集團企業／特定公司／關係人往來之財務、業務作業細則」、「對子公司監控作業辦法」，並遵循此規定執行，公司作為風險控管及防火牆之機制。	(三)無
(四)公司是否訂定內部規範，禁止公司內部人利用市場上未公開資訊買賣有價證券？	◎		(四)本公司已訂定「內部重大資訊處理作業程序及防制辦法」予以規範所有員工，禁止任何可能涉及內線交易行為，並定期作內部教育訓練及宣導。	(四)無
三、董事會之組成及職責				
(一)董事會是否就成員組成擬訂多元化方針及落實執行？	◎		(一)本公司依章程明訂董事候選人之提名、資格及評估之相關程序及標準。本公司董事成員的提名是經由嚴謹的遴選程序，不僅考量多元背景、專業能力與經驗，也非常重視其個人在道德行為及領導上的聲	(一)無

評估項目	運作情形			與上市上櫃公司治理實務守則差異情形及原因
	是	否	摘要說明	
(二) 公司除依法設置薪資報酬委員會及審計委員會外，是否自願設置其他各類功能性委員會？	◎		<p>譽。目前本公司董事會有九位成員，均有公司經營經驗或專業領域經驗的董事所組成。本公司董事成員組成具備多元背景，包括不同產業、學術及法律等專業背景，其中包含三位女性董事。獨立董事人數為三人。</p> <p>(二) 本公司已於 101 年度依法設置薪資報酬委員會，並已於 109 年度依法設置審計委員會。</p>	(二) 無
(三) 公司是否訂定董事會績效評估辦法及其評估方式，每年並定期進行績效評估，且將績效評估之結果提報董事會，並運用於個別董事薪資報酬及提名續任之參考？	◎		<p>(三) 公司目前已訂定董事會績效評估辦法及其評估方式。</p>	(三) 無
(四) 公司是否定期評估簽證會計師獨立性？	◎		<p>(四) 依本公司治理實務守則，目前董事會均每年定期評估簽證會計師獨立性，且簽證會計師與本公司非關係人，其簽證具獨立性。其評估程序：</p> <p>(1) 取得 109 年度簽證會計師之「審計會計師超然獨立聲明書」。</p> <p>(2) 本公司內部自行評估所聘任之簽證會計師並未擔任本公司之董監事，也非本公司之股東，亦未在本公司支薪，且與本公司非利害關係人。</p> <p>(3) 提請本公司董事會討論評估簽證會計師之獨立性案。</p> <p>(4) 以上全部業經董事會評估結果決議過在案。</p>	(四) 無



評估項目	運作情形			與上市上櫃公司 治理實務守則差異情形及原因
	是	否	摘要說明	
四、上市上櫃公司是否配置適任及適當人數之公司治理人員，並指定公司治理主管，負責公司治理相關事務(包括但不限於提供董事、監察人執行業務所需資料、協助董事、監察人遵循法令、依法辦理董事會及股東會之會議相關事宜、製作董事會及股東會議事錄等)?	◎		董事會任命董事長指派總管理處及總經理室負責治理公司之法務與法規遵循處理並向董事會報告相關治理事務，負責協助相關事務，包括依法辦理董事會、薪酬委員會及股東會會議相關事宜；協助董事就任及持續進修；提供董事執行業務所需資料；以及協助董事遵循法令等。	無
五、公司是否建立與利害關係人溝通管道，及於公司網站設置利害關係人專區，並妥適回應利害關係人所關切之重要企業社會責任議題?	◎		本公司視不同狀況，責成包括財務、股務、客戶服務及採購等部門與利害關係人溝通，並於公司網站上設有利害關係人專區，以妥適來回應利害關係人所關切之包括企業社會責任在內和相關議題。	無
六、公司是否委任專業股務代辦機構辦理股東會事務?	◎		本公司委任富邦綜合證券股份有限公司股務代理部辦理股東會事務。	無
七、資訊公開				
(一) 公司是否架設網站，揭露財務業務及公司治理資訊?	◎		(一) 已透過本公司網站 <a href="http://www.kpec.com.tw">www.kpec.com.tw</a> 隨時揭露財務、業務及公司治理相關資訊。	(一) 無
(二) 公司是否採行其他資訊揭露之方式(如架設英文網站、指定專人負責公司資訊之蒐集及揭露、落實發言人制度、法人說明會過程放置公司網站等)?	◎		(二) 本公司已建置發言人制度指定發言人及股務課等相關單位落實專人需要隨時蒐集資訊，並於公開資訊觀測站及適時於公司網站或法人說明會予以揭露公司之資訊。	(二) 無
(三) 公司是否於會計年度終了後兩個月內公告並申報年度財務報告，及於規定期限前提早公告並申報第一、二、三季財務報告與各月份營運情形?	◎		(三) 本公司依相關規定，於會計年度終了後兩個月內公告並申報年度財務報告，並於規定期限前公告並申報第一、二、三季財務報告與各月份營運情形，有關上述資訊之揭露請參考公開資訊觀測站 ( <a href="https://mops.twse.com.tw/mops/web/index">https://mops.twse.com.tw/mops/web/index</a> )。	(三) 除未於規定期限前提早公告發佈財報外，與上市櫃公司治理實務守則無差異。
八、公司是否有其他有助於瞭解公司治理運作情形之重要資訊(包括但不限於員工權益、僱員關懷、投資者關係、供應商關係、利害關係人之權利、董事及監察人進修之情形、風險管理政策及風險衡量標準之執行情形、客戶政策之執行情形、公司為董	◎		(一) 員工權益：本公司以誠信原則依勞基法保障員工合法權益。 (二) 僱員關懷：透過職工福利委員會的運作提供員工充實安定的福利制度，並於每年度安排員工健檢及教育訓練照顧員工	(一) 無 (二) 無



評估項目	運作情形			與上市上櫃 公司治理實 務守則差異 情形及原因
	是	否	摘要說明	
事及監察人購買責任保險之情形等)？			<p>身、心、靈，與員工建立互信互賴的良好關係。</p> <p>(三)投資者及供應商關係：建置及維護本公司網站，使投資者及供應商更了解公司情形並設置專用意見信箱，可適時處理相關建議與問題回覆。</p> <p>(四)利害關係人之權利：本公司設置有發言人及代理發言人，利害關係人可隨時進行溝通與建言，以維護應有的合法權益。</p> <p>(五)董事及監察人進修之情形：本公司每年均會為董事及監察人安排進修並取得相關證明。</p> <p>(六)風險管理政策及風險衡量標準之執行情形：依本公司所訂定各種內部規章，進行各種風險管理及評估。</p> <p>(七)客戶政策之執行情形：本公司與客戶維持穩定良好的關係，以達雙贏、和諧的局面。</p> <p>(八)本公司業已向兆豐產物保險公司投保董事及監察人暨重要職員責任之保險。</p>	<p>(三)無</p> <p>(四)無</p> <p>(五)無</p> <p>(六)無</p> <p>(七)無</p> <p>(八)無</p>
九、請就臺灣證券交易所股份有限公司公司治理中心最近年度發布之公司治理評鑑結果說明已改善情形，及就尚未改善者提出優先加強事項與措施。	◎		本公司每年年終均有公司治理自評報告，並由稽核單位評鑑結果，呈送董監事會議報告，並每季追蹤自評缺失之改善狀況。	無

(五)、履行社會責任情形及與上市上櫃公司企業社會責任實務守則差異情形及原因

評估項目	運作情形		與上市上櫃公司企業社會責任實務守則差異情形及原因
	是	否	
一、公司是否依重大性原則，進行與公司營運相關之環境、社會及公司治理議題之風險評估，並訂定相關風險管理政策或策略？(註3)	◎		公司已於2016年5月10日訂定企業社會責任實務守則並於公司網站上揭露：公司積極落實社會責任之承諾以達環境永續、社會及公司治理發展之國際趨勢。
二、公司是否設置推動企業社會責任專(兼)職單位，並由董事會授權高階管理階層處理，及向董事會報告處理情形？	◎		二、本公司由總管理處(行政)負責企業社會責任政策、制度或相關管理方針及具體推動計畫之提出執行，由稽核監督並定期向董事會報告。
三、環境議題			
(一) 公司是否依其產業特性建立合適之環境管理制度？	◎		(一) 本公司位於辦公大樓內，配合政府政策與大樓管委會運作持續進行垃圾分類、回收與減量活動。本公司目前由總管理處行政單位負責企業環保政策之宣導與推動。
(二) 公司是否致力於提升各項資源之利用率，並使用對環境負荷衝擊低之再生物料？	◎		(二) 本公司推動e化作業，目前已利用文件管理系統將標準化文件全面e化，標準化文件用紙量降低
(三) 公司是否評估氣候變遷對企業現在及未來的潛在風險與機會，並採取氣候相關議題之因應措施？	◎		(三) 本公司以環境保護作為企業永續經營之重要基礎，公司空調設定在最合適之溫度，並宣導同仁上下班多搭乘大眾運輸工具等措施，以俾達到減碳及溫室氣體減量之策略。
(四) 公司是否統計過去兩年溫室氣體排放量、用水量及廢棄物總重量，並制定節能減碳、溫室氣體減量、減少用水或其他廢棄物管理之政策？	◎		(四) 本公司位於內湖科園區內之辦公大樓，均無製造業所衍生空汙/汙水方面之廢棄排放量問題。本公司業以制定「企業社會責任實務守則」等相關規定，以減少環境衝擊、落實環境管理，並發展綠色產品設計，行之有年，確實履行，善盡環保責任與普及環保意識為環境永續管理方針，並致力於降低營運所造成的環境足跡。

評估項目	運作情形		與上市上櫃公司企業社會責任實務守則差異情形及原因
	是	否	
<p>四、社會議題</p> <p>(一) 公司是否依照相關法規及國際人權公約，制定相關之管理政策與程序？</p>	◎	<p>摘要說明</p> <p>(一) 本公司為善盡企業社會責任，保障全體同仁、客戶及利害關係人之基本人權，遵循《聯合國世界人權宣言》、《聯合國商業與人權指導原則》、《聯合國全球盟約》、《聯合國國際勞動組織》等國際人權公約所揭示之原則，尊重國際公認之基本人權，包括結社自由、關懷弱勢族群、禁用童工、消除各種形式之強迫勞動、消除歧視等，並遵守公司所在地之勞動相關法規，本公司依勞工法訂定退休辦法，為每個員工投保團體醫療保險，並設有職工福利委員會及定期召開勞工權益及維護員工權益，並落實保障員工之合法權益及僱用政策，以俾保障員工基本勞動人權之權益。</p> <p>(二) 本公司定期召開職工福利委員會及勞資會議，以及提供員工提案暨意見箱，隨時可供員工反映各項問題，建立良好互動。</p> <p>(三) 員工工作環境與人身安全的保護措施如下：  (1) 本公司有門禁保全，並通過政府定期消防檢查以保障員工有安全與健康之工作環境，除法定勞健保外，並為員工投保團體保險，並提供一年一次免費健康檢查。  (2) 本公司定期舉辦人身及意外災害安全講習，以建構安全的職場工作環境。  (四) 本公司為員工設置各項在職培訓，範圍包括專業證照類、專業技能類、經營管理類、通識課程類、自我啟發等課程計畫。</p> <p>(五) 本公司主要業務為食品飲料設備製造、代理、整廠系統整合等相關業務，尚無直接與消費者接觸，故尚無制定相關保護消費者權益政策及申訴程序之需要。</p>	<p>(一) 符合上市上櫃公司企業社會責任實務守則。</p>
<p>(二) 公司是否訂定及實施合理員工福利措施（包括薪酬、休假及其他福利等）？</p>	◎	<p>(二) 無。</p>	
<p>(三) 公司是否提供員工安全與健康之工作環境，並對員工定期實施安全與健康教育？</p>	◎	<p>(三) 無。</p>	
<p>(四) 公司是否為員工建立有效之職涯能力發展培訓計畫？</p>	◎	<p>(四) 無。</p>	
<p>(五) 對產品與服務之顧客健康與安全、客戶隱私、行銷與標示，公司是否遵循相關法規及國際準則，並制定相關保護消費者權益政策及申訴程序？</p>	◎	<p>(五) 無。</p>	

評估項目	運作情形		與上市上櫃公司企業社會責任實務守則差異情形及原因
	是	否	
(六) 公司是否訂定供應商管理政策，要求供應商在環保、職業安全衛生或勞動人權等議題遵循相關規範，及其實施情形？	◎	(六) 本公司始終致力於企業永續發展，並以訂立供應商管理作業程序及相關規範，要求所有廠商配合，因此全面要求廠商簽署「勞工安全衛生法」及「品質安全衛生規範」、「動火許可證」、「切結書」等相關規範。若有供應商對重大環境、勞動條件、人權、社會等負面影響之虞者，本公司得主張終止或解除契約。期待能夠透過產業鏈上、下游相互影響的力量，帶動整體產業鏈的永續性，共同承諾遵守並實踐企業永續經營。	(六) 無
五、公司是否參考國際通用之報告書編制準則或指引，編制企業社會責任報告書等揭露公司非財務資訊之報告書？前揭報告書是否取得第三方驗證單位之確信或保證意見？	◎	本公司目前尚未編制企業社會責任報告書。	未來將視公司實際需求。
六、公司如依據「上市上櫃公司企業社會責任實務守則」定有本身之企業社會責任守則者，請敘明其運作與所定守則之差異情形：本公司遵循自訂之「上市上櫃公司企業社會責任實務守則」運行，均符合遵守實務守則之規範並定期向董事會報告執行狀況，據以改進，執行至今尚無差異情形。			
七、其他有助於瞭解企業社會責任運作情形之重要資訊： (一) 環境保護 本公司為了善盡保護地球環境的社會責任，製程中皆未使用有污染環境之物質，報廢的物品也都委請資源回收公司處理，並未對環境造成影響。 (二) 社會公益 本公司之「企業社會責任推動計畫方案」為 1. 擬提撥每年執行預算，以每年不超過 NT 二十萬元為限。2. 於上述年度預算額度內，在預算年度投入參與香園紀念教養院、扶輪社等公益團體所發起、舉辦、協辦推動之各項國內外公益活動；每項目之投入金額則依活動性質而定，當年度累計金額以不超過上述年度預算為限。 (三) 消費者權益 為客戶全方位之服務及保障，本公司針對客戶抱怨即時與客戶進行充分溝通，瞭解客戶需求以促進公司與客戶間之互動效果，並不定期於經營會議中檢討改進。			

評估項目	運作情形		與上市上櫃公司企業社會責任實務守則差異情形及原因
	是	否	
(四)人權及安全衛生 1. 秉持誠信和諧、創新卓越、不斷成長及永續經營之經營理念，對員工福利極其重視，成立職工福利委員會，每月提撥福利金，由福利委員會安排活動，如各項旅遊活動、社團活動等福利事項。 2. 提供婚喪喜慶、獎金及急難救助、年度健康檢查、團體壽險及意外險各項福利補助。 3. 依據勞動基準法之規定訂定勞工退休辦法，依每月薪資總額一定比率提撥勞工退休準備金儲存於台灣銀行專戶中，以充作未來支付職工退休準備金之用。			

註1：運作情形如勾選「是」，請說明所採行之重要政策、策略、措施及執行情形；運作情形如勾選「否」，請解釋原因並說明未來採行相關政策、策略及措施之計畫。

註2：公司已編製企業社會責任報告書者，運作情形得註明查閱企業社會責任報告書方式及索引頁次替代之。

註3：重大性原則係指有關環境、社會及公司治理議題對公司投資人及其他利害關係人產生重大影響者。



(六)、公司落實誠信經營情形：

評估項目	運作情形		與上市上櫃公司誠信經營守則差異情形及原因	
	是	否		
<p>一、訂定誠信經營政策及方案</p> <p>(一) 公司是否制定經董事會通過之誠信經營之政策，並於規章及對外文件中明示誠信經營之政策、作法，以及董事會與高階管理階層積極落實經營政策之承諾？</p> <p>(二) 公司是否建立不誠信行為風險之評估機制，定期分析及評估營業範圍內之具較高不誠信行為風險之營業活動，並據以訂定防範不誠信行為方案，且至少涵蓋「上市上櫃公司誠信經營守則」第七條第二項各款行為之防範措施？</p> <p>(三) 公司是否於防範不誠信行為方案內明定作業程序、行為指南、違規之懲戒及申訴制度，且落實執行，並定期檢討修正前揭方案？</p>	<p>◎</p>	<p>◎</p>	<p>(一) 本公司依公司法、證券交易法及上市櫃相關法規章或其他商業行為有關法令納入落實誠信經營之基本，訂有「誠信經營守則」，並另訂「集團企業及特定公司往來財務、業務作業細則」及「董事會議事規則」內載明對於自身利益關係之慮者，應予迴避，並要求董事及經理人應率先自律，恪尊誠實信用原則，建立誠信篤實之企業文化。</p> <p>(二) 本公司定期對董事、獨立董事、經理人、受僱人及實質控制者舉辦教育訓練與宣導，並邀請與公司從事商業行為之相對人參與，使其充分瞭解公司之誠信經營之決心、政策、防範方案及違反不誠信行為之後果。</p> <p>(三) 本公司之董事、獨立董事、經理人、受僱人或具有實質控制能力者或其他利害關係人，於從事商業行為之過程中，不得直接或間接提供、承諾、要求或收受任何不正當利益，或做出其他違反誠信、不法或違背受託義務等不誠信行為，依情節予以申誠記過或解職等處分，以俾藉由強化公司內部控制制度，加強防範。</p>	<p>(一) 無。</p> <p>(二) 無。</p> <p>(三) 無。</p>
<p>二、落實誠信經營</p> <p>(一) 公司是否評估往來對象之誠信紀錄，並於其與往來交易對象簽訂之契約中明訂定誠信行為條款？</p>	<p>◎</p>	<p>(一) 從事商業活動，交易前確認交易對象是否有不誠信紀錄(如票信、違約紀錄)，防止與有不誠信行為紀錄者進行交易或訂約，如交易相對人涉及不誠信行為，得隨時終止或解除契約。</p>	<p>(一) 無。</p>	



評估項目	運作情形		與上市上櫃公司誠信經營守則差異情形及原因
	是	否	
(二) 公司是否設置隸屬董事會之推動企業誠信經營專責單位，並定期(至少一年一次)向董事會報告其誠信經營政策與防範不誠信行為方案及監督執行情形？	◎	(二) 本公司為健全誠信經營之管理，由相關管理部門負責誠信經營政策與防範方案之制定及監督執行，並不定期向董事會報告。	(二) 無。
(三) 公司是否制定防止利益衝突政策、提供適當陳述管道，並落實執行？	◎	(三) 本公司訂有管理作業要點，利害關係人對於有利害關係之事務均予以迴避，不得藉其在公司擔任之職位，獲得任何不正當利益。對董事會所列議案，其自身或其代表之人有利害關係，致有害於公司利益之虞者，得陳述意見及答詢，不得加入討論及表決，且討論及表決時應予迴避，亦不得代理其他董事行使表決權。	(三) 無。
(四) 公司是否為落實誠信經營已建立有效的會計制度、內部稽核單位依不誠信行為風險之評估結果，擬訂相關稽核計畫，並據以查核防範不誠信行為之遵循情形，並委託會計師執行查核？	◎	(四) 本公司之會計制度，係依相關上市櫃法規及其他有關法令規章等資料訂定，並依會計事務性質、業務實際情形及發展暨管理上之需求訂。內部控制方面已明訂有關各項業務，藉由不同部門達成相互牽制及勾稽之功能；從事作業時，並依公司內部規章及外部法規辦理，遵循作業流程，釐清相關權責，並以各單位之自行查核與稽核單位之內部查核，以達到內部控制之目的。	(四) 無。
(五) 公司是否定期舉辦誠信經營之內、外部之教育訓練？	◎	(五) 本公司於新進人員之講習以及在職人員之在職訓練均已納入誠信經營相關議題列入說明。	(五) 無。
三、公司檢舉制度之運作情形	◎	(一) 本公司設有檢舉申訴窗口專責處理，對如有違反誠信經營之人員，由人資部呈報人事評審委員會審議後，依規定核定並予以懲處。	(一) 無。
(二) 公司是否訂定受理檢舉事項之調查標準作業程	◎	(二) 本公司已經訂有「誠信經營守則」，本公司受	(二) 無。

評估項目	運作情形		與上市上櫃公司誠信經營守則差異情形及原因
	是	否	
<p>序、調查完成後應採取之後續措施及相關保密機制？</p> <p>(三) 公司是否採取保護檢舉人不因檢舉而遭受不當處置之措施？</p>	◎	<p>理檢舉事項之調查標準作業程序：</p> <p>(1) 本公司設有檢舉申訴窗口專責處理，受理員工針對內、外部人員不合法(包括貪汙)與不道德行為的檢舉正常管道，並會對檢舉人身分及檢舉內容確實保密。</p> <p>(2) 由人資部呈報人事評審委員會審議後，依規定核定並予以懲處。</p> <p>(三) 本公司處理相關作業時均採取保護檢舉人不因檢舉而遭受不當處置之措施。</p>	(三) 無。
<p>四、加強資訊揭露</p> <p>(一) 公司是否於其網站及公開資訊觀測站，揭露其所定誠信經營守則內容及推動成效？</p>	◎	<p>(一) 本公司架有網站網址為： <a href="http://www.taibeco.com/">http://www.taibeco.com/</a> 本公司已於網站上揭露誠信經營守則內容。本公司設有發言人制度作為資訊之蒐集及揭露與對外溝通之橋樑，且於年報揭露其誠信經營守則執行情形。</p>	(一) 無。
<p>五、公司如依據「上市上櫃公司誠信經營守則」定有本身之誠信經營守則者，請敘明其運作與所定守則之差異情形：無。</p>			
<p>六、其他有助於瞭解公司誠信經營運作情形之重要資訊：無。</p>			

7、公司訂定公司治理守則及相關規章查詢方式：

本公司依據「公開發行公司年報應行記載事項準則」等相關法規揭露於各項資訊觀測站與公司網頁當中，以供外界查詢。

8、增進公司治理運作情形之其他重要資訊：無。

9、內部控制制度執行狀況揭露事項：

(1) 內部控制聲明書：請參閱第 40 頁。

(2) 委託會計師專案審查內部控制制度者，應揭露會計師審查報告：無。

# 彬台科技股份有限公司 內部控制制度聲明書

日期：110 年 03 月 22 日


本公司民國 109 年度之內部控制制度，依據自行評估的結果，謹聲明如下：

- 一、本公司確知建立、實施和維護內部控制制度係本公司董事會及經理人之責任，本公司業已建立此一制度。其目的係在對營運之效果及效率(含獲利、績效及保障資產安全等)、報導具可靠性、及時性、透明性及符合相關規範暨相關法令規章之遵循等目標的達成，提供合理的確保。
- 二、內部控制制度有其先天限制，不論設計如何完善，有效之內部控制制度亦僅能對上述三項目標之達成提供合理的確保；而且，由於環境、情況之改變，內部控制制度之有效性可能隨之改變。惟本公司之內部控制制度設有自我監督之機制，缺失一經辨認，本公司即採取更正之行動。
- 三、本公司係依據「公開發行公司建立內部控制制度處理準則」(以下簡稱「處理準則」)規定之內部控制制度有效性之判斷項目，判斷內部控制制度之設計及執行是否有效。該「處理準則」所採用之內部控制制度判斷項目，係為依管理控制之過程，將內部控制制度劃分為五個組成要素：1. 控制環境，2. 風險評估，3. 控制作業，4. 資訊與溝通，及 5. 監督作業。每個組成要素又包括若干項目。前述項目請參見「處理準則」之規定。
- 四、本公司業已採用上述內部控制制度判斷項目，評估內部控制制度之設計及執行的有效性。
- 五、本公司基於前項評估結果，認為本公司於民國 109 年 12 月 31 日的內部控制制度(含對子公司之監督與管理)，包括瞭解營運之效果及效率目標達成之程度、報導係屬可靠、及時、透明及符合相關規範暨相關法令規章之遵循有關的內部控制制度等之設計及執行係屬有效，其能合理確保上述目標之達成。
- 六、本聲明書將成為本公司年報及公開說明書之主要內容，並對外公開。上述公開之內容如有虛偽、隱匿等不法情事，將涉及證券交易法第二十條、第三十二條、第一百七十一條及第一百七十四條等之法律責任。
- 七、本聲明書業經本公司民國 110 年 03 月 22 日董事會通過，所有出席董事均同意本聲明書之內容，併此聲明。

彬台科技股份有限公司

董事長：洪 振 攀

總經理：林 添 進



10、最近年度及截至年報刊印日止公司及其內部人員依法被處罰、公司對其內部人員違反內部控制制度規定之處罰、主要缺失與改善情形：無此情形。

11、最近年度(108)及截至年報刊印日止，股東會與董事會重要決議事項及執行情形：

#### 壹、承認事項

##### (1)109 年度股東會重要決議事項及執行情形

本公司於民國一〇九年六月二十四日在台大校友聯誼社，舉行民國一〇九年度股東常會，會中出席股東決議通過事項及執行情形如下：

【案由一】、承認一〇八年度營業報告書及財務報表。

執行情形：承認民國一〇八年度營業報告書及財務報表，其中全年合併營收為新台幣 510,645 仟元，稅後淨損為新台幣(61,304)仟元，每股虧損為新台幣(1.61)元。

【案由二】、承認一〇八年度虧損撥補案。

執行情形：承認由歷年累積未分配盈餘彌補虧損新台幣 5,088,520 元，法定盈餘公積彌補虧損新台幣 56,214,500 元，彌補後之期末未分配盈餘為 0 元。

#### 貳、討論事項

【第一案】、擬修訂本公司「公司章程」部份條文，謹提請 討論。

執行情形：本案經投票表決，照案通過，並已依規定在公開資訊觀測站及本公司網站公告在案。

【第二案】、擬修訂本公司「股東會議事規則」部份條文，謹提請 討論。

執行情形：本案經投票表決，照案通過，並已依規定在公開資訊觀測站及本公司網站公告在案。

【第三案】、擬修訂本公司「董事及監察人選任程序」部份條文，謹提請 討論。

執行情形：本案經投票表決，照案通過，並已依規定在公開資訊觀測站及本公司網站公告在案。

【第四案】、擬修訂本公司「資金貸與他人作業程序」部份條文，謹提請討論。

執行情形：本案經投票表決，照案通過，並已依規定在公開資訊觀測站及本公司網站公告在案。

【第五案】、擬修訂本公司「背書保證辦法」部份條文，謹提請討論。

執行情形：本案經投票表決，照案通過，並已依規定在公開資訊觀測站及本公司網站公告在案。

【第六案】、擬修訂本公司「取得或處分資產處理程序」部份條文，謹提請討論。

執行情形：本案經投票表決，照案通過，並已依規定在公開資訊觀測站及本公司網站公告在案。

#### 參、其他討論事項：

【案由】解除本次股東常會新選任董事之競業禁止限制，提請 討論。

執行情形：本案經投票表決，照案通過，並已依規定在公開資訊觀測站及本公司網站公告在案。



(2) 董事會重要決議事項

編號	會議種類 (董事會/股東會)	會議日期	重要決議
1	第十三屆第十五次董事會	109.3.23	<ol style="list-style-type: none"> <li>1、通過本公司108年度個體財務報表、合併財務報表。</li> <li>2、通過本公司108年度「內部控制制度聲明書」。</li> <li>3、通過本公司營業報告書案(含108年度營業報告與109年營業計劃)。</li> <li>4、通過本公司一〇八年度虧損撥補案。</li> <li>5、通過召開109年股東常會時間、地點、議事內容及股東提案暨受理場所。</li> <li>6、通過本公司第十三屆現任董事、監察人任期即將屆滿，依法辦理改選。</li> <li>7、通過本公司109年度股東常會受理獨立董事候選人之提名期間、應選名額及受理處所。</li> <li>8、通過本公司提名之獨立董事候選人名單。</li> <li>9、通過解除本公司本次股東常會新選任董事競業之限制。</li> <li>10、通過本次董事會所列各金融機構訂定短期授信額度案。</li> <li>11、通過配合原向上海商業儲蓄銀行股份有限公司(含總行及分支機構)所申請辦理本公司辦公室設定借款額度壹年期，今再向上海商業儲蓄銀行申請續約，總金額為新台幣伍仟萬元整。</li> <li>12、通過本公司為孫公司彬台機械(蘇州)有限公司向兆豐國際商業銀行蘇州分行辦理信用授信額度美金130萬元之擔保案。</li> <li>13、通過本公司評估簽證會計師之獨立性案。</li> <li>14、通過本公司因會計師事務所內部調整更換會計師。</li> <li>15、通過修訂本公司「公司章程」部份條文。</li> <li>16、通過修訂本公司「股東會議事規則」部份條文。</li> <li>17、通過修訂本公司「董事及監察人選任程序」部份條文。</li> <li>18、通過修訂本公司「資金貸與他人作業程序」、「背書保證辦法」及「取得或處分資產處理程序」部份條文。</li> <li>19、通過修訂本公司「道德行為準則」部份條文。</li> <li>20、通過修訂本公司「誠信經營守則」部份條文。</li> <li>21、通過修訂本公司「董事會議事辦法」部份條文。</li> <li>22、通過修訂本公司「獨立董事之職責範疇規則」部份條文。</li> <li>23、通過修訂本公司「內部重大訊息處理程序」、「申請暫停及恢復交易作業程序」及「與集團企業/特定公司/關係人往來之財務、業務作業細則」部份條文。</li> <li>24、通過修訂本公司「企業社會責任實務守則」部份條文。</li> <li>25、通過修訂本公司「薪酬委員會組織規章」部份條文。</li> <li>26、通過修訂本公司「公司治理實務守則」部份條文。</li> <li>27、通過訂定本公司「誠信經營作業程序及行為指南」條文。</li> </ol>
2	第十三屆第十六次董事會	109.5.4	<ol style="list-style-type: none"> <li>1、通過本公司109年第1季合併財務報表。</li> <li>2、通過本公司轉投資大陸孫公司彬台機械(蘇州)有限公司，因政府徵購土地及廠房，擬於2020年5月31日後停止生產，並與員工簽訂解除勞動合同關係協議書。</li> </ol>
3	第十四屆第一次董事會	109.6.24	<ol style="list-style-type: none"> <li>1、通過選任本公司第一屆審計委員會委員。</li> <li>2、通過委任本公司第四屆薪資報酬委員會之委員案。</li> <li>3、通過擬聘任何信淳先生為總經理案。</li> <li>4、通過本公司總經理何信淳先生將於109年8月31日退休，擬提升業務部資深副總經理林添進先生擔任本公司總經理案。</li> <li>5、追認本公司維護部副總經理林潤生先生申請退休案。</li> </ol>
4	第十四屆第二次董事會	109.8.3	<ol style="list-style-type: none"> <li>1、通過本公司109年第2季合併財務報表。</li> <li>2、通過大陸彬台自動化設備(蘇州)有限公司(臨湖廠)建廠剛完成，有關質押額度銀行正在作業中，為配合璞珞工程案之購料進行，鑒請彬台機械(蘇州)有限公司再追加資金貸與彬台自動化設備(蘇州)有限公司(臨湖廠)人民幣800萬元整。</li> <li>3、通過配合轉投資大陸孫公司彬台自動化設備(蘇州)有限公司之營運資金所需，鑒請資金貸與人民幣600萬元整。</li> </ol>

編號	會議種類 (董事會/股東會)	會議日期	重要決議
			4、通過本公司109年度經理人調薪案。 5、為充實本公司於公司治理評鑑之企業社會責任項目內容，通過訂定本公司之「企業社會責任推動計劃方案」。
5	第十四屆第三次董事會	109.11.9	1、通過本公司109年第3季合併財務報表。 2、通過本公司針對截至109年第3季之應收帳款逾正常授信期限3個月仍未收回且金額重大者已經提出具體可行之管控措施(詳附件十)，依法提請董事會決議是否屬資金貸與性質。 3、通過配合印尼彬台公司(TAIWAN BENEFIT INDONESIA, PT)營運資金之需求，在遵循政府法令前提下，擬再增資美金30萬元整。 4、110年度內部稽核年度稽核計畫。
6	第十四屆第四次董事會	109.12.14	1、通過本公司110年度營業目標及預算報告。 2、通過本公司109年度發放各類獎金案。
7	第十四屆第五次董事會	110.3.22	1、通過本公司109年度個體財務報表、合併財務報表。 2、通過本公司營業報告書案(含109年度營業報告與110年營業計劃)。 3、通過本公司109年度盈餘分配案。 4、通過本公司資本公積發放現金案。 5、通過109年度董事酬勞及員工酬勞分派案。 6、通過召開110年股東常會時間、地點、議事內容及股東提案暨受理場所案。 7、通過本公司109年度「內部控制制度聲明書」案。 8、通過本公司擬通過下列各金融機構訂定短期授信額度案。 9、通過本公司針對截至109年第4季之應收帳款逾正常授信期限仍未收回且金額重大者已經提出具體可行之管控措施，依法提請董事會決議是否屬資金貸與性質。 10、通過配合原向上海商業儲蓄銀行股份有限公司(含總行及分支機構)所申請辦理本公司辦公室設定借款額度壹年期，今擬再向上海商業儲蓄銀行申請續約，總金額為新台幣伍仟萬元整。 11、通過本公司擬評估簽證會計師之獨立性案。 12、本公司擬自民國110年第1季起更換簽證會計師事務所及簽證會計。 13、所及簽證會計。 14、通過修改本公司章程增列營業範圍。

12、最近年度及截至年報刊印日止，董事或監察人對董事會通過重要決議有不同意見且有紀錄或書面聲明者：無。

13、最近年度及截至年報刊印日止，與財務報告有關人士(包括董事長、總經理、會計主管、財務主管、內部稽核主管及研發主管等)辭職解任情形之彙總：

110年6月5日

職稱	姓名	到任日期	解任日期	辭職或解任原因
總經理	何信淳	109年6月24日	109年8月31日	退休



#### 四、會計師公費資訊

會計師事務所名稱	會計師姓名		查核期間	備註
勤業眾信聯合會計師事務所	虞成全	謝建新	109.01.01-109.12.31	

金額單位：新臺幣仟元

金額級距	公費項目	審計公費	非審計公費	合計
1	低於 2,000 千元		30	30
2	2,000 千元 (含) ~4,000 千元	2,400		2,400
3	4,000 千元 (含) ~6,000 千元			
4	6,000 千元 (含) ~8,000 千元			
5	8,000 千元 (含) ~10,000 千元			
6	10,000 千元 (含) 以上			

- (1) 給付簽證會計師、簽證會計師所屬事務所及其關係企業之非審計公費為審計公費之四分之一以上者，審計與非審計公費金額及非審計服務內容：無此情形。
- (2) 更換會計師事務所且更換年度所支付之審計公費較更換前一年度之審計公費減少者，應揭露更換前後審計公費金額及原因：

#### 會計師公費資訊

金額單位：新臺幣千元

會計師事務所名稱	會計師姓名	審計公費	非審計公費					會計師查核期間	備註
			制度設計	工商登記	人力資源	其他(註2)	小計		
勤業眾信聯合會計師事務所	虞成全	2,400				30		109.01.01	考量本公司業務及管之理上之需要而更換
	謝建新						109.12.31		
資誠聯合會計師事務所	廖福銘	2,180						110.01.01	
	徐聖忠						110.12.31		

備註：茲因舊任會計師是原先輔導公司上櫃的勤業眾信會計師事務所，自上櫃後審計公費均維持不變，茲今新接任之審計公費降低，主因係資誠聯合會計師事務所評估目前營運現狀所制定之審計總額予以承接。

- (3) 審計公費較前一年度減少達百分之十以上者，揭露審計公費減少金額、比例及原因：無。
- (4) 非審計公費係屬稅務之諮詢顧問費。

五、更換會計師資訊：

1、關於前任會計師

更 換 日	110年3月22日經董事會通過		
更換原因及說明	茲因本公司業務及管理需要，為尋求引進最佳之會計師專業服務資源，於經營層面上能提供及時、完整、嚴謹與專業之諮詢暨建議。		
說明係委任人或會計師終止或不接受委任	情 況	當事人	會計師 委任人
	主動終止委任		V
	不再接受(繼續)委任		
最新兩年內簽發無保留意見以外之查核報告書意見及原因	無		
與發行人 有無不同意見	有		會計原則或實務
			財務報告之揭露
			查核範圍或步驟
			其 他
	無	V	
	說明		
其他揭露事項 (本準則第十條第六款第一目之四至第一目之七應加以揭露者)	無		

2、關於繼任會計師

事務所名稱	資誠聯合會計師事務所
會計師姓名	廖福銘會計師與徐聖忠會計師
委任之日期	110年3月22日經董事會通過
委任前就特定交易之會計處理方法或會計原則及對財務報告可能簽發之意見諮詢事項及結果	無
繼任會計師對前任會計師不同意見事項之書面意見	無

3、前任會計師對本準則第十條第五款第一目及第二目第三點事項之復函：不適用。

六、公司之董事長、總經理、負責財務或會計事務之經理人，最近一年內曾任職於簽證會計師所屬事務所或其關係企業者：無此情形。

七、最近年度及截至年報刊印日止，董事、獨立董事、經理人及持股比例超過百分之十之股東股權移轉及股權質押變動情形

1、董事、監察人、經理人及大股東股權變動情形：

單位：股

職 稱	姓 名	109 年度		110 年度截至 5 月 1 日止	
		持有股數增 (減)數	質押股數增 (減)數	持有股數增 (減)數	質押股數增 (減)數
董 事 長	洪 振 攀	0	0	0	0
董 事	啟台股份有限公司 代表人:蔡永興	0	0	0	0
董 事	傳倫投資股份有限公司 代表人:陳必全	0	0	0	0
董 事	永嘉國際開發股份有限 公司 代表人:廖淑芬	0	0	0	0
董 事 兼總經理	林 添 進	0	0	0	0
董 事	洪 健 峰	0	0	0	0
獨立董事	林 銘 桐	0	0	0	0
獨立董事	林 明 俊	0	0	0	0
獨立董事	林 靜 雯	0	0	0	0
總管理處暨 財務會計部 副總經理	許 錦 碧	0	0	0	0
協 理	呂 麗 英	0	0	0	0
協 理	黃 國 振	0	0	0	0
會計主管	劉 威 宏	0	0	0	0
稽核主管	蔡 健 興	0	0	0	0
百分之十以上 股東	擎邦國際科技工程股份 有限公司	0	0	0	0

2、股權移轉資訊

姓 名	股權移轉原因	交易日期	交易相對人	交易相對人與公司、董事、獨立董事及持股比例超過百分之十股東之關係	股 數	交易價格
無	無	無	無	無	無	無

3、股權質押資訊

姓 名	質押變動原因	變動日期	交易相對人	交易相對人與公司、董事、獨立董事及持股比例超過百分之十股東之關係	股 數	持股比率	質押比率	質借(贖回)金額
無	無	無	無	無	無	無	無	無

八、持股比例占前十名之股東，其相互間為財務會計準則公報第六號關係人或為配偶、二親等以內之親屬關係之資訊

持股比例占前十名之股東，其相互間之關係資料

110年5月1日

單位：股；%

姓名（註1）	本人持有股份		配偶、未成年子女持有股份		利用他人名義合計持有股份		前十大股東相互間具有財務會計準則公報第六號關係人或為配偶、二親等以內之親屬關係者，其名稱或姓名及關係。（註3）。	備註
	股數	持股比例	股數	持股比例	股數	持股比例		
擎邦國際科技工程(股)公司	4,472,182	11.76%	-	-	-	-	1.洪振攀 2.啟台股份有限公司 3.傳倫投資股份有限公司 4.永嘉國際開發股份有限公司 5.洪健峰	1.該法人股東之董事長 2.該公司董事長為法人股東之法人董事 3.該公司為法人股東之法人董事 4.該公司為法人股東之法人董事 5.該法人股東之董事長
擎邦國際科技工程(股)公司 代表人:洪振攀	2,843,920	7.48%	369,321	0.97%	-	-	1.擎邦國際科技工程(股)公司 2.賴其鵬 3.洪健峰	1.該法人股東之董事長 2.妻舅 3.父子
啟台股份有限公司	3,330,837	8.76%	-	-	-	-	擎邦國際科技工程(股)公司	該法人股東之代表人為「擎邦國際」法人董事(永嘉國際之代表人)
啟台股份有限公司 代表人:蔡永興	61,436	0.16%	-	-	-	-	擎邦國際科技工程(股)公司 永嘉國際開發(股)公司	「擎邦國際」法人董事 永嘉國際開發(股)公司 董事
洪振攀	2,843,920	7.48%	369,321	0.97%	-	-	1.擎邦國際科技工程(股)公司 2.賴其鵬 3.洪健峰	1.該法人股東之董事長 2.妻舅 3.父子
民台科技股份有限公司	2,377,722	6.25%	-	-	-	-	永嘉國際開發股份有限公司	「永嘉國際」為「民台科技」之法人董事
民台科技股份有限公司 代表人:王超然	-	-	-	-	-	-	啟台股份有限公司	「永嘉國際」指派為該法人股東之監察人
傳倫投資股份有限公司	2,357,973	6.20%	-	-	-	-	擎邦國際科技工程(股)公司	「傳倫投資」為「擎邦國際」之法人董事
傳倫投資股份有限公司 代表人:陳必全	71,322	0.19%	306,732	0.81%	-	-	1.擎邦國際科技工程(股)公司 2.洪振攀 3.洪健峰 4.賴其鵬	1.該法人股東之監察人 2.姊夫 3.外甥 4.大伯

姓名(註1)	本人持有股份		配偶、未成年子女持有股份		利用他人名義合計持有股份		前十大股東相互間具有財務會計準則公報第六號關係人或為配偶、二親等以內之親屬關係者，其名稱或姓名及關係。(註3)。	備註
	股數	持股比率	股數	持股比率	股數	持股比率		
永嘉國際開發股份有限公司	1,544,936	4.06%	-	-	-	-	擎邦國際科技工程(股)公司	「永嘉國際」為「擎邦國際」之法人董事
永嘉國際開發股份有限公司 代表人:廖淑芬	106,686	0.28%	-	-	-	-	擎邦國際科技工程(股)公司	「擎邦國際」法人代表董事
賴其鵬	609,552	1.60%	-	-	-	-	1.洪振攀 2.洪健峰	1.妹夫 2.舅甥
洪健峰	586,027	1.54%	-	-	-	-	1.擎邦國際科技工程(股)公司 2.洪振攀 3.賴其鵬	1.「擎邦國際」董事 2.父子 3.舅舅
鄭慈方	393,750	1.04%	-	-	-	-	無	無
賴仁仁	369,321	0.97%	2,843,920	7.48%	-	-	1.洪振攀 2.洪健峰 3.賴其鵬 4.陳必全	1.配偶 2.母子 3.妹妹 4.弟媳

註1：應將前十名股東全部列示，屬法人股東者應將法人股東名稱及代表人姓名分別列示。

註2：持股比例之計算係指分別以自己名義、配偶、未成年子女或利用他人名義計算持股比率。

註3：將前揭所列示之股東包括法人及自然人，應依發行人財務報告編製準則規定揭露彼此間之關係。



九、公司、公司之董事、監察人、經理人及公司直接或間接控制之事業對同一轉投資事業之持股數

綜合持股比例

110年5月1日  
單位：股；%

轉投資事業 (註1)	本公司投資		董事、監察人、經理人及直接或間接控制事業之投資		綜合投資	
	股數	持股比例	股數	持股比例	股數	持股比例
Taiwan Benefit Technology (SAMOA) Corporation	5,800,000	100.00%	無	-	5,800,000	100.00%
Taibeco (Thailand) cp., Ltd	18,000	45.00%	1,600	4.00%	19,600	49.00%
彬台機械(蘇州)有限公司(註2)	-	100.00%	無	-	-(註5)	100.00%
彬台自動化設備(蘇州)有限公司(註3)	-	100.00%	無	-	-(註5)	100.00%
擎邦國際科技工程(股)公司	3,146,484	4.44%	8,903,399	12.58%	12,049,883	17.02%
PT. Taiwan Benefit Indonesia (註4)	1,140,000	95%	無	-	1,140,000	95%

註1：係公司採用權益法之長期投資。

註2：本公司100%持股之子公司轉投資之孫公司。

註3：本公司100%持股之子公司轉投資之孫公司。

註4：Taiwan Benefit Technology (SAMOA) Corporation 投資PT. Taiwan Benefit Indonesia 5%，持有股數60,000股，則PT. Taiwan Benefit Indonesia 總股數為1,200,000股。

註5：係屬有限公司，故無發行股份。

## 肆、募資情形

### 一、股本來源

#### 1、股本來源

年月	發行價格	核定股本		實收股本		備註		
		股數	金額	股數	金額	股本來源	以現金以外之財產抵充股款者	其他
70.4	10	600,000	6,000,000	600,000	6,000,000	設立股本	無	
77.5	10	1,000,000	10,000,000	1,000,000	10,000,000	現金增資 400,000 股	無	(註 1)
79.7	10	2,000,000	20,000,000	2,000,000	20,000,000	現金增資 1,000,000 股	無	(註 2)
88.4	10	2,600,000	26,000,000	2,600,000	26,000,000	現金增資 600,000 股	無	(註 3)
89.4	10	3,280,000	32,800,000	3,280,000	32,800,000	現金增資 680,000 股	無	(註 4)
90.9	10	3,608,000	36,080,000	3,608,000	36,080,000	盈餘轉增資 328,000 股	無	(註 5)
91.3	10	5,600,000	56,000,000	5,600,000	56,000,000	現金增資 1,992,000 股	無	(註 6)
92.3	10	12,000,000	120,000,000	12,000,000	120,000,000	現金增資 6,400,000 股	無	(註 7)
93.9	10	24,000,000	240,000,000	13,869,780	138,697,800	盈餘轉增資 1,869,780 股	無	(註 8)
93.11	10	24,000,000	240,000,000	15,069,780	150,697,800	現金增資 1,200,000 股	無	(註 8)
94.09	10	24,000,000	240,000,000	16,759,350	167,593,500	盈餘轉增資 1,689,570 股	無	(註 9)
95.10	10	24,000,000	240,000,000	17,691,200	176,912,000	盈餘轉增資 931,850 股	無	(註 10)
96.11	10	24,000,000	240,000,000	20,191,200	201,912,000	現金增資 2,500,000 股	無	(註 11)
97.07	10	36,000,000	360,000,000	20,191,200	201,912,000	提高資本額	無	(註 12)
99.09	10	36,000,000	360,000,000	21,604,584	216,045,840	盈餘轉增資 1,413,384 股	無	(註 13)
99.11	10	36,000,000	360,000,000	25,104,584	251,045,840	現金增資 3,500,000 股	無	(註 14)
100.07	10	36,000,000	360,000,000	27,615,042	276,150,420	盈餘轉增資 2,510,458 股	無	(註 15)
100.11	10	36,000,000	360,000,000	31,297,042	312,970,420	現金增資 3,682,000 股	無	(註 16)
101.9	10	60,000,000	600,000,000	32,861,894	328,618,940	盈餘轉增資 1,564,852 股	無	(註 17)
102.9	10	60,000,000	600,000,000	34,504,988	345,049,880	盈餘轉增資 1,643,094 股	無	(註 18)
103.9	10	60,000,000	600,000,000	36,230,237	362,302,370	盈餘轉增資 1,725,249 股	無	(註 19)
104.9	10	60,000,000	600,000,000	38,041,748	380,417,480	盈餘轉增資 1,811,511 股	無	(註 20)

(註 1) 台北市政府 77 年 5 月 20 日建一字第 156146 號函核准。

(註 2) 台北市政府 79 年 7 月 6 日建一字第 131805 號函核准。

(註 3) 台北市政府 88 年 4 月 21 日建一字第 88283906 號函核准。

(註 4) 台北市政府 89 年 4 月 8 日北市建商二字第 89275631 號函核准。

(註 5) 台北市政府 90 年 9 月 4 日府建商字第 90097301 號函核准。

(註 6) 台北市政府 91 年 3 月 15 日府建商字第 091031648 號函核准。

(註 7) 經濟部 92 年 3 月 6 日經援商字第 09201066840 號函核准。

(註 8) 台北市政府 93 年 11 月 10 日府建商字第 09323560010 號函核准。

(註 9) 台北市政府 94 年 9 月 27 日府建商字第 09418673110 號函核准。

(註 10) 台北市政府 95 年 10 月 3 日府建商字第 09583860400 號核准。

(註 11) 台北市政府 96 年 11 月 30 日府產業商字第 09692601910 號核准。

(註 12) 台北市政府 97 年 7 月 2 日府產業商字第 09786240010 號核准。

(註 13) 台北市政府 99 年 9 月 30 日府產業商字第 09988228300 號核准。

(註 14) 台北市政府 99 年 11 月 22 日府產業商字第 09989549010 號核准。

(註 15) 台北市政府 100 年 7 月 29 日府產業商字第 10086197100 號核准。

(註 16) 台北市政府 100 年 11 月 15 日府產業商字第 10089229710 號核准。

(註 17) 台北市政府 101 年 9 月 5 日府產業商字第 10187153910 號核准。

(註 18) 台北市政府 102 年 9 月 10 日府產業商字第 10287686110 號核准。

(註 19) 台北市政府 103 年 9 月 19 日府產業商字第 10387869610 號核准。

(註 20) 台北市政府 104 年 9 月 11 日府產業商字第 10488060300 號核准。

## 2、股份種類

股 份 種 類	核 定 股 本			備 註
	流通在外股份(註)	未 發 行 股 份	合 計	
記名式普通股	38,041,748	21,958,252	60,000,000	流通在外股份為上櫃股票

註:請註明該股票是否屬上市或上櫃公司股票(如為限制上市或上櫃買賣者,應予加註)。

## 二、股東結構

110年5月1日

股東結構 數量	政府機構	金融機構	其他法人	外國機構及 外國人	個人	合計
人數	0	1	113	16	13,739	13,869
持有股數	0	29,000	14,246,097	305,008	23,461,643	38,041,748
持有比率%	0.00%	0.08%	37.45%	0.80%	61.67%	100.00%

## 三、股權分散情形

(每股面額十元) 110年5月1日

持股分級	股東人數	持有股數	持有比率 %
1-999	10,741	149,237	0.39%
1,000-5,000	2,390	5,076,678	13.35%
5,001-10,000	375	3,101,478	8.15%
10,001-15,000	134	1,705,838	4.48%
15,001-20,000	68	1,268,807	3.34%
20,001-30,000	65	1,667,592	4.38%
30,001-40,000	20	696,881	1.83%
40,001-50,000	26	1,186,658	3.12%
50,001-100,000	24	1,592,609	4.19%
100,001-200,000	13	1,854,018	4.87%
200,001-400,000	5	1,618,803	4.26%
400,001-600,000	1	586,027	1.54%
600,001-800,000	1	609,552	1.60%
800,001-1,000,000	0	0	0.00%
1,000,001股以上	6	16,927,570	44.50%
合計	13,869	38,041,748	100.00%

四、主要股東名單

110年5月1日

主要股東名稱	持有股數	持股比例
擎邦國際科技工程股份有限公司	4,472,182	11.76%
啟台股份有限公司	3,330,837	8.76%
洪振攀	2,843,920	7.48%
民台科技股份有限公司	2,377,722	6.25%
傳倫投資股份有限公司	2,357,973	6.20%
永嘉國際開發股份有限公司	1,544,936	4.06%
賴其鵬	609,552	1.60%
洪健峰	586,027	1.54%
鄭慈方	393,750	1.04%
賴仁仁	369,321	0.97%

## 五、最近二年度每股市價、淨值、盈餘、股利及相關資料

單位：新台幣元

項	年		108 年	109 年	當年度截至 110 年 3 月 31 日
	目				
每股市價	最高		11.85	15.05	13.85
	最低		9.22	7.09	11.1
	平均		10.00	10.2	12.25
每股淨值	分配前		11.75	12.30	12.30
	分配後		11.75	(註 1)	(註 1)
每股盈餘 (虧損)	加權平均股數		38,042 仟股	38,042 仟股	38,042 仟股
	每股盈餘(虧損)	調整前	(1.61)	0.47	0.03
		調整後	(1.61)	(註 1)	(註 1)
每股股利	現金股利		-	0.3	-
	無償配股	盈餘配股	-	-	-
		資本公積配股	-	-	-
	累積未付股利		-	-	-
投資報酬分析	本益比(註 2)		-	21.70	-
	本利比(註 3)		-	34.00	-
	現金股利殖利率(註 4)		-	2.94%	-

註 1：109 年度盈餘分配案尚俟本年度股東常會承認通過。

註 2：本益比＝當年度每股平均收盤價／每股盈餘。

註 3：本利比＝當年度每股平均收盤價／每股現金股利。

註 4：現金股利殖利率＝每股現金股利／當年度每股平均收盤價。

## 六、公司股利政策及執行狀況

### 1. 公司股利政策

本公司股利政策係依據公司法及本公司章程規定辦理，並兼顧穩定平穩之原則，以確保公司之正常營運及保障投資人權益。

本公司章程第 27 條規定：「本公司年度如有獲利，應先保留彌補累積虧損後，再依稅前利益提撥 8% 為員工酬勞，由董事會決議以股票或現金分派發放，其發放對象包含符合一定條件之從屬公司員工；本公司得以上開獲利數額，由董事會決議提撥不高於 2% 為董事酬勞。員工酬勞及董事酬勞分派案應提股東會報告。

本公司年度決算如有盈餘，依法繳納稅捐，彌補累積虧損後，再提 10% 為法定盈餘公積，但法定盈餘公積已達本公司實收資本額時，得不再提列，其餘再依法令規定提列或迴轉特別盈餘公積；如尚有餘額，併同累積未分配盈餘，由董事會擬具盈餘分配議案，提請股東會決議分派股東股息紅利。」

本公司股利政策係依據公司法及本公司章程規定辦理，並因應公司長期發展之需要，考量公司資本結構及長期財務規劃等因素，由董事會擬定股利分派原則。本公司所經營事業係屬資金暨技術密集行業且企業生命週期處於營運穩定成長階段，為考量財務結構健全之經營原則及各事業所處生命週期，須以保留盈餘因應營運成長及投資需求之資金，現階段採取剩

餘股利政策，盈餘分配原則依公司資金需求擬定發放股票股利（含盈餘配股與公積配股）及現金股利之比率，惟現金股利比率以不低於百分之二十為限。

當董事會決議發放股利時，若本公司普通股股價於證券商營業處所前一日收盤價低於面額，得全部或一部發放現金股利。另盈餘分派之金額，股利之種類及比率，得視當年度實際獲利及資金狀況，並經董事會通過後提股東會決議之。

## 2. 本次股東會擬議股利分配之情形

本公司 109 年度為稅後淨利，經 110 年 3 月 22 日董事會通過盈餘分配案如下，俟 110 年 6 月 29 日股東常會決議。

單位：新台幣元

項 目	合 計
期初未分配盈餘	0
本年度稅後淨利	17,804,427
確定福利計畫再衡量數認列於保留盈餘	1,315,476
本期稅後淨利加計本期淨利以外項目計入當年度未分配盈餘之數額	19,119,903
減：提列法定盈餘公積（10%）	(1,911,990)
減：依法提列特別盈餘公積(註二)	(6,181,232)
<b>本期可供分配盈餘</b>	<b>11,026,681</b>
分配項目：	
股東現金股利(依 109/12/31 股本計算每股配發 0.289 元)	(10,994,066)
期末未分配盈餘	32,615

註一：另由資本公積再提撥配發每股現金 0.011 元，共計每股配發 0.3 元。

註二：根據金管證發字第 1010012865 號函規定：開始採用國際財務報導準則編製財務報告後，於分派可分配盈餘時，應就當年度發生之帳列其他股東權益減項淨額（如國外營運機構財務報表換算之兌換差額、備供出售金融資產未實現損益）。

一〇九年度提列特別盈餘公積說明如下：

	NTD 元
外幣兌換調整數-蘇州彬台公司股權	(27,756,772)
備供出售金融資產未實現損益-擎邦公司股權	13,198,740
應提列特別盈餘公積金額	(14,558,032)
上期特別盈餘公積餘額	8,376,800
本年度提列特別盈餘公積金額	6,181,232

註三：上列股東配息比率依本公司截至 109 年 12 月 31 日止總股數 38,041,748 股為計算基準。

3. 預期股利政策重大變動之影響：本公司股利政策預期未有重大變動，故無影響。

七、本次股東會擬議之無償配股對公司營業績效及每股盈餘之影響：不適用。



## 八、員工及董事酬勞

### 1. 公司章程所載員工及董事酬勞之成數或範圍：

本公司年度如有獲利，應先保留彌補累積虧損後，再依稅前利益提撥 8% 為員工酬勞，由董事會決議以股票或現金分派發放，其發放對象包含符合一定條件之從屬公司員工；本公司得以上開獲利數額，由董事會決議提撥不高於 2% 為董事酬勞。員工酬勞及董事酬勞分派案應提股東會報告。

### 2. 本期估列員工、董事酬勞金額之估列基礎、以股票分派之員工酬勞之股數計算基礎及實際分派金額若與估列數有差異時之會計處理：

(1) 董事酬勞及員工酬勞金額之估列，係依據本公司章程第二十七條及第二十七條之一計算之。

(2) 有關估列董事酬勞及員工酬勞非以配發股票方式為之。

(3) 實際配發金額若與估列數有差異時之會計處理：依會計估計變動處理，於實際配發年度調整入帳。

### 3. 董事會通過分派酬勞情形：

(1) 以現金或股票分派之員工酬勞及董事酬勞金額：

本公司於 110 年 3 月 22 日第十四屆第五次董事會決議通過員工現金酬勞及董事酬勞金額分別為 1,252,276 元及 313,068 元，俟待 110 年股東常會報告。

(2) 以股票分派之員工酬勞金額及占本期個體或個別財務報告稅後純益及員工酬勞總額合計數之比例：不適用。

(3) 考慮擬議配發員工酬勞及董事酬勞後之設算每股盈餘：

109 年度提列之員工酬勞及董事酬勞金額均依法列為當年度費用，對於每股盈餘並無影響。

### 4. 前一年度員工、董事及監察人酬勞之實際分派情形（包括分派股數、金額及股價）、其與認列員工、董事及監察人酬勞有差異者並應敘明差異數、原因及處理情形：

本公司前一年度(108 年度)茲因稅後虧損，以致董事會通過及股東會決議未提列員工酬勞及董監酬勞，無差異情形。

九、公司買回本公司股份情形：無此情形。

十、公司債辦理情形：無此情形。

十一、特別股辦理情形：無此情形。

十二、海外存託憑證辦理情形：無此情形。

十三、員工認股權憑證辦理情形：無此情形。

十四、併購或受讓他人公司股份發行新股辦理情形：無此情形。

十五、資金運用計畫執行情形：不適用。

## 伍、營運概況

### 一、業務內容

#### (一)業務範圍

##### 1. 所營業務之主要內容

- (1) 食品機械、化工機械、包裝機械及食品原料、包裝材料、化工原料與香料之買賣業務。
- (2) 有關前各項之進出口貿易業務。
- (3) 代理國內外廠商報價投標業務。
- (4) 有關前各項機器設備之工程規劃設計安裝試車業務。
- (5) 機械設備製造業。
- (6) 電子資訊供應服務業。
- (7) 電子零組件製造業。
- (8) 國際貿易業。
- (9) 電子材料批發業。
- (10) 電子材料零售業。
- (11) 電信器材批發業。
- (12) 電信器材零售業。
- (13) 自動控制設備工程業
- (14) 機械安裝業。
- (15) 電信管制射頻器材輸入業。

##### 2. 主要業務之營業比重

單位：新台幣仟元

主要產品	109 年度合併銷售金額	佔全年度銷售%
食品加工相關設備、原材料與電子零組件	428,222	84.49
食品飲料廠整廠生產線工程及套裝系統	63,178	12.47
勞務收入	15,407	3.04
合計	506,807	100

(註：本表數字係依據會計師查核後 109 年度合併財務報表)

##### 3. 公司目前之商品及服務項目

###### (1) 設備製造

本公司除了本身已累積二十餘年的研發、設計與製造經驗，從事於各項食品飲料的製程設備與各式自動充填、包裝、堆棧機械之生產製造外，更與多家世界領導品牌廠商合作，引進最新技術，投入產業設備的生產製造，並已成為台灣及大中國地區最知名的優良廠商之一，製造設備項目如下：

- A. 水處理系統(添加臭氧、礦物質)
- B. 咖啡茶萃取系統
- C. 飲品調配系統
- D. 殺菌機(管式、板式)
- E. CIP 自動清洗系統

- F. 加氣水系統
- G. 充填機
- H. 隧道式升溫/降溫機
- I. 貼標機、套標機
- J. 包裝機（紙箱裹包、收縮膜包）
- K. 自動裝箱機
- L. 機械手、十字座標堆棧機
- M. 輸送系統（螺旋輸送機、頂板輸送帶、空氣輸送帶、滾筒輸送帶…等）
- N. 控制盤及自動控制系統
- O. 卸棧板機
- P. 顛盒機
- Q. 自動開袋機

## (2) 整廠系統工程

本公司由進口設備代理、安裝試車、售後服務，一直發展到工程設計、設備製造及整廠系統整合，提供給產業客戶全方位及高附加價值的服務，其特點為：

- A. 客制化的設計，依客戶個別的條件需求，提供最經濟、最有效率，及最合理的系統規劃設計，使客戶獲得最高價值之投資及生產效益。
- B. 提供單一窗口、單一責任，完整保證的全方位服務。從規劃、設計、製造、安裝、試車到售後服務，提供完整的整廠系統供應服務。
- C. 堅強的技術團隊，本公司擁有龐大且經驗豐富之研發、設計、製造並發展遠端監控、生產履歷及工業 4.0 等功能，提高在產業上之競爭力。

產品範圍：

- A. 乳品生產線：牛奶／羊奶／優酪乳／調味奶等。  
前段製程：收乳、標準化、調配、均質、殺菌、CIP 自動清洗系統。  
後段包裝：洗瓶、充填、封蓋、照相檢測、貼標、套標、裹包、膜包、重量檢測、堆棧及纏繞膜系統。
- B. 飲品生產線：果汁／茶類／咖啡／運動／機能飲品等。  
前段製程：萃取、調配、均質、殺菌、CIP 自動清洗系統。  
後段包裝：吹瓶、充填、封蓋、照相檢測、貼標、套標、裹包、膜包、重量檢測、堆棧及纏繞膜系統。
- C. 碳酸飲料整廠生產線。  
前段製程：調配、殺菌、carbon cooler、CIP 自動清洗系統。  
後段包裝：吹瓶、充填、封蓋、照相檢測、貼標、套標、裹包、膜包、重量檢測、堆棧及纏繞膜系統。
- D. 礦泉水整廠生產線。  
前段製程：水處理、過濾系統、CIP 自動清洗系統。  
後段包裝：吹瓶、充填、封蓋、照相檢測、套標、裹包、膜包、重量檢測、堆棧及纏繞膜系統。
- E. 冰淇淋整廠生產線：冰淇淋／霜淇淋／雪糕。

前段製程：調配、殺菌、冷凍、CIP 自動清洗系統。

後段包裝：充填/成型、包裝、重量檢測、堆棧系統。

F. 油脂整廠生產線：提油廠/精油廠/人造奶油廠。

提油製程：原料處理、調質、提油、脫膠系統。

精油製程：脫酸、脫色、脫臭系統。

特油加工：調配、CIP 自動清洗、殺菌、加工系統。

後段包裝：充填、套袋、金屬檢測、裝箱、十字打包、膜包、重量檢測、機械手系統。

G. 咖啡豆烘焙生產線。

前段製程：原豆處理、儲存、混豆、烘培系統。

後段包裝：1. 磨粉、包裝、重量檢測、堆棧系統。

2. 磨粉、萃取、咖啡飲料生產系統。

H. 布丁、果凍整廠生產線。

I. 啤酒及紹興酒廠生產線。

J. 其他自動化系統工程。

(3) 貿易代理

A. 化工製程設備及原料

a. 整廠化工設備：各種食用油脂廠、生化製藥廠、醬油工廠、啤酒廠、酒廠、酒精廠、澱粉廠、果糖廠、粉體輸送/混合及其他化工、石化廠等設備。

b. 蒸發濃縮設備：真空蒸發器、薄膜式蒸發器、降膜式蒸發器及噴膜式蒸發器。

c. 自動裝袋設備：自動秤重機、裝袋機及全線自動化設備。

d. 熱交換設備：石墨熱交換器、玻璃內襯熱交換器及板式/管式熱交換器。

e. 分離設備：離心式臥式傾出機、直立式澄清機、分離機及推排式離心機。

f. 乾燥設備：噴霧式乾燥機、流體床乾燥機及蒸氣管式乾燥機。

g. 結晶設備：結晶槽。

h. 反應設備：玻璃內襯反應槽、發酵槽及製麩機。

i. 過濾設備：真空皮帶過濾機、壓濾機、空氣過濾器、直立式葉片過濾器、薄膜過濾器、逆滲透過濾器及超過濾器。

j. 原物料：活性白土、透氣包裝袋、咖啡包裝單向閥及潤滑劑。

B. 食品/飲品生產線、自動包裝系統及原物料

a. 整廠設備：牛奶廠、果汁廠、冰淇淋廠、飲料廠、礦泉水廠、食用油脂廠、啤酒及紹興酒廠等設備。

b. 固體食品：咖啡烘培生產廠、麻糬廠、糖果廠、餅乾廠、冷凍食品廠及其他食品加工廠設備。

c. 包裝機械：普利包紙盒包裝機、無菌包裝機、枕頭式（橫式）包裝機、粉體包裝機、液體及粉體充填機、封蓋機、貼/套標機、裝盒機、裹包式裝箱機、收縮膜包裝機及機械手/棧板機等。

d. 包裝材料：玻璃紙、鋁箔片、PP 包裝膜、PS/PVDC/PS 板等。

e. 食品原料：柳澄汁、蘋果汁、葡萄汁、葡萄柚汁、水蜜桃汁、胡蘿蔔汁、洋蔥及其他各類濃縮果汁、甜玉米粒、咖啡粉（粒）等。

- f. 瓶蓋及製瓶設備：鋁蓋機、皇冠蓋機、塑膠蓋機、塑膠蓋印刷機、PET/PVC/PE 吹瓶及整廠設備等。
- g. 液態飲料製造設備：萃取機、溶解機、板式（管式）殺菌機、殺菌釜、冷瓶機、均質機、食品衛生級流量計、各式幫浦、閥門及管件等。

#### 4. 計劃開發之新產品

整合充填包裝系統，持續開發飲料充填機、洗蓋機、自動開袋機、十字座標機械手系統等等產品。

### (二) 產業概況

#### 1. 產業之現況與發展

##### (1) 設備製造

隨著新冠肺炎疫情時間持續延長，造成已接訂單因工程師無法派遣進行設備安裝試車，客戶所購置設備無法進行安裝及商業運轉並轉換成營收，衍生而造成客戶後續投資受影響而延後，包含 2019 年日本包裝機案，印尼 INDDOLAKTO 自動堆棧案，泰國 SERMSUK 自動堆棧板與自動卸板機案等，故彬台 2020 下半年的海外接單因為疫情因素狀況也造成接單困難持續推動自動化單機設備、自動化整廠系統工程及代理進口之高速自動化生產設備；針對台灣市場與中國客戶案件，將加強業務方案及業務力道積極爭取，以期業務接單可以補足國外市場受到疫情影響的缺口。

##### (2) 代理銷售

2020 年初由於冠狀病毒疫情進行人員流動控制，對國際貿易銷售、設備製造交貨及國外技師現場安裝試車都造成嚴重影響。上半年能夠追蹤前期延續案件或重複定單之外，新客戶開發需視下半年疫情是否能有效控制，鎖定國內外重要客戶在環境允許下持續爭取代理訂單銷售。

##### (3) 生產線工程

2019 年開始於中國市場推廣咖啡整廠統包工程，飲料生產工程之工業 4.0 生產自動化管理提升，擴大工程能力、提升工程競爭力。2021 年本應完成已接單工程並能持續相關業務推展創造利潤，但是冠狀病毒疫情在全球之爆發漫延之下使整體業務及工程執行推動困難。

#### 2. 產業上、中、下游之關聯性

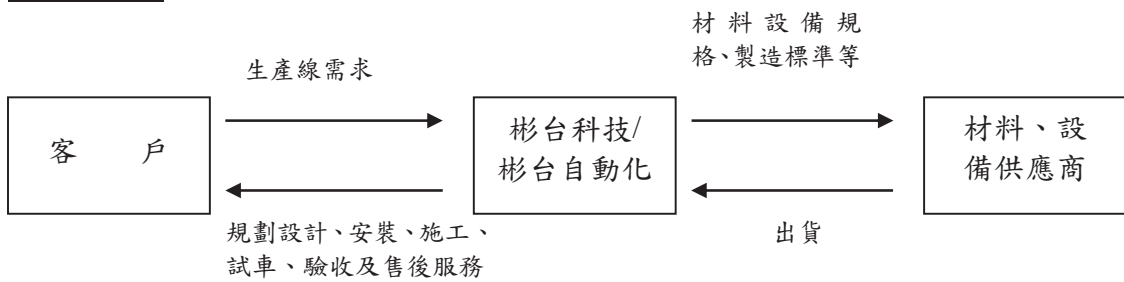
##### (1) 說明

由於本公司係從事於食品飲料界之專業服務（含規劃、設計、製造及施工），客戶群涵蓋食品、乳品、飲料及生物科技等領域，因此，產品是將客戶的需求透過各專業工程人員（工程設計、機械設計、儀電及自動控制）之規劃設計過程，轉換成相關生產線圖面（含設計及施工圖），再透過採購、組裝及系統整合技術，發展遠端監控、生產履歷及工業 4.0 等功能；提供符合客戶需求產品規格之整廠設備服務。

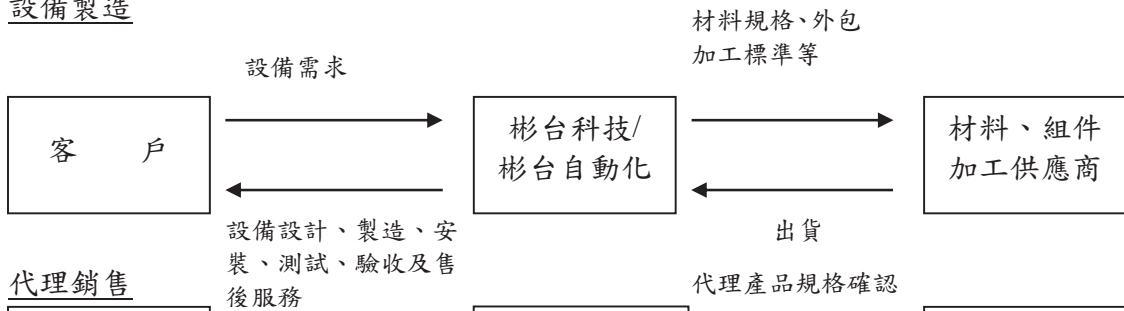


(2) 關係圖

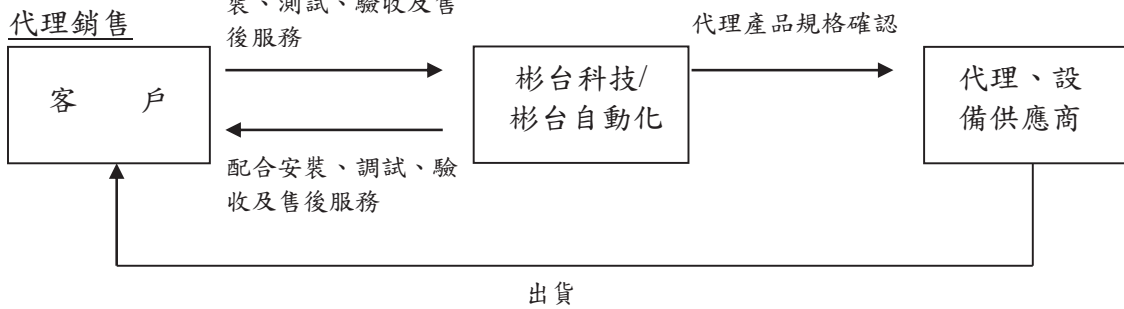
生產線工程



設備製造



代理銷售





### 3. 產品之發展趨勢

自動化設備及自動化系統工程將是產業發展的主軸，市場需求非常有潛力。

2021 年將延續針對已開發自動化設備十字座標機械手、咖啡整廠統包工程，飲料生產工程之工業 4.0 生產自動化管理提升，積極擴展自動化設備及工程的潛力案件。

### 4. 產品競爭情形

提供設備製造結合客製化工程系統服務之專業整廠是彬台於市場上攻城掠地的主要武器。本公司自成立起以食品工業為主要業務領域，包含飲料、乳品、咖啡、油脂等，國內食品大廠，如統一、可口可樂、味全、黑松、義美、泰山、光泉、新東陽、愛之味、悅氏、維他露、東潤、台海、志同、開元、佳格、大統益、中聯、福壽、福懋、大成及南僑等均為本公司客戶。在大陸成功開發頂新(百事可樂)、旺旺、可口可樂(CCCIL、SWIRE、SCMC、中糧可樂系統)、雀巢(銀鷺、太太樂)、今麥郎、伊利、匯源、娃哈哈、楊協成、嘉多寶、健力寶、東鵬、中沃、椰樹、華潤啤酒、紅星二鍋頭、拉薩啤酒、李錦記、恒順醋業、嘉里糧油、益海糧油、南僑油脂、庄臣、正大、雅培、頂園、達能益力、味全、璞珞、喜神、瑞幸及源友等客戶。蘇州工廠及台中工廠製造之設備，除了在大陸及台灣銷售之外，目前已經外銷到世界各地，包括美國、日本、俄羅斯、塞爾維亞、巴西、泰國、越南、緬甸、菲律賓及印尼等國家。整廠輸出也成功銷售到日本與東南亞地區，包括緬甸、泰國、印尼、菲律賓、馬來西亞及柬埔寨等國家，這 30 年餘年來，除了既有的工程技術外，本公司亦隨著客戶因應大環境的改變，在製程及設備上不斷地求新，同時亦引進國外最先進的技術給客戶，讓客戶因本公司的服務，使其產品具有獨特性及吸引力，營業額不斷成長。

### (三) 技術及研發概況

本公司已成功開發下列食品加工及包裝相關設備：

- A. 萃取系統
- B. 調配系統
- C. 殺菌機
- D. CIP 系統
- E. 加氣水系統
- F. 充填機
- G. 洗蓋機
- H. 正壓房
- I. 顛盒機
- J. 冷瓶機
- K. 自動裹包機
- L. 自動收縮膜包裝機
- M. 空氣輸送帶及各式輸送系統。
- N. 垂直升降機。
- O. 螺旋輸送機。
- P. 十字座標堆棧機/機械手堆棧機/棧板機。
- Q. 卸棧板機。
- R. 自動拆袋機

### (四) 長、短期業務發展計畫

#### 1. 短期業務發展計畫

##### (1) 行銷策略

台灣方面，利用本公司過去三十餘年在食品工業界所建立的品牌及累積經驗，對客戶繼續提供自規劃、設計、建廠、設備安裝至試車等全方位之服務，配合歐美日知名品牌代

理拓展新產業領域，並搭配台中廠自製研發設備，提供高品質與全方位之服務，鞏固既有客戶並積極開拓新的產業客戶。

大陸方面，本公司已於 2002 年在蘇州工業園區成立彬台機械（蘇州）有限公司，及 2014 年再成立彬台自動化設備（蘇州）有限公司，在大陸已經完成 200 多條飲料線，已經建立成功的品牌，進行開發針對多元化市場，除配合台商及外商在大陸地區之投資，並深耕大陸集團客戶，提供整廠規劃、設計、建廠及單機設備銷售、試車之服務，積極開拓大陸市場。

海外方面，本公司已於 2005 年在東南亞地區泰國曼谷設立公司，並再於 2014 年雅加達公司成立彬台印尼分公司，配合台商及外商在東南亞地區之投資，除了提供整廠規劃、設計、建廠及試車之服務，並推展自有品牌在台中廠及蘇州廠自制之設備，積極開拓東南亞市場。

#### (2) 生產策略

積極與歐、美、日等國外著名廠商合作，引進先進設計、組裝技術及管理經驗，使本公司之技術能力達到國際水準，並依據市場需求研發新產品建立自有品牌，強化競爭力。

#### (3) 財務策略

藉由進入資本市場的積極推動，以取得較為穩定且低廉之資金，降低營運成本，並於適當時機透過公開市場籌措資金，以擴展營運規模。

### 2. 長期業務發展計畫

#### (1) 行銷策略

本公司歷年來所建立之經營與技術團隊，以及過去所累積的豐富經驗，加上自行研發之專案管理制度，期以品質、效率、成本控制及系統整合方面之競爭力，保持管理及技術之優勢，拉大與同業之領先幅度，擴大國內及國外之市場。

#### (2) 生產策略

尋求國際知名廠商技術合作，持續強化生產品質及管理效率，將本公司之品質及技術提昇至國際一流水準，落實電腦化及網路化之制度至全公司，包括設計、採購、生產、管理及財務，以量產流水線建立高品質與高效率服務之形象，以達公司之永續經營及發展。

#### (3) 財務策略

以公司之盈餘轉增資及必要時辦理現金增資，並於公開市場籌措資金，或尋求長期低利貸款，來強化公司財務結構並充分供應公司擴大營運規模所需之資金。

## 二、市場及產銷概況

### (一) 市場分析

#### 1. 公司主要商品（服務）之銷售（提供）地區

單位：新台幣仟元

年 度 地區別	109 年度		108 年度	
	銷售額	比 率%	銷售額	比 率%
內 銷	187,963	37.09	260,918	51.10
外 銷	318,844	62.91	249,727	48.90
合 計	506,807	100	510,645	100

(註：本表數字係依據會計師查核後 109 年度合併財務報表)

#### 2. 市場佔有率

由於本公司擁有代理歐、美、日等國外著名廠商之全自動化化工設備、食品加工設備、包裝機械設備及包裝材料、原物料等，本公司擁有食品專業之工程團隊，提供從設計、規劃、

專案管理到安裝試車，本公司擁有設備研發及生產團隊提供自有品牌之產品，能夠提供客戶全方位之服務，在食品工程及自動化生產設備方面客戶羣為國內外知名之業界頂尖客戶。

在行銷方面，本公司具有完整銷售、維護及工程團隊，其主要客戶分佈如下：

國內主要銷售廠商為統一企業、義美公司、愛之味、維他露食品、悅氏食品、中聯油脂、黑松公司、光泉牧場、大統益公司、開元食品、味全公司、宏全實業、可口可樂、佳格食品、台糖公司、福壽油脂、泰山企業、味丹企業及台灣海洋深層水等國內深具知名商譽的大廠商。

國外主要銷售廠商為日本(SHINX)、印尼(Danone、ENESIS、Asahi-Indofood、Pokka、Uniplast)、緬甸(PINYA、KHG、HonHua)、菲律賓(亞洲啤酒ABI)、馬來西亞(COCOALAND)、越南(Tribeco)、泰國(Bertram、VaraFood、Sermsuk、)…等海外食品業之大廠商。

大陸主要銷售廠商為統一企業、頂新(BVI)集團(頂圓、百事中國、味全)、旺旺集團、雀巢(銀鷺)、莊臣、宏全及團、可口可樂、華潤集團、匯源、西藏冰川(拉薩啤酒)、健力寶、金麥郎、正大集團、益海集團(嘉里糧油、南海油脂)、伊利集團、椰樹集團、南僑油脂、喜神咖啡、璞珞咖啡、瑞幸咖啡…等大陸食品業之大廠商。

綜觀上述，可知本公司已於國內業界提供各重要客戶全方位專業整廠規劃及建廠服務，並已在市場擁有極高的佔有率。因此，本公司在此一領域，應具有相當大之發展空間。

### 3. 市場未來之供需狀況與成長性

食品工業乃民生基本需求之一，大陸加上東南亞人口眾多，市場非常廣大，而本公司是極少數能提供食品設備製造及整廠技術服務的公司，相信將能繼續保持既有優勢。

### 4. 競爭利基

由於本公司已擁有完整之系統整合核心技術，且主要銷售廠商均為食品業著名之上市優良廠商，同時為滿足客戶之需求，本公司已於2002年2月成立蘇州子公司及上海、北京及廣州等辦事處，2005年於東南亞地區泰國曼谷設立公司，並再於2014年雅加達公司成立彬台印尼分公司及大陸彬台自動化設備(蘇州)有限公司，2016年設立台中工廠，專門開發製造高附加價值產品，增進產品性能及市場競爭力，藉以提高獲利能力，同時，為因應市場快速變化，發展遠端監控、生產履歷及工業4.0等功能；本公司所提供之產品均能配合市場需要，滿足客戶需求，並與客戶建立長期且穩固之供銷合作關係。

### 5. 發展遠景之有利、不利因素與因應對策

#### (1) 有利因素

- A. 本公司業務從事於食品產業，又積極跨入生物科技等未來明星產業，因此，多元化產品線之發展，機械手自動化系統更適用於不同產業，奠定長期穩定成長實力，較不受經濟景氣之影響，未來有更大的發展空間。
- B. 大陸人口眾多市場勢非常龐大，吸引全世界生產廠商皆前往大陸投資，本公司已分別於蘇州工業園區及北京、廣州等地設立辦事處；並在泰國及印尼建立據點對陸續計劃西進之投資廠商提供最完整之服務，針對未來市場之競爭已早一步建立優勢，故此對本公司而言，正是開拓市場之最佳時機。

#### (2) 不利因素與因應對策

- A. 近年來國內經濟持續在低檔盤旋，同業間為取得業績，競爭激烈，所投入之時間及成本也相對提高，本公司有鑑於此，正致力於多元化產品經營，將業務觸角伸向海外市場，朝向多元化產品之目標邁進，以降低經營成本，分散風險。
- B. 目前國內勞力供需失調，人工成本持續上漲，本公司面對此一趨勢，除改善工作環境之軟硬體設備及加強職工福利外，並鼓勵員工認股，加入公司經營行列，使其具有參與感，並與公司共同奮鬥成長。另外，更將持續地提高員工之工作效率及產值，降低成本，以提高競爭力。



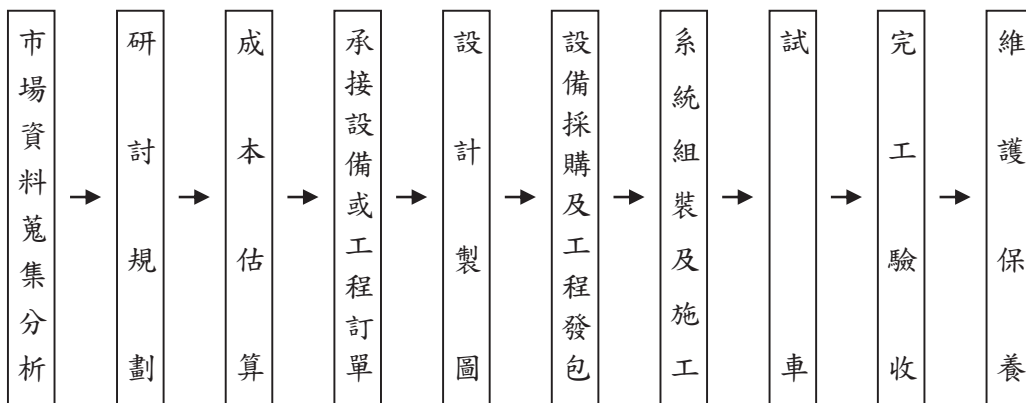
(二)主要產品之重要用途及產製過程

1. 主要產品之重要用途

主要產品	用 途
整廠工程及套裝系統	食品飲料產業之生產設備。
空氣輸送帶及各式輸送系統	生產線上自動輸送空瓶之功能及整廠自動輸送系統。
殺菌機	生產線上將產品依流程進行連續殺菌之功能。
充填機	生產線上將定量液體產品充填至各種容器內。
包裝機(紙包/膜包等)	生產線上將產品進行按一定數量進行自動外包裝,以便於後續整齊堆疊及運輸。
自動拆袋機	生產線上將袋裝原物料(糖、咖啡、黃豆等等)自動抓取、切袋、原料與袋子分離,以便於後續生產線使用,達到節省人力之功能。
棧板機(含機械手堆棧機)	應用於製造業、物流業等之重覆性高且粗重、分類、堆疊、取放之工作,自動將產品按照需求堆疊整齊,以達到節省人力之功能。
卸棧板機	適用於將整棧板的空罐(瓶)容器自動整齊的卸入生產線使用。
C I P 系統	應用於自動清洗調配及製程系統,以達到系統潔淨之功能。
冷瓶機	應用於生產線上之充填成品瓶自動冷卻輸送至常溫狀態之功能。
正壓罩	應用於使飲料充填機於產品充填過程防止污染並保持無塵狀態功能之高潔淨室。
溶解及調配系統	用於產品製程中將調味成份溶解與產品調和及穩定品質之功能。
茶/咖啡萃取設備	應用於生產茶/咖啡飲料時,能自動控制生產各種類茶/咖啡之條件,將茶汁/咖啡汁以最佳方式自茶葉/咖啡中萃取出來。

本公司之主要產品為向客戶提供建廠有關之各項專業技術服務及各項生產設備自動化,從評估、規劃、設計、設備製造、器材供應、施工監督、試車及維護保養等。對客戶而言,本公司擁有經驗豐富的專業人員、優良的設計能力、精湛的施工技術、嚴格的品質管制、完善的進度控制及穩定的財務狀況等條件,所承辦之工程業務均能在符合客戶規格需求及經濟考慮的原則下順利完成,且能達到優良品質最佳效益的目標。因此,以本公司多年來所累積的豐富經驗及不斷創新進步的技術,為客戶提供最完善的技術服務,並在客戶預算內如期完工順利生產,及提早達到投資效益,創造利潤,製造就業機會,使國家經濟發展得以穩定持續成長。

2. 產製過程



(三)主要原料之供應狀況

類別	主要原料	供應狀況
鋼構	鋼、鐵材	國內供應，正常
電氣	配電盤、盤內零件、電纜線、變壓器	國內供應，正常
儀表	偵測元件、控制元件	國內、外供應，正常
管路	塑膠管材、鋼鐵管材、氣動閥、閥類等	國內、外供應，正常
設備	幫浦、輸送帶	國內、外供應，正常
設備	變頻器	國內供應，正常
設備	桶槽	國內供應，正常

本公司承接業主訂購之生產設備或委辦之建廠工程，執行此等專業之業務，除設計外，還需負責採購器材、設備組裝、系統整合、施工試車、自備施工機具等，雖然器材及施工勞工之供應常因市場變化而有短缺現象，但因本公司所採購之器材均來自信譽可靠之國內外優良供應商，所需之直接人工均由長期與本公司合作之協力承包商供應，因此，尚無器材供應不及或勞工短絀而影響工期之現象。

(四)最近二年度任一一年度中曾占進(銷)貨總額百分之十以上之廠商/客戶

1. 最近二年度主要進貨廠商資料：

最近二年度任一一年度中曾占進貨總額百分之十以上之供應廠商

單位：新台幣仟元

項目	108 年			109 年			110 年度截至前一季止					
	名稱	金額	占全年度進貨淨額比率〔%〕	與發行人之關係	名稱	金額	占全年度進貨淨額比率〔%〕	與發行人之關係	名稱	金額	占當年度截至前一季進貨淨額比率〔%〕	與發行人之關係
1	甲	133,081	27.4	-	甲	247,286	47.91	-	甲	33,467	30.14	-
2					乙	54,986	10.65	-				
3												
4												
5	其他	351,922	72.6		其他	213,900	41.44		其他	77,570	69.86	
	合計	485,003	100.00		合計	516,172	100.00		合計	111,037	100.00	

註：列明最近二年度進貨總額百分之十以上之供應商名稱及其進貨金額與比例，但因契約約定不得揭露供應商名稱或交易對象為個人且非關係人者，得以代號為之。

變動說明：

本公司最近二年度主要進貨廠商之變動主係隨景氣與市場榮枯、終端市場消費形態變化、客戶資本支出預算與廠線擴充時程、工程案件規模大小等因素而有所差異，其變化情形尚屬合理。



2. 最近二年度主要銷貨客戶資料：

最近二年度任一年度中曾占銷貨總額百分之十以上之客戶

單位：新台幣仟元

項目	108年			109年			110年度截至前一季止					
	名稱	金額	占全年度銷貨淨額比率〔%〕	與發行人之關係	名稱	金額	占全年度銷貨淨額比率〔%〕	與發行人之關係	名稱	金額	占當年度截至前一季止銷貨淨額比率〔%〕	與發行人之關係
1	A	72,131	14.1	-	C	78,000	15.39	-	E	96,900	44.29	-
2	B	64,617	12.7	-	D	60,534	11.94	-	B	31,465	14.38	-
3												
4												
5	其他	373,897	73.2		其他	368,273	72.67		其他	90,426	41.33	
	合計	510,645	100.00		合計	506,807	100.00		合計	218,791	100.00	

註：列明最近二年度銷貨總額百分之十以上之客戶名稱及其銷貨金額與比例，但因契約約定不得揭露客戶名稱或交易對象為個人且非關係人者，得以代號為之。

變動說明：(註：其他為銷貨金額占銷貨總額百分之十以下合計數)

本公司最近二年度主要銷貨客戶之變動主係隨景氣與市場榮枯、終端市場消費形態變化、客戶資本支出預算與廠線擴充時程、工程案件規模大小、完工百分比法認列時點等因素而有所差異，其變化情形尚屬合理。

## (五)最近二年度生產量值

單位：新台幣仟元

年 度	109 年度			108 年度		
	產能	產量	產值	產能	產量	產值
生產量值						
主要商品						
食品加工相關設備、原材料與電子零組件	-	-	379,106	-	-	362,558
食品飲料廠整廠工程及套裝工程	-	-	47,303	-	-	56,346
勞務收入	-	-	3,191	-	-	2,165
合 計	-	-	429,600	-	-	421,069

註：因所承接之個案係由本公司依業主所需規格代為設計及系統組合予以施工，而其各工程個案同性質不高，各有其獨立性，並無一致數量統計單位，故無法列示其產能及產量。

## (六)最近二年度銷售量值

單位：新台幣仟元

年 度	109 年度				108 年度			
	內銷		外銷		內銷		外銷	
	量	值	量	值	量	值	量	值
銷售量值								
主要商品								
食品加工相關設備、原材料與電子零組件	-	117,448	-	310,774	-	189,468	-	237,689
食品飲料廠整廠工程及套裝工程	-	63,178	-	0	-	67,646	-	1,141
勞務收入	-	7,337	-	8,070	-	3,804	-	10,897
合 計	-	187,963	-	318,844	-	260,918	-	249,727

註：因所承接之個案係由本公司依業主所需規格代為設計及系統組合予以施工，而其各工程個案同性質不高，各有其獨立性，並無一致數量統計單位，故無法列示其銷售量。

## 三、從業員工資料

年 度	109 年度	108 年度	截至 110 年 4 月 15 日止	
員工 人數 (人)	業務各單位人員	30	25	29
	研發設計人員	37	72	37
	行政管理人員	45	74	46
	生產施工人員	53	63	53
	合 計	165	234	165
平均年 齡	42	38	42	
平均服務年資	6.1	8.7	6.3	
學歷 分布 比率 (%)	博 士	0	0	0
	碩 士	6%	4%	6%
	大 專	76%	73%	76%
	高 中	14%	18%	14%
	高 中 以 下	4%	6%	4%

#### 四、環保支出資訊

本公司營業主要係以食品飲料廠整廠生產線整合工程及套裝系統設備之銷售為主，非屬重大污染性工業，無造成重大環境污染之虞，至於在業主現場安裝施工過程中所產生之廢棄物，係委由合格之專業廢棄物處理廠商代為清理，另本公司亦會嚴格督促清運廠商遵守廢棄物清理之相關規定，避免發生違反廢棄物清理法之情事。

(一)最近年度及截至年報刊印日止，因污染環境所受損失(包括賠償)及處分之總額：無。

(二)未來因應對策及可能之支出：

1. 未來因應對策(改善措施)：督導協力清運廠商確實清理廢棄物。

2. 未來可能支出(未採取因應對策時可能發生之損失、處分及賠償)：無。

註：本公司屬進口服務業，非屬重大污染性工業，僅可能因協力清運廠商未能及時清理工程廢棄物而遭受罰款，對公司盈餘、競爭地位及資本支出並無影響。

(三)揭露 ROHS 相關資訊：

依本公司行業特性，不受歐盟有害物質限用指令(ROHS)之影響。

#### 五、工作環境與員工人身安全的保護措施

(一)門禁安全：

日、夜間均設有門禁監視系統，並有保全公司維護安全。

(二)各項設備之維護及檢查：

1. 依據建築物公共安全檢查簽證及申報辦法規定，每二年或每四年委託專業公司進行公公安全檢查。

2. 依據消防法規定，每年委外進行消防檢查。

(三)災害防範措施與應變：

訂有「危機處理要點」、「勞工安全衛生工作守則」等災害防止、搶救注意事項及事故職災通報程序。

(四)生理衛生：

1. 健康檢查：新進人員身體體格檢查，在職人員依據勞工安全衛生法令規定定期健康檢查。

2. 工作環境衛生：營業場所依規定全面禁菸、舉辦健康講座、CPR 急救訓練、定期進行辦公室環境清潔、消毒。

(五)心理衛生：

1. 教育訓練：辦理壓力(情緒)管理、溝通技巧、創意思考等課程，提供員工心理調適、強化知能專題講座及 E 化教育訓練。

2. 意見表達：設立專屬園地網頁，提供員工心聲討論專區、提案區、作業表格及各項手冊下載區、學習園地及教育訓練公告區，提供員工表達意見、情緒宣洩及互動學習管道。

3. 性騷擾防治：訂立申訴規定及懲處條款。

(六)保險及醫療慰問：

1. 依法投保勞保(含職災保險)、健保，另洽保險公司提供員工及其眷屬以優惠費率承保意外險、意外醫療險。

2. 對於員工因疾病或意外住院予以慰問。

#### 六、勞資關係

(一)公司各項員工福利措施、進修、訓練、退休制度之實施情形，以及勞資間重要協議與各項員工權益維護措施情形。

1. 各項員工福利措施與其實施狀況

本公司致力營造一個和諧勞資關係，更致力健全員工福利，除依法成立職工福利委員會，並於每月依營業額提撥萬分之七點五福利金，由福委會每年訂定年度計劃，辦理各項活動，如

各項旅遊活動、團體壽險及意外險、年度健康檢查等福利事項；另公司亦提供婚喪喜慶、獎助金及急難救助各項福利補助。此外，為提升公司競爭力，針對員工生涯規畫及專業技能作完整培訓計劃；也為使員工更具向心力，實施員工分紅入股及公平考核升遷等制度。

## 2. 進修及訓練與其實施狀況

本公司為提昇人力資源素質與發展優勢，訂有「教育訓練辦法」以維護公司永續經營與發展之根基。於新進員工到職時即實施新進人員職前引導教育訓練，並不定期針對全體員工實施一般訓練及專業訓練（包含內部訓練及外部訓練），以期達到培訓專業人才，進而提高管理績效並有效開發及利用人才，109 年度各類別訓練人時及費用如下：

類別	總時數(小時)	總人數	總費用(NT \$)
專業證照類	134	18	24,650
專業技能類	523.9	113	30,980
經營管理類	36.0	7	20,600
通識課程類	26.5	11	-
新進人員訓練	32.0	4	-
自我啟發訓練	-	-	-
合計	<b>752.4</b>	<b>153</b>	<b>76,230</b>

## 3. 退休制度與其實施情形

本公司配合法令規定，按月為民國 94 年 7 月以後新進員工及選擇適用新制退休金條例之原有員工提繳每月工資 6%至勞保局退休金個人帳戶，同時繼續為選擇適用舊制退休金辦法之原有員工及選擇適用新制退休金辦法之原有員工的舊制保留年資，按原員工退休辦法退休金給付標準計算提撥適額之退休準備金至台灣銀行專戶。

## 4. 勞資間之協議與各項員工權益維護措施情形：

勞資雙方均在尊重勞資倫理下圓滿運作，並定期舉行勞資協調會議，由勞資雙方推派代表參加，針對公司各項制度及工作環境與安全衛生等問題進行雙向溝通，並可為管理行政方面重要的參考來源。此外，亦設置職工福利委員會議，透過熱心公益並善於溝通之同仁參與各項會議，針對公司之各項福利措施，提出增進公司與員工和諧工作氣氛及凝聚向心力之各類活動。

(二)最近年度及截至年報刊印日止，因勞資糾紛所遭受之損失，並揭露目前及未來可能發生之估計金額與因應措施，如無法合理估計者，應說明其無法合理估計之事實。

1. 本公司最近年度及截至年報刊印日止並有未勞資糾紛而遭受任何損失之情事。

2. 目前及未來可能發生之估計金額與因應措施：無

## 七、重要契約

截至年報刊印日止仍有效存續及最近年度到期之供銷契約、技術合作契約、工程契約、長期借款契約及其他足以影響股東權益之重要契約：

### 1. 租賃、ERP 等契約

契約性質	當事人	契約起迄日期	主要內容	限制條款
營業租賃契約	黃蕙菁 黃蕙玲 黃蕙蓓	106.09.01-111.08.31	辦公室租賃	無
營業租賃契約	擎邦國際科技工程股份有限公司	110.01.01-110.12.31	辦公室租賃	無
營業租賃契約	黃和杰	110.01.16-113.01.15	廠房租賃	無
電腦系統服務合約(ERP)	鼎新電腦股份有限公司	依雙方機動約定時間完成顧問輔導、客製程式及正式上線	顧問輔導、程式客製、技術移轉	無

### 2. 供銷契約、工程契約

契約性質	當事人	契約起迄日期	主要內容	限制條款
工程契約	志同塑膠工業(股)公司	107.07.02~工程驗收完畢配合業主施作	FP18006 志同塑膠-600ml 450BPM PET 熱充填線管理系統	配合業主進行施工, 施工逾期罰款
工程契約	統一企業(股)公司	109.01.03~工程驗收完畢配合業主施作	FP20001 統一新市乳一廠豆調LV 閥組優化	配合業主進行設備安裝, 施工逾期罰款
工程契約	泰山企業(股)公司	109.05.21~工程驗收完畢配合業主施作	FP20003-泰山食品廠 INA 罐裝線系統	配合業主進行施工, 施工逾期罰款
工程契約	統一企業(股)公司	109.07.23~工程驗收完畢配合業主施作	FP20005-統一新市乳一廠豆調混合桶 CIP 系統改造工程	配合業主進行施工, 施工逾期罰款
工程契約	志同塑膠工業(股)公司	109.10.21~工程驗收完畢配合業主施作	FP200006 志同塑膠-18000 LPH 殺菌機	配合業主進行施工, 施工逾期罰款
工程契約	志同塑膠工業(股)公司	109.11.09~工程驗收完畢配合業主施作	FP200007 志同塑膠 580ml 450BPM PET 熱充填線	配合業主進行施工, 施工逾期罰款
工程契約	光泉食品(股)公司	110.01.01~工程驗收完畢配合業主施作	FP21001 光泉大園豆乳原漿處理系統產能優化案	配合業主進行施工, 施工逾期罰款
工程契約	黑松(股)公司	110.01.04~工程驗收完畢配合業主施作	FP21002 黑松產品 UHT 熱水循環系統熱交換板片	配合業主進行施工, 施工逾期罰款
工程契約	志同塑膠工業(股)公司	110.01.04~工程驗收完畢配合業主施作	FP21003 志同塑膠-450ml 400BPM PET 汽水充填線	配合業主進行施工, 施工逾期罰款
工程契約	志同塑膠工業(股)公司	110.04.27~工程驗收完畢配合業主施作	FP21004 志同塑膠-450ml 400BPM PET 熱充填線	配合業主進行施工, 施工逾期罰款
工程契約	泰山企業(股)公司	110.05.03~工程驗收完畢配合業主施作	FP21005-泰山食品廠鐵鋁罐線第二階段設備-調配系統	配合業主進行施工, 施工逾期罰款
工程契約	泰山企業(股)公司	110.05.03~工程驗收完畢配合業主施作	FP21006-泰山食品廠鐵鋁罐線冷熱充線設備-增設氣泡酒調配系統	配合業主進行施工, 施工逾期罰款
工程契約	統一企業(股)公司	110.05.23~工程驗收完畢配合業主施作	FP21007-統一新市冰品廠 CIP 電控系統設置	配合業主進行施工, 施工逾期罰款
工程契約	宏全國際(股)公司	110.05.23~工程驗收完畢配合業主施作	FP21008-宏全無菌二廠熱充線增設均質機(遷回台灣)	配合業主進行施工, 施工逾期罰款



契約性質	當事人	契約起迄日期	主要內容	限制條款
銷售契約	統一企業(股)公司	107.08.20~驗收完畢	P18001 統一楊梅飲一場砂糖自動割袋機案	配合業主進行設備安裝,施工逾期罰款
銷售契約	統一企業(股)公司	107.11.12~驗收完畢	P18002 統一楊梅飲一廠砂糖自動割袋機工程	配合業主進行設備安裝,施工逾期罰款
銷售契約	泰山企業(股)公司	108.05.23~驗收完畢	P19001 泰山食品廠油脂 ROBOT 自動化專案工程	配合業主進行設備安裝,施工逾期罰款
銷售契約	義美食品(股)公司	109.07.30~驗收完畢	P20002 義美斗六廠 4F 機械手堆棧系統 for125 利樂包	配合業主進行設備安裝,施工逾期罰款
銷售契約	泰山企業(股)公司	109.11.02~驗收完畢	P20003 泰山油脂全自動機械鐵棧板修改	配合業主進行施工,施工逾期罰款
銷售契約	HON CHUAN VIETNAM CO., LTD.	108.12.12~驗收完畢	GSC19299 HON CHUAN 雙片蓋塑料蓋完生產線/壓蓋機	配合業主進行設備安裝,依照合約施工
銷售契約	統一企業股份有限公司	109.03.18~驗收完畢	GSC20017 統一北越興安廠前製程設備購置案	配合業主進行設備安裝,依照合約施工
銷售契約	PT INDOLAKTO CO., LTD.	109.06.11~驗收完畢	GSC20028 INDOLAKTO ROBOT PALLETIZER*2 UNIT	配合業主進行設備安裝,依照合約施工
銷售契約	HON CHUAN PHILIPPINE CO., LTD.	109.06.29~驗收完畢	GSC20045 HON CHUAN 壓模機	配合業主進行設備安裝,依照合約施工
銷售契約	HON CHUAN SUZHOU CO., LTD.	109.09.17~驗收完畢	GSC20174 HON CHUAN 整線設備搭配現有設備折邊切環機	配合業主進行設備安裝,依照合約施工
銷售契約	幸福山有限公司	109.10.27~驗收完畢	GSC20054 單片蓋塑膠蓋完整生產線(CCM48SD 壓蓋機, SCM12LC 切環機)	配合業主進行設備安裝,依照合約施工
銷售契約	宏全國際(股)公司	109.12.08~驗收完畢	GSC20219 宏全壓蓋機 1 台	配合業主進行設備安裝,依照合約施工
銷售契約	義美食品(股)公司	110.01.18~驗收完畢	GSC21009 義美加果機 1 台	配合業主進行設備安裝,依照合約施工
銷售契約	HON CHUAN QINGXIN CO., LTD.	110.04.07~驗收完畢	GSC21037 HON CHUAN 多合一自動視頻質量檢測系統	配合業主進行設備安裝,依照合約施工



## 陸、財務概況

### 一、最近五年度簡明資產負債表及損益表資料

#### (一)A. 簡明資產負債表(合併)-國際財務報導準則

單位：新台幣仟元

年 度	最近五年度財務資料(註1)					當年度截至 110年3月31 日財務資料 (註3)	
	105年	106年	107年	108年	109年		
項目							
流動資產	619,566	526,613	484,479	599,182	653,539	694,055	
不動產、廠房及設備	185,064	211,234	289,942	291,728	308,035	304,866	
無形資產	4,297	10,520	6,703	3,587	778	4,754	
其他資產	137,407	111,527	106,479	113,470	110,994	112,500	
資產總額	946,334	859,894	887,603	1,007,967	1,073,346	1,116,175	
流動負債	分配前	340,465	286,182	373,384	543,122	590,704	629,647
	分配後	340,465	286,182	373,384	543,122	註2	註2
非流動負債	30,824	13,229	14,839	17,816	14,763	18,711	
負債總額	分配前	371,289	299,411	388,223	560,938	605,467	648,358
	分配後	371,289	299,411	388,223	560,938	註2	註2
歸屬於母公司業主之權益	575,045	560,483	499,380	447,029	467,879	467,817	
股本	380,417	380,417	380,417	380,417	380,417	380,417	
資本公積	69,971	69,971	69,971	69,971	70,000	70,000	
保留盈餘	分配前	132,887	118,472	73,344	12,900	32,020	33,177
	分配後	132,887	118,472	73,344	12,900	註2	註2
其他權益	-8,230	-8,377	-24,352	-16,259	-14,558	-15,777	
庫藏股票	0	0	0	0	0	0	
非控制權益	0	0	0	0	0	0	
權益總額	分配前	575,045	560,483	499,380	447,029	467,879	467,817
	分配後	575,045	560,483	499,380	447,029	註2	註2

註1：最近五年度財務資料均經會計師查核。

註2：盈餘分配案尚待一一〇年度股東常會決議。

註3：一一〇年度第一季之財務資料業經會計師核閱。

## (一)B. 簡明損益表(合併)-國際財務報導準則

單位：新台幣仟元  
(每股盈餘(虧損)除外)

項 目 \ 年 度	最近五年度財務資料(註1)					當年度截至 110年3月31 日財務資料 (註2)
	105年	106年	107年	108年	109年	
營業收入	722,337	621,021	523,196	510,645	506,807	218,791
營業毛利	149,871	154,173	109,365	89,576	77,207	38,997
營業損益	(29,905)	(23,099)	(54,528)	(68,216)	(102,055)	1,834
營業外收入及支出	9,438	21,181	9,979	3,372	116,286	(677)
稅前淨利	(20,467)	(1,918)	(44,549)	(64,844)	14,231	1,157
繼續營業單位 本期淨利(損)	(21,457)	(15,040)	(39,119)	(61,304)	17,805	1,157
停業單位損失	0	0	0	0	0	0
本期淨利(損)	(21,457)	(15,040)	(39,119)	(61,304)	17,805	1,157
本期其他綜合損益 (稅後淨額)	(11,672)	478	(17,630)	8,953	3,016	(1,219)
本期綜合損益總額	(33,129)	(14,562)	(56,749)	(52,351)	20,821	(62)
淨利歸屬於 母公司業主	(21,457)	(15,040)	(39,119)	(61,304)	17,805	1,157
淨利歸屬於 非控制權益	0	0	0	0	0	0
綜合損益總額歸屬於 母公司業主	(33,129)	(14,562)	(56,749)	(52,351)	20,821	(62)
綜合損益總額歸屬於 非控制權益	0	0	0	0	0	0
每股盈餘	(0.56)	(0.40)	(1.03)	(1.61)	0.47	0.03

註1：各年度財務資料均經會計師查核簽證。

註2：一一〇年度第一季之財務資料業經會計師核閱。

## (二)A. 簡明資產負債表(個體)-國際財務報導準則

		單位：新台幣仟元				
年 度		最近五年度財務資料(註1)				
		105年	106年	107年	108年	109年
項 目		105年	106年	107年	108年	109年
流動資產		259,478	267,230	295,600	368,808	394,982
不動產、廠房及設備		72,738	71,019	70,342	69,702	69,243
無形資產		3,072	10,053	6,644	3,583	778
其他資產(註2)		459,339	386,236	363,291	325,055	406,336
資產總額		794,627	734,538	735,877	767,148	871,339
流動負債	分配前	188,758	160,826	221,658	302,303	389,333
	分配後	188,758	160,826	221,658	302,303	註2
非流動負債		30,824	13,229	14,839	17,816	14,127
負債總額	分配前	219,582	174,055	236,497	320,119	403,460
	分配後	219,582	174,055	236,497	320,119	註2
歸屬於母公司業主之權益		575,045	560,483	499,380	447,029	467,879
股本		380,417	380,417	380,417	380,417	380,417
資本公積		69,971	69,971	69,971	69,971	70,000
保留盈餘	分配前	132,887	118,472	73,344	12,900	32,020
	分配後	132,887	118,472	73,344	12,900	註2
其他權益		-8,230	-8,377	-24,352	-16,259	-14,558
庫藏股票		0	0	0	0	0
非控制權益		0	0	0	0	0
權益	分配前	575,045	560,483	499,380	447,029	467,879
總 額	分配後	575,045	560,483	499,380	447,029	註2

註1：最近五年度財務資料均經會計師查核。

註2：盈餘分配案尚待一一〇年度股東常會決議。

## (二)B. 簡明損益表(個體)-國際財務報導準則

		單位：新台幣仟元 (每股盈餘除外)				
年 度		最近五年度財務資料(註1)				
項 目	105年	106年	107年	108年	109年	
營業收入	428,125	466,926	299,316	330,476	341,815	
營業毛利	81,071	122,150	53,384	69,957	43,878	
營業利益(損失)	(5,750)	30,354	(43,880)	(21,736)	(61,403)	
營業外收入及支出	(15,510)	(36,670)	(2,263)	(43,210)	75,463	
稅前淨利	(21,260)	(6,316)	(46,143)	(64,946)	14,060	
繼續營業單位 本期淨利(損)	(21,457)	(15,040)	(39,119)	(61,304)	17,805	
停業單位損失	0	0	0	0	0	
本期淨利(損)	(21,457)	(15,040)	(39,119)	(61,304)	17,805	
本期其他綜合損益 (稅後淨額)	(11,672)	478	(17,630)	8,953	3,016	
本期綜合損益總額	(33,129)	(14,562)	(56,749)	(52,351)	20,821	
淨利歸屬於母公司業主	(21,457)	(15,040)	(39,119)	(61,304)	17,805	
淨利歸屬於非控制權益	0	0	0	0	0	
綜合損益總額歸屬於母公司業主	(33,129)	(14,562)	(56,749)	(52,351)	20,821	
綜合損益總額歸屬於非控制權益	0	0	0	0	0	
每股盈餘	(0.56)	(0.40)	(1.03)	(1.61)	0.47	

註:1. 最近五年度財務資料均經會計師查核。

2. 每股盈餘係就已發行之普通股股數，按加權平均法計算。

(三)最近五年度簽證會計師姓名及其查核意見

年度	事務所名稱	簽證會計師姓名	查核意見
105	勤業眾信聯合會計師事務所	黃海悅、謝建新	無保留意見
106	勤業眾信聯合會計師事務所	黃海悅、謝建新	無保留意見
107	勤業眾信聯合會計師事務所	黃海悅、謝建新	無保留意見
108	勤業眾信聯合會計師事務所	黃海悅、謝建新	無保留意見
109	勤業眾信聯合會計師事務所	虞成全、謝建新	無保留意見

## 二、最近五年度財務分析

### A. 財務分析-國際財務報導準則(合併)

分析項目		最近五年度財務分析					
		105年	106年	107年	108年	109年	當年度截至 110年3月31 日財務資料
財務結構 (%)	負債占資產比率	39.23	34.82	43.74	55.65	56.41	58.09
	長期資金占不動產、廠房及設備比率	327.38	271.60	177.35	159.34	156.68	159.59
償債能力%	流動比率	181.98	184.01	129.75	110.32	110.64	110.23
	速動比率	101.73	94.64	46.95	54.53	37.07	49.83
	利息保障倍數	註4	註4	註4	註4	5.48	4.66
經營能力	應收款項週轉率(次)	6.61	5.03	5.81	7.36	6.19	15.17
	平均收現日數	55	73	63	50	59	24
	存貨週轉率(次)(工程)	0.46	0.89	1.42	1.16	2.03	1.83
	平均銷貨日數(工程)	799	408	257	314	179	200
	存貨週轉率(次)(存貨)	2.71	1.84	2.20	3.04	1.64	1.98
	平均銷貨日數(存貨)	135	198	166	120	223	184
	應付款項週轉率(次)	7.78	5.98	4.28	5.04	6.03	7.55
	不動產、廠房及設備週轉率(次)	4.69	3.13	2.09	1.76	1.69	2.94
	總資產週轉率(次)	0.75	0.69	0.60	0.54	0.49	0.87
獲利能力	資產報酬率(%)	(2.21)	(1.62)	(4.42)	(6.20)	1.96	0.56
	權益報酬率(%)	(3.63)	(2.65)	(7.38)	(12.96)	3.89	0.96
	稅前純益占實收資本額比率(%)	(5.38)	(0.50)	(11.71)	(17.05)	3.74	1.22
	純益率(%)	(2.97)	(2.42)	(7.48)	(12.01)	3.51	0.53
	每股盈餘(元)	(0.56)	(0.40)	(1.03)	(1.61)	0.47	0.03
現金流量	現金流量比率(%)	10.15	註5	註5	註5	4.29	3.90
	現金流量允當比率(%)	17.22	32.51	註6	註6	註6	註6
	現金再投資比率(%)	5.19	註5	註5	註5	4.85	3.97
槓桿度	營運槓桿度	註7	註7	註7	註7	註7	5.24
	財務槓桿度	註7	註7	註7	註7	註7	1.21



最近二年度各項財務比率增減變動達 20% 之變動原因：

- (1) 速動比率減少：主係因本年度期末存貨較上年度增加所致。
- (2) 存貨週轉率（次）（工程）增加：主係因本年度工程收入增加以致相對工程成本較上年度增加所致。
- (3) 平均銷貨日數（工程）減少：主係因本年度工程成本增加，以致存貨週轉率（工程）增加所致。
- (4) 存貨週轉率（存貨）減少：主係因本年度平均存貨較上年度增加所致。
- (5) 平均銷貨日數（存貨）增加：主係因本年度平均存貨較上年度增加，以致存貨週轉率（存貨）減少所致。
- (6) 資產報酬率增加：主係因本年度為稅後淨利較去年稅後淨損獲利增加所致。
- (7) 權益報酬率增加：主係因本年度為稅後淨利較去年稅後淨損獲利增加所致。
- (8) 稅前純損占實收資本額比率增加：主係因本年度為稅後淨利較去年稅後淨損獲利增加所致。
- (9) 純益率增加：主係因本年度為稅後淨利較去年稅後淨損獲利增加所致。
- (10) 每股盈餘（元）增加：主係因本年度為稅後淨利較去年稅後淨損獲利增加所致。

註 1：存貨週轉率（工程）=工程成本/[（期初在建工程+期末在建工程）/2]。

註 2：存貨週轉率（存貨）=銷貨成本/[（期初商品存貨+期末商品存貨）/2]。

註 3：以上年度財務資料均經會計師查核簽證。

註 4：係該年度尚未扣除營所得稅及利息費用前為虧損，致無法計算本比率。

註 5：係因該年度營業活動產生淨現金流出，致無法計算本比率。

註 6：係因最近五年度營業活動產生淨現金流出，致無法計算該比率。

註 7：係因該年度為營業損失，致無法計算本比率。

B. 財務分析—國際財務報導準則(個體)

分析項目		最近五年度財務分析(註3)				
		105年	106年	107年	108年	109年
財務結構(%)	負債占資產比率	27.63	23.70	32.14	41.73	46.30
	長期資金占不動產、廠房及設備比率	832.95	807.83	731.03	666.90	696.11
償債能力%	流動比率	137.47	166.16	133.36	122.00	101.45
	速動比率	76.61	92.87	47.54	54.02	26.65
	利息保障倍數	註4	註4	註4	註4	19.90
經營能力	應收款項週轉率(次)	19.50	9.55	6.31	9.80	8.01
	平均收現日數	19	38	58	37	46
	存貨週轉率(次)(工程)註1	0.46	0.89	1.42	1.16	2.03
	平均銷貨日數(工程)	799	408	257	314	179
	存貨週轉率(次)(存貨)註2	23.82	8.54	5.43	5.36	1.89
	應付款項週轉率(次)	3.98	3.02	1.39	3.27	5.43
	平均銷貨日數(存貨)	15	43	67	68	193
	不動產、廠房及設備週轉率(次)	5.79	6.50	4.23	4.72	4.92
	總資產週轉率(次)	0.52	0.61	0.41	0.44	0.42
獲利能力	資產報酬率(%)	(2.61)	(1.97)	(5.31)	(8.02)	2.25
	權益報酬率(%)	(3.63)	(2.65)	(7.38)	(12.96)	3.89
	稅前純益占實收資本額比率(%)	(5.59)	(1.66)	(12.13)	(17.07)	3.70
	純益率(%)	(5.01)	(3.22)	(13.07)	(18.55)	5.21
	每股盈餘(元)	(0.56)	(0.40)	(1.03)	(1.61)	0.47
現金流量	現金流量比率(%)	18.59	註5	註5	0.02	5.95
	現金流量允當比率(%)	註6	8.84	註6	註6	註6
	現金再投資比率(%)	5.75	註5	註5	0.01	4.88
槓桿度	營運槓桿度	註7	1.62	註7	註7	註7
	財務槓桿度	註7	1.00	註7	註7	註7

最近二年度各項財務比率增減變動達20%之變動原因：

- (1) 速動比率減少：主係因本年度期末存貨較上年度增加所致。
- (2) 平均收現日數增加：主係因本年度應收帳款平均餘額較上年度增加所致。
- (3) 存貨週轉率(次)(工程)增加：主係因本年度工程收入增加以致相對工程成本較上年度增加所致。
- (4) 平均銷貨日數(工程)減少：主係因本年度工程成本增加，以致存貨週轉率(工程)增加所致。
- (5) 存貨週轉率(存貨)減少：主係因本年度平均存貨較上年度增加所致。
- (6) 應付款項週轉率(次)增加：主係因本年度期末存貨較上年度增加所致。
- (7) 平均銷貨日數(存貨)增加：主係因本年度平均存貨較上年度增加，以致存貨週轉率(存貨)減少所致。
- (8) 資產報酬率增加：主係因本年度為稅後淨利較去年稅後淨損獲利增加所致。

- (9)權益報酬率增加:主係因本年度為稅後淨利較去年稅後淨損獲利增加所致。
- (10)稅前純損占實收資本額比率增加:主係因本年度為稅後淨利較去年稅後淨損獲利增加所致。
- (11)純益率增加:主係因本年度為稅後淨利較去年稅後淨損獲利增加所致。
- (12)每股盈餘(元)增加:主係因本年度為稅後淨利較去年稅後淨損獲利增加所致。
- (13)現金流量比率增加:主係因本年度營業活動淨現金流量淨流入較上年度增加所致。
- (14)現金再投資比率增加:主係因本年度營業活動淨現金流量淨流入較上年度增加所致。

註1:存貨週轉率(工程)=工程成本/[ (期初在建工程+期末在建工程) /2]。

註2:存貨週轉率(存貨)=銷貨成本/[ (期初商品存貨+期末商品存貨) /2]。

註3:以上年度財務資料均經會計師查核簽證。

註4:係該年度尚未扣除營所得稅及利息費用前為虧損,致無法計算本比率。

註5:係因該年度營業活動產生淨現金流出,致無法計算本比率。

註6:係因最近五年度營業活動產生淨現金流出,致無法計算該比率。

註7:係因該年度為營業損失,致無法計算本比率。

註8:財務分析計算公式

#### 1. 財務結構

(1)負債占資產比率=負債總額/資產總額。

(2)長期資金占不動產、廠房及設備比率=(權益總額+非流動負債)/不動產、廠房及設備淨額。

#### 2. 償債能力

(1)流動比率=流動資產/流動負債。

(2)速動比率=(流動資產-存貨-預付費用)/流動負債。

(3)利息保障倍數=所得稅及利息費用前純益/本期利息支出。

#### 3. 經營能力

(1)應收款項(包括應收帳款與因營業而產生之應收票據)週轉率=銷貨淨額/各期平均應收款項(包括應收帳款與因營業而產生之應收票據)餘額。

(2)平均收現日數=365/應收款項週轉率。

(3)存貨週轉率=銷貨成本/平均存貨額。

(4)應付款項(包括應付帳款與因營業而產生之應付票據)週轉率=銷貨成本/各期平均應付款項(包括應付帳款與因營業而產生之應付票據)餘額。

(5)平均銷貨日數=365/存貨週轉率。

(6)不動產、廠房及設備週轉率=銷貨淨額/平均不動產、廠房及設備淨額。

(7)總資產週轉率=銷貨淨額/平均資產總額。

#### 4. 獲利能力

(1)資產報酬率=[稅後損益+利息費用×(1-稅率)]/平均資產總額。

(2)權益報酬率=稅後損益/平均權益總額。

(3)純益率=稅後損益/銷貨淨額。

(4)每股盈餘=(歸屬於母公司業主之損益-特別股股利)/加權平均已發行股數。(註6)

#### 5. 現金流量

(1)現金流量比率=營業活動淨現金流量/流動負債。

(2)淨現金流量允當比率=最近五年度營業活動淨現金流量/最近五年度(資本支出+存貨增加額+現金股利)。

(3)現金再投資比率=(營業活動淨現金流量-現金股利)/(不動產、廠房及設備毛額+長期投資+其他非流動資產+營運資金)。(註7)

#### 6. 槓桿度:

(1)營運槓桿度=(營業收入淨額-變動營業成本及費用)/營業利益(註8)。

(2)財務槓桿度=營業利益/(營業利益-利息費用)。

註 9：上開每股盈餘之計算公式，在衡量時應特別注意下列事項：

1. 以加權平均普通股股數為準，而非以年底已發行股數為基礎。
2. 凡有現金增資或庫藏股交易者，應考慮其流通期間，計算加權平均股數。
3. 凡有盈餘轉增資或資本公積轉增資者，在計算以往年度及半年度之每股盈餘時，應按增資比例追溯調整，無庸考慮該增資之發行期間。
4. 若特別股為不可轉換之累積特別股，其當年度股利（不論是否發放）應自稅後淨利減除、或增加稅後淨損。特別股若為非累積性質，在有稅後淨利之情況，特別股股利應自稅後淨利減除；如為虧損，則不必調整。

註 10：現金流量分析在衡量時應特別注意下列事項：

1. 營業活動淨現金流量係指現金流量表中營業活動淨現金流入數。
2. 資本支出係指每年資本投資之現金流出數。
3. 存貨增加數僅在期末餘額大於期初餘額時方予計入，若年底存貨減少，則以零計算。
4. 現金股利包括普通股及特別股之現金股利。
5. 不動產、廠房及設備毛額係指扣除累計折舊前之不動產、廠房及設備總額。

註 11：發行人應將各項營業成本及營業費用依性質區分為固定及變動，如有涉及估計或主觀判斷，應注意其合理性並維持一致。

三、最近年度財務報告之審計委員會審查報告書：請參閱第 96 頁。

四、最近年度財務報告，含會計師查核報告、兩年對照之資產負債表、綜合損益表、股東權益變動表、現金流量表及附註或附表：請參閱第 97 頁~第 169 頁。

五、最近年度經會計師查核簽證之公司個體財務報告(不含重要會計項目明細表)：請參閱第 170 頁。

六、公司及其關係企業最近年度及截至年報刊印日止，發生財務週轉困難情事：無。

## 柒、財務狀況及財務績效之檢討分析與風險評估事項

### 一、財務狀況

財務狀況比較分析表

單位：新台幣仟元

年 度 項 目	109年12月31日	108年12月31日	差異		差異說明 (註)
			金額	%	
流動資產	653,539	599,182	54,357	9.1%	
不動產、廠房及設備	308,035	291,728	16,307	5.6%	
無形資產	778	3,587	(2,809)	-78.3%	註1
其他資產	764,533	712,652	51,881	7.3%	
資產總額	1,073,346	1,007,967	65,379	6.5%	
流動負債	590,704	543,122	47,582	8.8%	
非流動負債	14,763	17,816	(3,053)	-17.1%	
負債總額	605,467	560,938	44,529	7.9%	
股 本	380,417	380,417	0	0.0%	
資本公積	70,000	69,971	29	0.0%	
保留盈餘	32,020	12,900	19,120	148.2%	註2
其他權益	(14,558)	(16,259)	1,701	-10.5%	
股東權益總額	467,879	447,029	20,850	4.7%	

最近二年度資產、負債發生重大變動之主要原因：

註1. 主係因本年度未攤銷資產(鼎新電腦 ERP)餘額降低所致。

註2. 主係因本年度淨利增加所致。



## 二、財務績效

### (一)經營結果比較分析表

單位：新台幣仟元

項目 \ 年度	109 年度	108 年度	增(減)金額	變動比例(%)	變動分析
營業收入總額	506,807	510,645	(3,838)	-0.8%	
減：銷貨退回	0	0	0	0.0%	
銷貨折讓	0	0	0	0.0%	
營業收入淨額	506,807	510,645	(3,838)	-0.8%	
營業成本	429,600	421,069	8,531	2.0%	
營業毛利	77,207	89,576	(12,369)	-13.8%	
營業費用	177,456	159,983	17,473	10.9%	
營業利益(損失)	(102,055)	(68,216)	(33,839)	49.6%	註 1
營業外收入及支出	116,286	3,372	112,914	3348.6%	註 2
繼續營業部門 稅前淨利(淨損)	14,231	(64,844)	79,075	-121.9%	註 3
所得稅費用(利益)	(3,574)	(3,540)	(34)	1.0%	
繼續營業部門 稅後淨利(淨損)	17,805	(61,304)	79,109	-129.0%	註 4

最近二年度營業收入、營業純益及稅前純益發生重大變動之主要原因：

- 註 1. 營業損失金額增加：主係因本年度營業收入及營業毛利較上年度減少，且因為大陸遷廠導致費用增加所致。
- 註 2. 營業外收入增加：主係因本年度出售大陸廠房及土地產生業外收入所致。
- 註 3. 繼續營業部門稅前淨利增加：主係因本年度出售大陸廠房及土地產生業外收入所致。
- 註 4. 繼續營業部門稅後淨利增加：主係因本年度出售大陸廠房及土地產生業外收入所致。

### (二)預期銷售數量與其依據，對公司未來財務業務之可能影響及因應計畫：

依據本公司目前已簽約而待執行之工作計算，預期未來一年度之營業收入與 109 年度約當。

對公司未來財務業務之可能影響，會視每季預算實際達成情形而變化，本公司相關業務部門會每月注意市場狀況而調整銷售策略。

### 三、現金流量

#### (一)最近年度現金流量變動之分析說明

年 度	一〇九年度	一〇八年度	變動比率%
現金流量比率%	4.29	註 1	註 1
現金流量允當比率%	註 2	註 2	註 2
現金再投資比率%	4.85	註 1	註 1
註 1: 主係因 108 年度營業活動產生淨現金流出, 致無法計算該比率。			
註 2: 主係因最近五年度營業活動產生淨現金流出, 致無法計算該比率。			

(二)流動性不足之改善計畫：無。

(三)未來一年現金流動性分析

單位：新台幣仟元

期初現金 餘 額 (1)	預計全年來 自營業活動 淨現金流量 (2)	預計全年現 金流出量 (3)	預計現金剩餘 (不足)數額 (1)+(2)- (3)	預計現金不足額之補救措施	
				投資計畫	融資計畫
107,797	25,193	14,412	118,578	—	—

1. 未來一年現金流量說明如下：

- (1)營業活動：預計營業收入仍維持成長及獲利，致使營業活動淨現金流入。
- (2)投資活動：配合生產需求之資本支出。
- (3)融資活動：109 年度為稅後淨利，於一一〇年三月二十二日第十四屆第五次董事會依章程規定予以發放股東現金股利 11,412 仟元(依 109/12/31 股本計算每股配發 0.3 元)，但尚待 110 年度股東會決議通過。

2. 預計現金不足之補救措施及流動性分析：不適用。

### 四、最近年度重大資本支出對財務業務之影響

1. 110 年度配合生產需求之資本支出對財務之影響：  
110 年配合生產需求之資本支出現金流出估計約新台幣 3,000 仟元。
2. 110 年度配合生產需求之資本支出對業務之影響：  
將可擴大公司產能，並可以提高產品自製率，進而提升業績。

## 五、最近年度轉投資政策、其獲利或虧損之主要原因、改善計畫及未來一年投資計畫

單位：仟元

項目	說明	實際投資金額	政策	獲利或虧損之主要原因	改善計畫	未來其他投資計畫
彬台機械(蘇州)有限公司		NT 77,325 (USD 2,300)	係為提昇自製率以及低價強攻大陸市場，對於未來將加強研發及設計團隊並嚴控品質，展望大陸市場前景看好，投資蘇州彬台應可獲利。	茲因在中國飲料市場飽和的環境下，市場殺價競爭，加上工資上漲、週邊成本增加及新冠肺炎 COVID-19 流行等不利因素，以致發生營業虧損，但因本年度有出售舊廠房及土地之利益所以產生稅後淨利。	無	無
彬台自動化設備(蘇州)有限公司		NT 184,505 (USD 6,100)	研發、設計、生產自動化生產線及自動化設備、包裝設備，銷售公司自產產品。	茲因 109 年度公司 5 月底才正式遷廠完成可以開工，但又受到新冠肺炎 COVID-19 流行等不利因素影響，故目前仍虧損中。	無	無
Taiwan Benefit Technology (SAMOA) Corp.		NT 182,329 (USD 5,800)	集團之控股公司	其獲利(虧損)來自於轉投資蘇州彬台收益(虧損)。	無	無
Taibeco(Thailand)co.,Ltd.		NT 850 (THB 900)	展望東南亞市場廣大，設立泰國轉投資公司以即時蒐集商情。	屬商情諮詢，營收尚不足以支應相關費用	無	無
PT. Taiwan Benefit Indonesia		NT 35,159 (USD1,140)	食品機械設備及原料與包材代理買賣	就近服務現有客戶及開發當地新客戶，目前綜效尚未顯現，故暫無獲利。	無	無

## 六、風險事項之分析評估

### (一)利率、匯率變動、通貨膨脹情形對公司損益之影響及未來因應措施

利率變動及通貨膨脹情形對本公司之營運及損益尚無重大影響。至於因應措施，本公司係利用外匯即期及遠期交易合約作為規避匯率變動風險之工具。以及與設備供應商及客戶保持密切且良好之互動關係，並隨時注意市場價格之變動，以使進銷價格隨市場波動而隨時因應調整，以降低通貨膨脹變動之影響。

### (二)從事高風險、高槓桿投資、資金貸與他人、背書保證及衍生性商品交易之政策、獲利或虧損之主要原因及未來因應措施

1. 本公司並無從事高風險及高槓桿投資之情事。

2. 資金貸與他人：本公司資金貸與他人悉依已制定之「資金貸與他人作業程序」辦理：

單位：新台幣及外幣仟元

編號	貸出資金之公司	貸與對象	是否為關係人	期末餘額	實際動支金額 F	利率區間	有短期融通資金必要之原因
1	彬台科技股份有限公司	彬台自動化設備(蘇州)有限公司	是	\$ 26,262 (RMB 6,000)	\$ -	5%	營運資金之需求
2	彬台機械(蘇州)有限公司	彬台自動化設備(蘇州)有限公司	是	122,556 (RMB 28,000)	92,314 (RMB 21,280)	5%	建廠及營運資金之需求

3. 背書保證：無。

4. 衍生性商品交易：無。

(三) 未來研發計畫之目前進度及預計投入之研發費用

本公司朝高附加價值之單機生產組裝及食品飲料整廠系統整合之領域發展，相關研發計畫及進度均按原規劃進行，未來將持續投入產品研發，不斷開發利基型之產品，掌握人才、資金、技術等關鍵因素，保持研發能力系統化、科學化、即時化之領先地位。

(四) 國內外重要政策及法律變動對公司財務業務之影響及因應措施

本公司經營係遵循國內及國外轉投資國家之相關現行法令規範，同時專業人員出國洽公亦不定時將當地重要政策及法律資訊回傳國內，以供管理階層參考，故國內外重要政策及法令變動影響，本公司均能有效回應及掌握。

(五) 科技改變及產業變化對公司財務業務之影響及因應措施

本公司係所屬產業的領導廠商之一，對技術研發及創新原為營運不可或缺之計劃，同時也為本公司主要的競爭利基，故科技改變對本公司財務業務有正面積極效應，本公司也持續維持研發與技術領先之地位。

(六) 企業形象改變對企業危機管理之影響及因應措施

本公司經營宗旨以穩健誠信為原則，企業形象良好，且於93年8月30日奉主管機關核准以興櫃股票櫃檯買賣迄今，本公司於業界已累積三十餘年之經驗，並擁有代理歐、美、日等著名廠商之先進設備產品，因此吸引更多優秀人才進入本公司服務，厚植經營團隊實力，本公司再將經營成果回饋股東大眾，以盡企業應有之社會責任，因此，並無危及企業形象之情事發生，未來本公司在追求股東權益最大化之同時，亦將善盡企業之社會責任，讓企業形象更上層樓。

(七) 進行併購之預期效益、可能風險及因應措施：無此計劃。

(八)擴充廠房之預期效益、可能風險及因應措施

本公司蘇州市吳中區臨湖鎮新廠建廠完竣，業已於 109 年 5 月 31 日遷廠完成，未來將可擴大公司產能，並可以提高產品自製率，本公司目前資金足以支應建廠需求及營運需求，故無資金短缺之風險。

(九)進貨或銷貨集中所面臨之風險及因應措施

本公司承接業主訂購之生產設備或委辦之食品級生產整廠工程，執行此等專業之業務，除設計外，還需負責採購器材、設備組裝、系統整合、施工試車、自備施工機具等，因所承接之個案均按業主所需規格，再向本公司代理之供應商採購，各有其獨立性，故尚無進貨或銷貨集中之風險。

(十)董事、監察人或持股超過百分之十之大股東，股權之大量移轉或更換對公司之影響、風險及因應措施：本公司最近年度及截至年報刊印日止並無此情形。

(十一)經營權之改變對公司之影響、風險及因應措施：本公司最近年度及截至年報刊印日止並無此情形。

(十二)訴訟或非訟事件：本公司最近年度及截至年報刊印日止並無此情形。

(十三)其他重要風險及因應措施：

**有關資安風險評估：**配合資安法之推行及受到國內資安事件頻傳之影響，本公司會隨時監控防火牆的連線紀錄加以評估。

**因應對策：**加強錄用基礎技術人員以及和知名資訊廠商合作，取得相關技術予以查核管控，並每日備份、每年不定期還原演練。

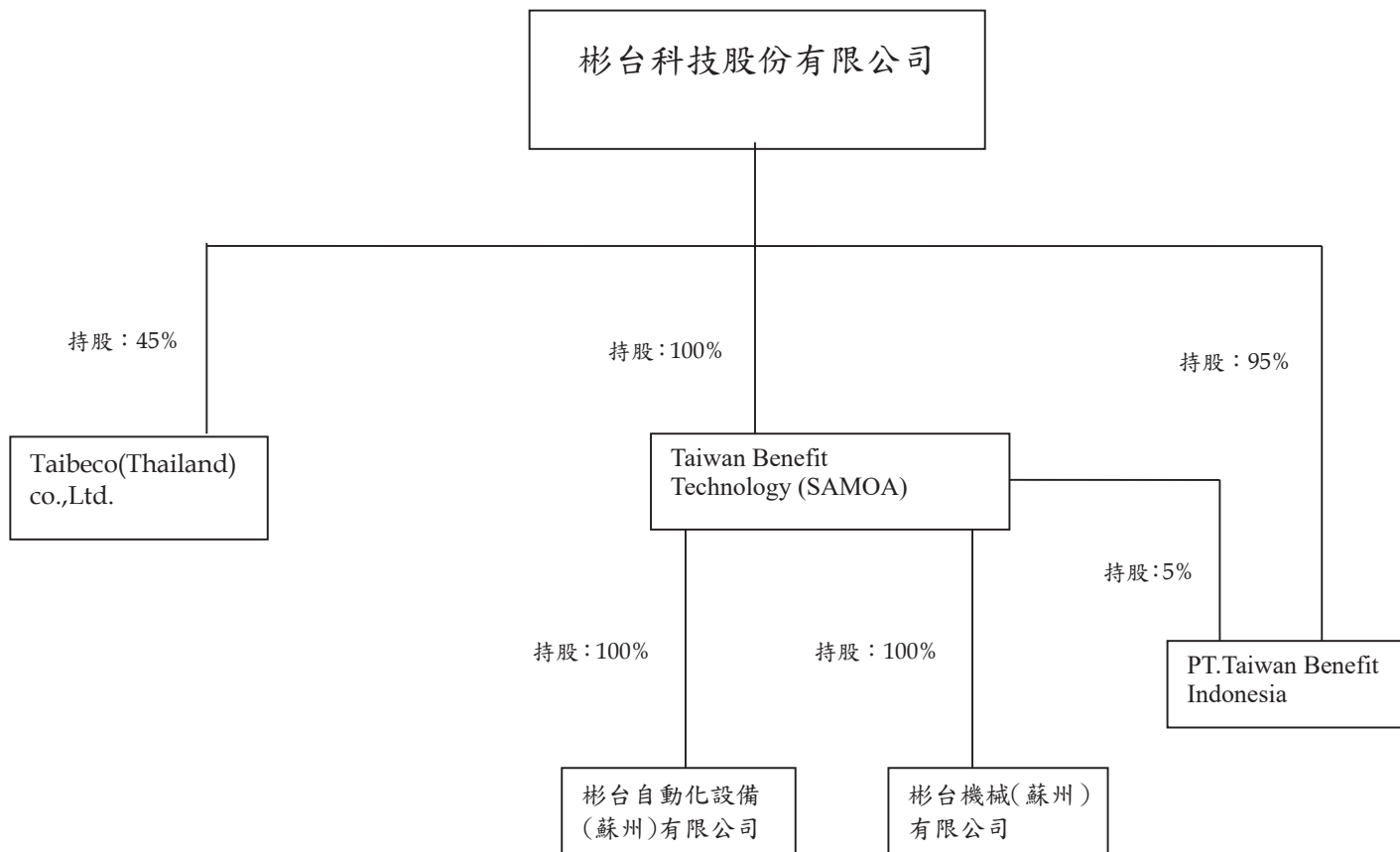
七、其他重要事項：無。

## 捌、特別記載事項

### 一、關係企業相關資料

#### (一)關係企業組織圖

##### 1. 關係企業圖





2. 與關係企業之關係及相互持股情形

單位：係新台幣及  
外幣仟元

被投資公司名稱	與公司之關係	持有彬台科技(股)公司			彬台科技(股)公司持有關係企業股份		
		股數 (仟股)	持股比率 %	投資金額 (原始成本)	股數 (仟股)	持股比率 %	投資金額 (原始成本)
Taiwan Benefit Technology (SAMOA) Corporation	本公司之子公司	-	-	-	5,800	100	\$182,329 ( USD 5,800 )
Taibeco (Thailand) Co., Ltd.	關係企業	-	-	-	18	45	850 ( THB 900 )
PT.Taiwan Benefit Indonesia	本公司之子公司	-	-	-	1,140	95	35,159 ( USD1,140 )
彬台機械(蘇州)有限公司	本公司之孫公司	-	-	-	-	-	77,325 ( USD 2,300 )
彬台自動化設備(蘇州)有限公司	本公司之孫公司	-	-	-	-	-	184,505 (USD 6,100)

## (二)各關係企業基本資料

110年5月10日

企業名稱	設立日期	地 址	實收資本額	主要營業或生產項目
Taiwan Benefit Technology (SAMOA) Corp.	2009.10.09	Equity Trust Chambers P. O. Box 3269, Apia, Samoa	美金 580 萬元	投資業及貿易業
彬台機械(蘇州)有限公司	2001.09.27	蘇州工業園區婁葑分區通園路 129 號	美金 230 萬元	食品和包裝設備之規劃、設計、承造、系統整合業務、製造銷售及安裝試車
彬台自動化設備(蘇州)有限公司	2012.12.21	蘇州市吳中區臨湖鎮東山大道南側、浦庄大道西側	美金 610 萬元	研發、設計、生產自動化生產線及自動化設備、包裝設備，銷售公司自產產品。
Taibeco(Thailand)co., Ltd.	2006.08.31	252/119 24th Floor Muang Thai Phatra Office Tower II Rachadaphisek Rd, Huaykwang Bangkok 10310 THAILAND	泰幣 400 萬元	食品及包裝機械及食品原料、包材與香料買賣
PT. Taiwan Benefit Indonesia	2015.10.01	Jl Raya Boulevard Barat, Kompleks Rukan MOI Blok L No 22, Kelapa Gading, Jakarta Utara 14240, Jakarta, INDONESIA	美金 120 萬元	食品機械設備及原料與包材代理買賣

(三)依公司法第 369 條之 3 推定為有控制與從屬關係者，應揭露事項:無。

(四)整體關係企業經營業務所涵蓋之行業:

食品機械、包裝機械及食品原料、包裝材料之生產製造及銷售，以及前各項食品界之整廠生產設備規劃、設計安裝試車等業務。

## (五)各關係企業董事、監察人及總經理資料

單位：股；%

企業名稱	職 稱	姓名或代表人	持有股份	
			股 數	持股比例
Taiwan Benefit Technology (SAMOA) Corp.	董 事	彬台科技股份有限公司 代表人：洪振攀	5,800,000	100.00%
彬台機械(蘇州)有限公司	董 事 董 事 董 事	Taiwan Benefit Technology (SAMOA) Corp. 代表人：洪振攀(兼董事長) 代表人：洪健峰 代表人：許錦碧	註	註
彬台自動化設備(蘇州)有限公司	董 事 董 事 董 事	Taiwan Benefit Technology (SAMOA) Corp. 代表人：洪振攀(兼董事長) 代表人：洪健峰 代表人：許錦碧	-	100.00%
Taibeco(Thailand)co., Ltd.	股 東	彬台科技股份有限公司 法人代表兼負責人：林添進	18,000	45.00%
		Mr. Surachade Jungsumranpong	10,000	25.00%
		Mr. Sunai Junghun	10,400	26.00%
		少數股權	1,600	4.00%
PT. Taiwan Benefit Indonesia	董 事	彬台科技股份有限公司 法人代表：洪振攀	1,140,000	95.00%
		Taiwan Benefit Technology (SAMOA) Corporation 負責人兼總經理：林添進	60,000	5.00%
			0	0

註：彬台機械(蘇州)有限公司原為本公司100%投資之子公司，2009年10月9日成立Taiwan Benefit Technology (SAMOA) Corp. 後，本公司於2010年1月將彬台機械(蘇州)之股權全數轉讓予Taiwan Benefit Technology (SAMOA) Corp. 使彬台機械成為本公司之孫公司。

## (六)關係企業營運概況:(109年12月31日)

單位:仟元

企業名稱	資本額	資產總額	負債總額	淨值	營業收入	營業淨利(淨損)	稅後淨利(淨損)	每股盈餘(元)
Taiwan Benefit Technology (SAMOA) Corp.	USD 5,800	USD 13,996	USD 2,290	USD 11,706	USD 2,384	USD 12	USD 2,642	USD 0.46
彬台機械(蘇州)有限公司	RMB 18,700	RMB 56,491	RMB 18,446	RMB 38,045	RMB 39,232	RMB (7,355)	RMB 19,885	-
彬台自動化設備(蘇州)有限公司	RMB 39,324	RMB 95,289	RMB 58,486	RMB 36,803	RMB 1,050	RMB (2,587)	RMB (1,800)	-
Taibeco(Thailand)co.,Ltd.	THB 4,000	THB 1,189	THB 13,287	THB (12,098)	THB 1,098	THB (3,243)	THB (3,242)	-
PT.Taiwan Benefit Indonesia	印尼盾 10,489,896	印尼盾 4,656,053	印尼盾 1,218,722	印尼盾 3,437,331	印尼盾 787,161	印尼盾 (3,132,584)	印尼盾 (3,080,973)	-

## (七)關係企業合併財務報表聲明書及關係報告書:請詳閱(第97頁到169頁)

二、最近年度及截至年報刊印日止,私募有價證券辦理情形:無。

三、最近年度及截至年報刊印日止,子公司持有或處分本公司股票情形:無。

四、其他必要補充說明事項

上櫃承諾事項	承諾事項辦理情形
一、承諾於上櫃掛牌後,二年內應參加公司治理制度評量,評量結果並應於股東會中報告;且於修訂相關內控、內稽制度時宜參酌「上市上櫃公司治理實務守則」辦理。	本公司於102年申請參加社團法人中華公司治理協會舉辦的「CG6008通用版公司治理制度評量」,該協會依據公司治理評量辦法的規定對本公司進行公司治理評量,本公司已於103年4月3日通過「CG6008通用版公司治理制度評量」。
二、本公司承諾於「取得或處分資產處理程序」增訂「本公司不得放棄對Taiwan Benefit Technology (SAMOA) Corporation (以下簡稱彬台SAMOA)未來各年度之增資;彬台SAMOA不得放棄對彬台機械(蘇州)有限公司未來各年度之增資;未來若本公司因策略聯盟考量或其他經櫃檯買賣中心同意者,而須放棄對上開公司之增資或處分上開公司,須經彬台科技股份有限公司董事會特別決議通過。」且本公司處理辦法爾後如有修訂,依承諾輸入公開資訊觀測站重大訊息揭露,並函報櫃檯買賣中心備查。	本公司業已於102年3月25日董事會通過修訂「取得或處分資產處理程序」辦法,並將於102年6月17日提報股東常會審議。修正後條文如下「本公司申請股票櫃檯買賣核准後,不得放棄對Taiwan Benefit Technology (SAMOA) Corporation (簡稱彬台SAMOA)未來各年度之增資;彬台SAMOA不得放棄對彬台機械(蘇州)有限公司未來各年度之增資;未來若本公司因策略聯盟考量或其他經主管機關(櫃買中心)同意者,而需放棄對上開公司之增資或處分上開公司,須經本公司董事會特別決議通過」。

五、最近年度及截至年報刊印日止,若發生證交法第36條第2項第2款所定對股東權益或證券價格有重大影響之事項(符合本中心上櫃公司重大訊息之查證暨公開處理程序第11條第1項各款情事),是否已逐項載明:無發生此事項。

彬台科技股份有限公司

審計委員會查核報告書

董事會造具本公司民國一〇九年度營業報告書、財務報表及盈餘分派議案等，其中財務報表業經委託勤業眾信聯合會計師事務所查核完竣，並出具查核報告。上述營業報告書、財務報表及盈餘分派議案經本審計委員會查核，認為尚無不合，爰依證券交易法及公司法之相關規定報告如上，敬請 鑒核。

此致

彬台科技股份有限公司一一〇年股東常會

林靜雯

審計委員會召集人：林靜雯


中 華 民 國 一 一 〇 年 三 月 三 十 日

關係企業合併財務報告聲明書

本公司 109 年度（自 109 年 1 月 1 日至 12 月 31 日止）依「關係企業合併營業報告書關係企業合併財務報表及關係報告書編製準則」應納入編製關係企業合併財務報告之公司與依國際財務報導準則第 10 號應納入編製母子公司合併財務報告之公司均相同，且關係企業合併財務報告所應揭露相關資訊於前揭母子公司合併財務報告中均已揭露，爰不再另行編製關係企業合併財務報告。

特此聲明

公司名稱：彬台科技股份有限公司



負責人：洪 振 攀



中 華 民 國 110 年 3 月 30 日



### 會計師查核報告

彬台科技股份有限公司 公鑒：

#### 查核意見

彬台科技股份有限公司及其子公司（合併公司）民國 109 年及 108 年 12 月 31 日之合併資產負債表，暨民國 109 年及 108 年 1 月 1 日至 12 月 31 日之合併綜合損益表、合併權益變動表、合併現金流量表，以及合併財務報告附註（包括重大會計政策彙總），業經本會計師查核竣事。

依本會計師之意見，上開合併財務報告在所有重大方面係依照證券發行人財務報告編製準則及經金融監督管理委員會認可並發布生效之國際財務報導準則、國際會計準則、解釋及解釋公告編製，足以允當表達合併公司民國 109 年及 108 年 12 月 31 日之合併財務狀況，暨民國 109 年及 108 年 1 月 1 日至 12 月 31 日之合併財務績效及合併現金流量。

#### 查核意見之基礎

本會計師民國 109 年度係依照會計師查核簽證財務報表規則及一般公認審計準則執行查核工作；民國 108 年度係依照會計師查核簽證財務報表規則、金融監督管理委員會 109 年 2 月 25 日金管證審字第 1090360805 號函及一般公認審計準則執行查核工作。本會計師於該等準則下之責任將於會計師查核合併財務報告之責任段進一步說明。本會計師所隸屬事務所受獨立性規範之人員已依會計師職業道德規範，與合併公司保持超然獨立，並履行該規範之其他責任。本會計師相信已取得足夠及適切之查核證據，以作為表示查核意見之基礎。

## 關鍵查核事項

關鍵查核事項係指依本會計師之專業判斷，對合併公司民國 109 年度合併財務報告之查核最為重要之事項。該等事項已於查核合併財務報告整體及形成查核意見之過程中予以因應，本會計師並不對該等事項單獨表示意見。

茲對合併公司民國 109 年度合併財務報告之關鍵查核事項敘明如下：

### 銷貨收入認列

合併公司之銷貨收入主要為食品機械、包裝機械設備買賣，且集中於前十大客戶，民國 109 年度來自前十大客戶之銷貨收入對於合併財務報表影響係屬重大。由於銷貨收入之交易條件需依個別合約條款認定，因此考量前十大客戶之銷貨收入認列為關鍵查核事項。

有關銷貨收入之會計政策，請參閱附註四(十四)，營業收入相關揭露請參閱附註二四。

本會計師瞭解並測試銷貨收入認列攸關內部控制設計及執行有效性；本會計師亦自前十大客戶之銷貨明細選取適當樣本，檢視原始訂單、驗收文件、發票及收款情形，並檢視資產負債表日後是否發生重大銷貨退回之情形，以驗證銷貨收入之真實性。

### 其他事項

合併公司業已編製民國 109 及 108 年度之個體財務報告，並經本會計師出具無保留意見之查核報告在案，備供參考。

### 管理階層與治理單位對合併財務報告之責任

管理階層之責任係依照證券發行人財務報告編製準則及經金融監督管理委員會認可並發布生效之國際財務報導準則、國際會計準則、解釋及解釋公告編製允當表達之合併財務報告，且維持與合併財務報告編製有關之必要內部控制，以確保合併財務報告未存有導因於舞弊或錯誤之重大不實表達。

於編製合併財務報告時，管理階層之責任亦包括評估合併公司繼續經營之能力、相關事項之揭露，以及繼續經營會計基礎之採用，除非管理階層意圖清算合併公司或停止營業，或除清算或停業外別無實際可行之其他方案。

合併公司之治理單位（含獨立董事及監察人）負有監督財務報導流程之責任。

## 會計師查核合併財務報告之責任

本會計師查核合併財務報告之目的，係對合併財務報告整體是否存有導因於舞弊或錯誤之重大不實表達取得合理確信，並出具查核報告。合理確信係高度確信，惟依照一般公認審計準則執行之查核工作無法保證必能偵出合併財務報告存有之重大不實表達。不實表達可能導因於舞弊或錯誤。如不實表達之個別金額或彙總數可合理預期將影響合併財務報告使用者所作之經濟決策，則被認為具有重大性。

本會計師依照一般公認審計準則查核時，運用專業判斷並保持專業上之懷疑。本會計師亦執行下列工作：

1. 辨認並評估合併財務報告導因於舞弊或錯誤之重大不實表達風險；對所評估之風險設計及執行適當之因應對策；並取得足夠及適切之查核證據以作為查核意見之基礎。因舞弊可能涉及共謀、偽造、故意遺漏、不實聲明或踰越內部控制，故未偵出導因於舞弊之重大不實表達之風險高於導因於錯誤者。
2. 對與查核攸關之內部控制取得必要之瞭解，以設計當時情況下適當之查核程序，惟其目的非對合併公司內部控制之有效性表示意見。
3. 評估管理階層所採用會計政策之適當性，及其所作會計估計與相關揭露之合理性。
4. 依據所取得之查核證據，對管理階層採用繼續經營會計基礎之適當性，以及使合併公司繼續經營之能力可能產生重大疑慮之事件或情況是否存在重大不確定性，作出結論。本會計師若認為該等事件或情況存在重大不確定性，則須於查核報告中提醒合併財務報告使用者注意合併財務報告之相關揭露，或於該等揭露係屬不適當時修正查核意見。本會計師之結論係以截至查核報告日所取得之查核證據為基礎。惟未來事件或情況可能導致合併公司不再具有繼續經營之能力。
5. 評估合併財務報告（包括相關附註）之整體表達、結構及內容，以及合併財務報告是否允當表達相關交易及事件。
6. 對於合併公司內組成個體之財務資訊取得足夠及適切之查核證據，以對合併財務報告表示意見。本會計師負責合併公司查核案件之指導、監督及執行，並負責形成合併公司查核意見。

本會計師與治理單位溝通之事項，包括所規劃之查核範圍及時間，以及重大查核發現（包括於查核過程中所辨認之內部控制顯著缺失）。

本會計師亦向治理單位提供本會計師所隸屬事務所受獨立性規範之人員已遵循會計師職業道德規範中有關獨立性之聲明，並與治理單位溝通所有可能被認為會影響會計師獨立性之關係及其他事項（包括相關防護措施）。

本會計師從與治理單位溝通之事項中，決定對合併公司民國 109 年度合併財務報告查核之關鍵查核事項。本會計師於查核報告中敘明該等事項，除非法令不允許公開揭露特定事項，或在極罕見情況下，本會計師決定不於查核報告中溝通特定事項，因可合理預期此溝通所產生之負面影響大於所增進之公眾利益。

勤業眾信聯合會計師事務所

會計師 虞 成 全

虞成全



會計師 謝 建 新

謝建新



證券暨期貨管理委員會核准文號  
台財證六字第 0930128050 號

證券暨期貨管理委員會核准文號  
台財證六字第 0920123784 號

中 華 民 國 1 1 0 年 3 月 3 0 日

彬台科技股份有限公司及子公司

合併資產負債表

民國 109 年及 108 年 12 月 31 日

單位：新台幣仟元

代 碼	資 產	109年12月31日			108年12月31日		
		金 額	%		金 額	%	
	流動資產						
1100	現金及約當現金(附註四及六)	\$ 107,797	10		\$ 98,476	10	
1140	合約資產—流動(附註四及二四)	43,985	4		56,276	5	
1150	應收票據(附註四、八及二四)	2,621	-		513	-	
1170	應收帳款(附註四、八及二四)	63,305	6		97,296	9	
1200	其他應收款(附註四、八及三一)	1,265	-		3,327	-	
1220	本期所得稅資產(附註四及二六)	-	-		1,394	-	
130X	存貨(附註四及九)	335,271	31		128,433	13	
1410	預付款項(附註十及三一)	84,602	8		158,141	16	
1460	待出售非流動資產淨額(附註四及十一)	-	-		36,828	4	
1479	其他流動資產(附註四、十二及三十)	14,693	2		18,498	2	
11XX	流動資產總計	<u>653,539</u>	<u>61</u>		<u>599,182</u>	<u>59</u>	
	非流動資產						
1517	透過其他綜合損益按公允價值衡量之金融資產—非流動(附註四及七)	36,814	3		39,255	4	
1600	不動產、廠房及設備(附註四、十五及三二)	308,035	29		291,728	29	
1755	使用權資產(附註四及十六)	43,794	4		46,382	5	
1780	其他無形資產(附註四及十七)	778	-		3,587	-	
1840	遞延所得稅資產(附註四及二六)	23,806	2		21,097	2	
1990	其他非流動資產(附註四、十二及三十)	6,580	1		6,736	1	
15XX	非流動資產總計	<u>419,807</u>	<u>39</u>		<u>408,785</u>	<u>41</u>	
1XXX	資 產 總 計	<u>\$ 1,073,346</u>	<u>100</u>		<u>\$ 1,007,967</u>	<u>100</u>	
	負債及權益						
	流動負債						
2100	短期借款(附註十八)	\$ 16,981	2		\$ 40,851	4	
2130	合約負債—流動(附註二四)	443,337	41		277,009	28	
2150	應付票據(附註十九及三一)	28,012	3		19,563	2	
2170	應付帳款(附註十九)	54,928	5		39,891	4	
2200	其他應付款(附註二十及三一)	27,049	3		24,263	2	
2250	負債準備(附註四及二一)	15,691	1		16,398	2	
2280	租賃負債—流動(附註四及十六)	2,365	-		4,833	-	
2315	預收款項(附註十一)	-	-		118,819	12	
2399	其他流動負債	2,341	-		1,495	-	
21XX	流動負債總計	<u>590,704</u>	<u>55</u>		<u>543,122</u>	<u>54</u>	
	非流動負債						
2580	租賃負債—非流動(附註四及十六)	2,120	-		3,849	-	
2640	淨確定福利負債(附註四及二二)	12,643	1		13,967	2	
25XX	非流動負債總計	<u>14,763</u>	<u>1</u>		<u>17,816</u>	<u>2</u>	
2XXX	負債總計	<u>605,467</u>	<u>56</u>		<u>560,938</u>	<u>56</u>	
	歸屬於母公司業主之權益(附註二三)						
3110	普通股股本	380,417	35		380,417	38	
3200	資本公積	70,000	7		69,971	7	
	保留盈餘						
3310	法定盈餘公積	4,523	-		60,738	6	
3320	特別盈餘公積	8,377	1		8,377	1	
3350	未分配盈餘(待彌補虧損)	19,120	2		(56,215)	(6)	
3300	保留盈餘總計	32,020	3		12,900	1	
3400	其他權益	(14,558)	(1)		(16,259)	(2)	
3XXX	權益總計	<u>467,879</u>	<u>44</u>		<u>447,029</u>	<u>44</u>	
	負債與權益總計	<u>\$ 1,073,346</u>	<u>100</u>		<u>\$ 1,007,967</u>	<u>100</u>	

後附之附註係本合併財務報告之一部分。

董事長：洪振舉



經理人：林添進



會計主管：劉威宏



彬台科技股份有限公司及子公司

合併綜合損益表

民國 109 年及 108 年 1 月 1 日至 12 月 31 日

單位：新台幣仟元，惟每股  
盈餘（虧損）為元

代 碼	109年度		108年度	
	金 額	%	金 額	%
	營業收入（附註四及二四）			
4100	\$ 428,222	85	\$ 427,157	84
4520	63,178	12	68,787	13
4600	15,407	3	14,701	3
4000	<u>506,807</u>	<u>100</u>	<u>510,645</u>	<u>100</u>
	營業成本（附註二五及三一）			
5110	379,106	75	362,558	71
5520	47,303	9	56,346	11
5600	3,191	1	2,165	1
5000	<u>429,600</u>	<u>85</u>	<u>421,069</u>	<u>83</u>
5900	<u>77,207</u>	<u>15</u>	<u>89,576</u>	<u>17</u>
	營業費用（附註二五及三一）			
6100	42,745	9	51,458	10
6200	123,521	24	109,664	21
6450	11,190	2	( 1,139)	-
6000	<u>177,456</u>	<u>35</u>	<u>159,983</u>	<u>31</u>
6500	( 1,806)	-	2,191	-
6900	( 102,055)	( 20)	( 68,216)	( 14)
	營業外收入及支出			
7060	-	-	( 341)	-
7100	458	-	3,843	1
7190	5,885	1	3,379	1
7020	113,119	22	( 355)	-
7510	( 3,176)	-	( 3,154)	( 1)
7000	<u>116,286</u>	<u>23</u>	<u>3,372</u>	<u>1</u>

（接次頁）



(承前頁)

代 碼		109年度		108年度	
		金 額	%	金 額	%
7900	稅前淨利(損)	\$ 14,231	3	(\$ 64,844)	( 13)
7950	所得稅利益(附註四及二六)	( 3,574)	-	( 3,540)	( 1)
8200	本年度淨利(損)	<u>17,805</u>	<u>3</u>	<u>( 61,304)</u>	<u>( 12)</u>
	其他綜合損益				
8310	不重分類至損益之項目				
8311	確定福利計畫之再衡 量數(附註二二)	1,315	-	860	-
8316	透過其他綜合損益按 公允價值衡量之權 益工具投資未實現 評價損益(附註二 三)	( 2,441)	-	14,969	3
8360	後續可能重分類至損益之 項目				
8361	國外營運機構財務報 表換算之兌換差額 (附註二三及二 六)	<u>4,142</u>	<u>1</u>	<u>( 6,876)</u>	<u>( 1)</u>
8300	其他綜合損益(淨額) 合計	<u>3,016</u>	<u>1</u>	<u>8,953</u>	<u>2</u>
8500	綜合損益總額	<u>\$ 20,821</u>	<u>4</u>	<u>(\$ 52,351)</u>	<u>( 10)</u>
	淨利(損)歸屬於：				
8610	母公司業主	<u>\$ 17,805</u>	<u>3</u>	<u>(\$ 61,304)</u>	<u>( 12)</u>
	綜合損益總額歸屬於：				
8710	母公司業主	<u>\$ 20,821</u>	<u>4</u>	<u>(\$ 52,351)</u>	<u>( 10)</u>
	每股盈餘(虧損)(附註二七)				
9710	基 本	<u>\$ 0.47</u>		<u>(\$ 1.61)</u>	
9810	稀 釋	<u>\$ 0.47</u>		<u>(\$ 1.61)</u>	

後附之附註係本合併財務報告之一部分。

董事長：洪振攀



經理人：林添進



會計主管：劉威宏





彬台科股有限公司之子公司

民國 109 年及 108 年 1 月 1 日至 12 月 31 日

單位：新台幣仟元

代碼	歸屬於母本公司業主之權益 (附註)										其他權益	總計											
	普通	股本	資本	公積	法定	公積	特別	公積	盈餘	未分配			盈餘	國外	營運	機械	換算	損益	按公允	價值	其他	綜合	
A1	380,417	\$	69,971	\$	60,738	\$	8,377	\$	4,229	(\$	25,023)	\$	671								\$	499,380	
D1	-	-	-	-	-	-	-	-	(61,304)	-	-	-	-	-	-	-	-	-	-	-	(	61,304)	
D3	-	-	-	-	-	-	-	-	860	(	6,876)	14,969										8,953	
D5	-	-	-	-	-	-	-	-	(60,444)	(	6,876)	14,969									(	52,351)	
Z1	380,417	69,971	60,738	8,377	(	56,215)	(	31,899)	15,640													447,029	
B13	-	-	(	56,215)	-	-	-	-	56,215	-	-	-	-	-	-	-	-	-	-	-	-	-	
C17	-	29	-	-	-	-	-	-	-	-	-	-	-	-	-	-	-	-	-	-	29		
D1	-	-	-	-	-	-	-	-	17,805	-	-	-	-	-	-	-	-	-	-	-		17,805	
D3	-	-	-	-	-	-	-	-	1,315	4,142	(	2,441)										3,016	
D5	-	-	-	-	-	-	-	-	19,120	4,142	(	2,441)										20,821	
Z1	380,417	\$	70,000	\$	4,523	\$	8,377	\$	19,120	(\$	27,752)	\$	13,199									\$	467,879

後附之附註係本合併財務報告之一部分。



董事長：洪振攀



經理人：林添進



會計主管：劉威宏



## 彬台科技股份有限公司及子公司

## 合併現金流量表

民國 109 年及 108 年 1 月 1 日至 12 月 31 日

單位：新台幣仟元

代 碼		109年度	108年度
	營業活動之現金流量		
A10000	稅前淨利（損）	\$ 14,231	(\$ 64,844)
A20010	收益費損項目		
A20100	折舊費用	10,414	10,447
A20200	攤銷費用	2,944	3,431
A20300	預期信用減損損失（迴轉利益）	11,190	( 1,139)
A20900	財務成本	3,176	3,154
A21200	利息收入	( 458)	( 3,843)
A21300	股利收入	( 1,527)	-
A22300	採用權益法之關聯企業損失份 額	-	341
A22500	處分不動產、廠房及設備損失	585	-
A23000	處分待出售非流動資產利益	( 114,287)	-
A23100	處分投資利益	-	( 2,084)
A29900	租賃修改利益	( 1)	-
A23700	存貨跌價及呆滯損失	14,330	12,777
A23800	預付貨款退機案提列損失	2,032	-
A30000	營業資產及負債之淨變動數		
A31125	合約資產	3,990	53,379
A31130	應收票據	( 2,108)	356
A31150	應收帳款	31,514	( 57,962)
A31180	其他應收款	2,066	5,428
A31200	存 貨	( 218,751)	( 44,688)
A31230	預付款項	71,718	( 29,012)
A31240	其他流動資產	3,805	( 1,370)
A32125	合約負債	166,742	130,350
A32130	應付票據	8,449	( 34,350)
A32150	應付帳款	14,750	( 13,416)
A32180	其他應付款	3,400	( 4,204)
A32200	負債準備	( 922)	481
A32230	其他流動負債	824	156
A32240	淨確定福利負債	( 9)	49
A33000	營運產生之淨現金流入（出）	28,097	( 36,563)

(接次頁)

(承前頁)

代 碼		109年度	108年度
A33300	支付之利息	(\$ 3,956)	(\$ 4,027)
A33500	退還(支付)之所得稅	<u>1,223</u>	( <u>102</u> )
AAAA	營業活動之淨現金流入(出)	<u>25,364</u>	( <u>40,692</u> )
	投資活動之現金流量		
B01900	處分關聯企業之淨現金流入	-	17,500
B02600	處分待出售非流動資產價款	33,172	-
B02700	取得不動產、廠房及設備	( 19,062)	( 37,653)
B02900	預收款項增加	-	118,819
B04500	購置其他無形資產	( 135)	( 315)
B05350	取得使用權資產	( 486)	-
B06800	其他非流動資產減少	224	202
B07500	收取之利息	458	1,781
B07600	收取之股利	<u>1,527</u>	-
BBBB	投資活動之淨現金流入	<u>15,698</u>	<u>100,334</u>
	籌資活動之現金流量		
C00100	短期借款增加	110,071	358,007
C00200	短期借款減少	( 134,078)	( 384,242)
C04020	租賃本金償還	( <u>4,738</u> )	( <u>4,795</u> )
CCCC	籌資活動之淨現金流出	( <u>28,745</u> )	( <u>31,030</u> )
DDDD	匯率變動對現金及約當現金之影響	( <u>2,996</u> )	<u>1,727</u>
EEEE	本年度現金及約當現金增加數	9,321	30,339
E00100	年初現金及約當現金餘額	<u>98,476</u>	<u>68,137</u>
E00200	年底現金及約當現金餘額	<u>\$ 107,797</u>	<u>\$ 98,476</u>

後附之附註係本合併財務報告之一部分。

董事長：洪振攀



經理人：林添進



會計主管：劉威宏



彬台科技股份有限公司及子公司

合併財務報告附註

民國 109 年及 108 年 1 月 1 日至 12 月 31 日

(除另註明外，金額以新台幣仟元為單位)

一、公司沿革

彬台科技股份有限公司(以下稱「本公司」，本公司及由本公司所控制個體以下簡稱「合併公司」)，於 70 年 4 月設立，主要經營業務包括：食品機械、包裝機械設備之工程規劃、設計、承造及系統整合試車業務。

本公司股票自 100 年 10 月 20 日起於財團法人中華民國證券櫃檯買賣中心上櫃買賣。

本合併財務報告係以本公司之功能性貨幣新台幣表達。

二、通過財務報告之日期及程序

本合併財務報告於 110 年 3 月 22 日經董事會通過。

三、新發布及修訂準則及解釋之適用

(一) 首次適用金融監督管理委員會(以下稱「金管會」)認可並發布生效之國際財務報導準則(IFRS)、國際會計準則(IAS)、解釋(IFRIC)及解釋公告(SIC)(以下稱「IFRSs」)

適用修正後之金管會認可並發布生效之 IFRSs 將不致造成合併公司會計政策之重大變動。

(二) 110 年適用之金管會認可之 IFRSs

<u>新發布 / 修正 / 修訂準則及解釋</u>	<u>IASB 發布之生效日</u>
IFRS 4 之修正「適用 IFRS 9 之暫時豁免之展延」	發布日起生效
IFRS 9、IAS 39、IFRS 7、IFRS 4 及 IFRS 16 之修正「利率指標變革—第二階段」	2021 年 1 月 1 日以後開始之年度報導期間生效
IFRS 16 之修正「新型冠狀病毒肺炎相關租金減讓」	2020 年 6 月 1 日以後開始之年度報導期間生效

截至本合併財務報告通過發布日止，合併公司評估上述準則、解釋之修正將不致對合併財務狀況與合併財務績效造成重大影響。

(三) IASB 已發布但尚未經金管會認可並發布生效之 IFRSs

新發布 / 修正 / 修訂準則及解釋	IASB 發布之生效日(註1)
「2018-2020 週期之年度改善」	2022 年 1 月 1 日 (註 2)
IFRS 3 之修正「更新對觀念架構之索引」	2022 年 1 月 1 日 (註 3)
IFRS 10 及 IAS 28 之修正「投資者與其關聯企業或合資間之資產出售或投入」	未 定
IFRS 17「保險合約」	2023 年 1 月 1 日
IFRS 17 之修正	2023 年 1 月 1 日
IAS 1 之修正「負債分類為流動或非流動」	2023 年 1 月 1 日
IAS 1 之修正「會計政策之揭露」	2023 年 1 月 1 日 (註 6)
IAS 8 之修正「會計估計之定義」	2023 年 1 月 1 日 (註 7)
IAS 16 之修正「不動產、廠房及設備：達到預定使用狀態前之價款」	2022 年 1 月 1 日 (註 4)
IAS 37 之修正「虧損性合約－履行合約之成本」	2022 年 1 月 1 日 (註 5)
「2018-2020 週期之年度改善」	2022 年 1 月 1 日 (註 2)

註 1：除另註明外，上述新發布 / 修正 / 修訂準則或解釋係於各該日期以後開始之年度報導期間生效。

註 2：IFRS 9 之修正適用於 2022 年 1 月 1 日以後開始之年度報導期間所發生之金融負債之交換或條款修改；IAS 41「農業」之修正適用於 2022 年 1 月 1 日以後開始之年度報導期間之公允價值衡量；IFRS 1「首次採用 IFRSs」之修正係追溯適用於 2022 年 1 月 1 日以後開始之年度報導期間。

註 3：收購日在年度報導期間開始於 2022 年 1 月 1 日以後之企業合併適用此項修正。

註 4：於 2021 年 1 月 1 日以後始達管理階層預期運作方式之必要地點及狀態之廠房、不動產及設備適用此項修正。

註 5：於 2022 年 1 月 1 日尚未履行所有義務之合約適用此項修正。

註 6：於 2023 年 1 月 1 日以後開始之年度報導期間推延適用此項修正。

註 7：於 2023 年 1 月 1 日以後開始之年度報導期間所發生之會計估計變動及會計政策變動適用此項修正。



## 1. IAS 1 之修正「會計政策之揭露」

該修正明訂合併公司應依重大之定義，決定應揭露之重大會計政策資訊。若會計政策資訊可被合理預期將影響一般用途財務報表之主要使用者以該等財務報表為基礎所作之決策，則該會計政策資訊係屬重大。該修正並釐清：

- 與不重大之交易、其他事項或情況相關之會計政策資訊係屬不重大，合併公司無需揭露該等資訊。
- 合併公司可能因交易、其他事項或情況之性質而判斷相關會計政策資訊屬重大，即使金額不重大亦然。
- 並非與重大交易、其他事項或情況相關之所有會計政策資訊皆屬重大。

此外，該修正並舉例說明若會計政策資訊係與重大交易、其他事項或情況相關，且有下列情況時，該資訊可能屬重大：

- (1) 合併公司於報導期間改變會計政策，且該變動導致財務報表資訊之重大變動；
- (2) 合併公司自準則允許之選項中選擇其適用之會計政策；
- (3) 因缺乏特定準則之規定，合併公司依 IAS 8「會計政策、會計估計變動及錯誤」建立之會計政策；
- (4) 合併公司揭露其須運用重大判斷或假設所決定之相關會計政策；或
- (5) 涉及複雜之會計處理規定且財務報表使用者仰賴該等資訊方能了解該等重大交易、其他事項或情況。

## 2. IAS 8 之修正「會計估計之定義」

該修正明訂會計估計係指財務報表中受衡量不確定性影響之貨幣金額。合併公司於適用會計政策時，可能須以無法直接觀察而必須估計之貨幣金額衡量財務報表項目，故須使用衡量技術及輸入值建立會計估計以達此目的。衡量技術或輸入值之變動對會計估計之影響若非屬前期錯誤之更正，該等變動係屬會計估計變動。

截至本合併財務報告通過發布日止，合併公司仍持續評估其他準則、解釋之修正對合併財務狀況與合併財務績效之影響，相關影響待評估完成時予以揭露。

#### 四、重大會計政策之彙總說明

##### (一) 遵循聲明

本合併財務報告係依照證券發行人財務報告編製準則及經金管會認可之 IFRSs 編製。

##### (二) 編製基礎

除按公允價值衡量之金融工具及按確定福利義務現值減除計畫資產公允價值認列之確定福利負債外，本合併財務報告係依歷史成本基礎編製。

公允價值衡量依照相關輸入值之可觀察程度及重要性分為第 1 等級至第 3 等級：

1. 第 1 等級輸入值：係指於衡量日可取得之相同資產或負債於活躍市場之報價（未經調整）。
2. 第 2 等級輸入值：係指除第 1 等級之報價外，資產或負債直接（亦即價格）或間接（亦即由價格推導而得）之可觀察輸入值。
3. 第 3 等級輸入值：係指資產或負債之不可觀察之輸入值。

##### (三) 資產與負債區分流動與非流動之標準

流動資產包括：

1. 主要為交易目的而持有之資產；
2. 預期於資產負債表日後 12 個月內實現之資產；及
3. 現金及約當現金（但不包括於資產負債表日後逾 12 個月用以交換或清償負債而受到限制者）。

流動負債包括：

1. 主要為交易目的而持有之負債；
2. 於資產負債表日後 12 個月內到期清償之負債（即使於資產負債表日後至通過發布財務報告前已完成長期性之再融資或重新安排付款協議，亦屬流動負債），以及

3. 不能無條件將清償期限遞延至資產負債表日後至少 12 個月之負債。

非屬上述流動資產或流動負債者，係分類為非流動資產或非流動負債。

合併公司從事設備承造部分，其營業週期長於 1 年，是以與設備承造業務相關之資產及負債，係按正常營業週期作為劃分流動或非流動之標準。

#### (四) 合併基礎

本合併財務報告係包含本公司及本公司所控制個體（子公司）之財務報告。子公司之財務報告已予調整，使其會計政策與合併公司一致。於編製合併財務報告時各個體間之交易、帳戶餘額、收益及費損已全數予以銷除。子公司之綜合損益總額係歸屬至本公司業主及非控制權益，即使非控制權益因而成為虧損餘額。

當合併公司對子公司所有權權益之變動未導致喪失控制者，係作為權益交易處理。合併公司及非控制權益之帳面金額已予調整，以反映其於子公司相對權益之變動。非控制權益之調整金額與所支付或收取對價之公允價值間之差額，係直接認列為權益且歸屬於本公司業主。

子公司明細、持股比率及營業項目，請參閱附註十三及附註三七之附表六及七。

#### (五) 外 幣

各個體編製財務報告時，以個體功能性貨幣（個體營運所處主要經濟環境之貨幣）以外之貨幣（外幣）交易者，依交易日匯率換算為功能性貨幣記錄。

外幣貨幣性項目於每一資產負債表日以收盤匯率換算。因交割貨幣性項目或換算貨幣性項目產生之兌換差額，於發生當年度認列於損益。

以公允價值衡量之外幣非貨幣性項目係以決定公允價值當日之匯率換算，所產生之兌換差額列為當年度損益，惟屬公允價值變動認列於其他綜合損益者，其產生之兌換差額列於其他綜合損益。

以歷史成本衡量之外幣非貨幣性項目係以交易日之匯率換算，不再重新換算。

於編製合併財務報告時，國外營運機構（包含營運所在國家或使用之貨幣與本公司不同之子公司及關聯企業）之資產及負債以每一資產負債表日匯率換算為新台幣；收益及費損項目係以當年度平均匯率換算，所產生之兌換差額列其他綜合損益。

#### (六) 存 貨

存貨包括原料、製成品、在製品及商品。存貨成本之計算係採加權平均法，以成本與淨變現價值孰低衡量，比較成本與淨變現價值時除同類別存貨外係以個別項目為基礎。淨變現價值係指在正常情況下之估計售價減除至完工尚需投入之估計成本及完成出售所需之估計成本後之餘額。

#### (七) 投資關聯企業

關聯企業係指合併公司具有重大影響，但非屬子公司之企業。重大影響係指參與被投資公司財務及營運政策決策之權力，但非控制或聯合控制該等政策。

合併公司採用權益法處理對關聯企業之投資。權益法下，投資關聯企業原始依成本認列，取得日後帳面金額係隨合併公司所享有之關聯企業損益及其他綜合損益份額與利潤分配而增減。

當合併公司對關聯企業之損失份額等於或超過其在該關聯企業之權益（包括權益法下關聯企業之帳面金額及實質上屬於合併公司對該關聯企業淨投資組成部分之其他長期權益）時，即停止認列進一步之損失。

合併公司於評估減損時，係將投資之整體帳面金額（含商譽）視為單一資產比較可回收金額與帳面金額，進行減損測試，所認列之減損損失亦屬於投資帳面金額之一部分。減損損失之任何迴轉，於該投資之可回收金額後續增加之範圍內予以認列。

合併公司自其投資不再為關聯企業之日停止採用權益法，其對原關聯企業之保留權益以公允價值衡量，該公允價值及處分價款與停止採用權益法當日之投資帳面金額之差額，列入當期損益。

合併公司與關聯企業間之逆流、順流及側流交易所產生之損益，僅在與合併公司對關聯企業權益無關之範圍內，認列於合併財務報告。

(八) 不動產、廠房及設備

不動產、廠房及設備原始以成本衡量認列，後續以成本減除累計折舊後之金額衡量。

除自有土地不提列折舊外，其餘不動產、廠房及設備於耐用年限內按直線基礎對每一重大部分單獨提列折舊。合併公司至少於每一年度結束日對估計耐用年限、殘值及折舊方法進行檢視，並推延適用會計估計變動之影響。

不動產、廠房及設備除列時，淨處分價款與該資產帳面金額間之差額係認列於當年度損益。

(九) 無形資產

單獨取得之有限耐用年限無形資產原始以成本衡量，後續係以成本減除累計攤銷後之金額衡量。無形資產於耐用年限內按直線基礎進行攤銷，合併公司至少於每一年度結束日對估計耐用年限、殘值及攤銷方法進行檢視。除合併公司預期於該無形資產經濟年限屆滿前處分該資產外，有限耐用年限無形資產之殘值估計為零。會計估計變動之影響係以推延方式處理。

無形資產除列時，淨處分價款與該資產帳面金額間之差額係認列於當年度損益。

(十) 不動產、廠房及設備、使用權資產及無形資產相關資產之減損

合併公司於每一資產負債表日評估是否有任何跡象顯示不動產、廠房及設備、使用權資產及無形資產可能已減損。若有任一減損跡象存在，則估計該資產之可回收金額。倘無法估計個別資產之可回收金額，合併公司估計該資產所屬現金產生單位之可回收金額。共用資產係依合理一致基礎分攤至個別現金產生單位。

可回收金額為公允價值減出售成本與其使用價值之較高者。個別資產或現金產生單位之可回收金額若低於其帳面金額時，將該資



產或現金產生單位之帳面金額調減至其可回收金額，減損損失係認列於損益。

當減損損失於後續迴轉時，該資產或現金產生單位之帳面金額調增至修訂後之可回收金額，惟增加後之帳面金額以不超過該資產或現金產生單位若未於以前年度認列減損損失時所決定之帳面金額（減除攤銷或折舊）。減損損失之迴轉係認列於損益。

#### (十一) 待出售非流動資產

非流動資產帳面金額於預期主要係透過出售交易而非繼續使用回收時，分類為待出售。符合此分類之非流動資產必須於目前狀態下可供立即出售，且其出售必須為高度很有可能。當適當層級之管理階層承諾出售該資產之計畫，且此出售交易預期自分類日起一年內完成時，將符合出售為高度很有可能。

分類為待出售之非流動資產係以帳面金額與公允價值減出售成本孰低者衡量，且對此類資產停止提列折舊。

#### (十二) 金融工具

金融資產與金融負債於合併公司成為該工具合約條款之一方時認列於合併資產負債表。

原始認列金融資產與金融負債時，若金融資產或金融負債非屬透過損益按公允價值衡量者，係按公允價值加計直接可歸屬於取得或發行金融資產或金融負債之交易成本衡量。直接可歸屬於取得或發行透過損益按公允價值衡量之金融資產或金融負債之交易成本，則立即認列為損益。

##### 1. 金融資產

金融資產之慣例交易係採交易日會計認列及除列。

##### (1) 衡量種類

合併公司所持有之金融資產種類為按攤銷後成本衡量之金融資產與透過其他綜合損益按公允價值衡量之權益工具投資。



#### A. 按攤銷後成本衡量之金融資產

合併公司投資金融資產若同時符合下列兩條件，則分類為按攤銷後成本衡量之金融資產：

- a. 係於某經營模式下持有，該模式之目的係持有金融資產以收取合約現金流量；及
- b. 合約條款產生特定日期之現金流量，該等現金流量完全為支付本金及流通在外本金金額之利息。

按攤銷後成本衡量之金融資產於原始認列後，係以有效利息法決定之總帳面金額減除任何減損損失之攤銷後成本衡量，任何外幣兌換損益則認列於損益。

除下列兩種情況外，利息收入係以有效利率乘以金融資產總帳面金額計算：

- a. 購入或創始之信用減損金融資產，利息收入係以信用調整後有效利率乘以金融資產攤銷後成本計算。
- b. 非屬購入或創始之信用減損，但後續變成信用減損之金融資產，利息收入係以有效利率乘以金融資產攤銷後成本計算。

信用減損金融資產係指發行人或債務人已發生重大財務困難、違約、債務人很有可能聲請破產或其他財務重整或由於財務困難而使金融資產之活絡市場消失。

約當現金包括自取得日起 3 個月內、高度流動性、可隨時轉換成定額現金且價值變動風險甚小之定期存款，係用於滿足短期現金承諾。

#### B. 透過其他綜合損益按公允價值衡量之權益工具投資

合併公司於原始認列時，可作一不可撤銷之選擇，將非持有供交易且非企業合併收購者所認列或有對價之權益工具投資，指定透過其他綜合損益按公允價值衡量。

透過其他綜合損益按公允價值衡量之權益工具投資係按公允價值衡量，後續公允價值變動列報於其他綜合

損益，並累計於其他權益中。於投資處分時，累積損益直接移轉至保留盈餘，並不重分類為損益。

透過其他綜合損益按公允價值衡量之權益工具投資之股利於合併公司收款之權利確立時認列於損益中，除非該股利明顯代表部分投資成本之回收。

## (2) 金融資產及合約資產之減損

合併公司於每一資產負債表日按預期信用損失評估按攤銷後成本衡量之金融資產（含應收帳款）及合約資產之減損損失。

應收帳款及合約資產按存續期間預期信用損失認列備抵損失。其他金融資產係先評估自原始認列後信用風險是否顯著增加，若未顯著增加，則按 12 個月預期信用損失認列備抵損失，若已顯著增加，則按存續期間預期信用損失認列備抵損失。

預期信用損失係以發生違約之風險作為權重之加權平均信用損失。12 個月預期信用損失係代表金融工具於報導日後 12 個月內可能違約事項所產生之預期信用損失，存續期間預期信用損失則代表金融工具於預期存續期間所有可能違約事項產生之預期信用損失。

合併公司為內部信用風險管理目的，在不考量所持有擔保品之前提下，有內部或外部資訊顯示債務人已不可能清償債務之情況，代表金融資產已發生違約。

前述金融資產之減損損失係藉由備抵帳戶調降其帳面金額。

## (3) 金融資產之除列

合併公司僅於對來自金融資產現金流量之合約權利失效，或已移轉金融資產且該資產所有權之幾乎所有風險及報酬已移轉予其他企業時，始將金融資產除列。

按攤銷後成本衡量之金融資產整體除列時，其帳面金額與所收取對價間之差額係認列於損益。透過其他綜合損

益按公允價值衡量之權益工具投資整體除列時，累積損益直接移轉至保留盈餘，並不重分類為損益。

## 2. 金融負債

金融負債係以有效利息法按攤銷後成本衡量。除列金融負債時，其帳面金額與所支付對價（包含任何所移轉之非現金資產或承擔之負債）間之差額認列為損益。

### (十三) 負債準備

認列為負債準備之金額係考量義務之風險及不確定性，而為資產負債表日清償義務所需支出之最佳估計。負債準備係以清償義務之估計現金流量折現值衡量。

當合併公司預期履行合約義務所不可避免之成本超過預期從該合約可獲得之經濟效益時，認列因虧損性合約產生之現時義務為負債準備。

於銷售合約下之售後服務保證義務係依管理階層對清償合併公司義務所需支出之最佳估計，於相關商品認列收入之日同時認列。

### (十四) 收入認列

合併公司於客戶合約辨認履約義務後，將交易價格分攤至各履約義務，並於滿足各履約義務時認列收入。

若幾乎同時與同一客戶（或客戶之關係人）簽訂數個合約，因該等合約係為單一商業目的以包裹議定，合併公司係以單一合約處理。

#### 1. 商品銷貨收入

合併公司之商品銷貨收入來自於食品機械、包裝機械等設備之銷售。由於銷售之設備於客戶驗收時才將控制權完全移轉與客戶，客戶對商品已有使用之權利，並承擔商品陳舊過時風險，合併公司係於該時點認列收入，應收帳款與合約資產之認列係依據合約訂定之收款條件。

#### 2. 工程收入

合併公司之工程收入來自生產線工程，由於建造所投入之成本與履約義務之完成程度直接相關，合併公司係以實際投入

成本佔預期總成本比例衡量完成進度。合併公司於建造過程逐步認列合約資產，於開立帳單時將其轉列為應收帳款。若已請款之工程款超過認列收入之金額，差額係認列為合約負債。依合約條款由客戶扣留之工程保留款旨在確保合併公司完成所有合約義務，於合併公司履約完成前係認列為合約資產。

履約義務之結果若無法可靠衡量，僅在滿足履約義務之已發生成本預期可回收之範圍內認列工程收入。

### 3. 勞務收入

合併公司之勞務收入來自維修服務。

維修服務在設備修繕完成後才完成履約之義務，相關收入係於維修服務完成時認列。並於維修服務完成後付款，故安裝完成時認列收入及應收帳款。

## (十五) 租賃

合併公司於合約成立日評估合約是否係屬（或包含）租賃。

### 合併公司為承租人

除適用認列豁免之低價值標的資產租賃及短期租賃之租賃給付係按直線基礎於租賃期間內認列為費用，其他租賃皆於租賃開始日認列使用權資產及租賃負債。

使用權資產原始按成本（包含租賃負債之原始衡量金額、租賃開始日前支付之租賃給付減除收取之租賃誘因、原始直接成本及復原標的資產之估計成本）衡量，後續按成本減除累計折舊及累計減損損失後之金額衡量，並調整租賃負債之再衡量數。使用權資產係單獨表達於合併資產負債表。

使用權資產採直線基礎自租賃開始日起至耐用年限屆滿時或租賃期間屆滿時兩者之較早者提列折舊。

租賃負債原始按租賃給付之現值衡量。若租賃隱含利率容易確定，租賃給付使用該利率折現。若該利率並非容易確定，則使用承租人增額借款利率。

後續，租賃負債採有效利息法按攤銷後成本基礎衡量，且利息費用係於租賃期間分攤。若租賃期間或用於決定租賃給付之指數或

費率變動導致未來租賃給付有變動，合併公司再衡量租賃負債，並相對調整使用權資產，惟若使用權資產之帳面金額已減至零，則剩餘之再衡量金額認列於損益中。租賃負債係單獨表達於合併資產負債表。

#### (十六) 員工福利

##### 1. 短期員工福利

短期員工福利相關負債係以換取員工服務而預期支付之非折現金額衡量。

##### 2. 退職後福利

確定提撥退休計畫之退休金，係於員工提供服務之期間，將應提撥之退休金數額認列為當年度費用。

確定福利退休計畫之確定福利成本（含服務成本、淨利息及再衡量數）係採預計單位福利法精算。服務成本（含當期服務成本）及淨確定福利負債淨利息於發生時認列為員工福利費用。再衡量數（含精算損益及扣除利息後之計畫資產報酬）於發生時認列於其他綜合損益並列入保留盈餘，後續期間不重分類至損益。

淨確定福利負債係確定福利退休計畫之提撥短絀。

#### (十七) 所得稅

所得稅費用係當期所得稅及遞延所得稅之總和。

##### 1. 當期所得稅

合併公司依各所得稅申報轄區所制定之法規決定當期所得（損失），據以計算應付（可回收）之所得稅。

依中華民國所得稅法規定計算之未分配盈餘加徵所得稅，係於股東會決議年度認列。

以前年度應付所得稅之調整，列入當年度所得稅。

##### 2. 遞延所得稅

遞延所得稅係依合併財務報告帳載資產及負債帳面金額與計算課稅所得之課稅基礎二者所產生之暫時性差異計算。



遞延所得稅負債一般係就所有應課稅暫時性差異予以認列，而遞延所得稅資產則於很有可能有課稅所得以供可減除暫時性差異及虧損扣抵使用時認列。

與投資子公司及關聯企業相關之應課稅暫時性差異皆認列遞延所得稅負債，惟合併公司若可控制暫時性差異迴轉之時點，且該暫時性差異很有可能於可預見之未來不會迴轉者除外。與此類投資有關之可減除暫時性差異所產生之遞延所得稅資產，僅於其很有可能有足夠課稅所得用以實現暫時性差異之利益，且於可預見之未來預期將迴轉的範圍內，予以認列遞延所得稅資產。

遞延所得稅資產之帳面金額於每一資產負債表日予以重新檢視，並針對已不再很有可能有足夠之課稅所得以供其回收所有或部分資產者，調減帳面金額。原未認列為遞延所得稅資產者，亦於每一資產負債表日予以重新檢視，並在未來很有可能產生課稅所得以供其回收所有或部分資產者，調增遞延所得稅資產帳面金額。

遞延所得稅資產及負債係以預期負債清償或資產實現時之稅率衡量，該稅率係以資產負債表日已立法或已實質性立法之稅率及稅法為基礎。遞延所得稅負債及資產之衡量係反映企業於資產負債表日預期回收或清償其資產及負債帳面金額之方式所產生之租稅後果。

### 3. 本年度之當期及遞延所得稅

當期及遞延所得稅係認列於損益，惟與認列於其他綜合損益相關之當期及遞延所得稅係認列於其他綜合損益。

## 五、重大會計判斷、估計及假設不確定性之主要來源

合併公司於採用會計政策時，對於不易自其他來源取得相關資訊者，管理階層必須基於歷史經驗及其他攸關之因素作出相關之判斷、估計及假設。實際結果可能與估計有所不同。

合併公司將新型冠狀病毒肺炎疫情造成之經濟影響納入重大會計估計之考量，管理階層將持續檢視估計與基本假設。若估計之修正僅



影響當期，則於修正當期認列；若會計估計之修正同時影響當期及未來期間，則於修正當期及未來期間認列。

合併公司所採用之會計政策、估計與基本假設，經合併公司之管理階層評估後並無重大會計判斷、估計及假設不確定性之情形。

#### 六、現金及約當現金

	<u>109年12月31日</u>	<u>108年12月31日</u>
庫存現金及零用金	\$ 1,115	\$ 1,228
銀行支票及活期存款	84,797	75,723
約當現金		
原始到期日在3個月以內之		
銀行通知存款	<u>21,885</u>	<u>21,525</u>
	<u>\$ 107,797</u>	<u>\$ 98,476</u>

銀行存款及原始到期日在3個月以內之銀行通知存款於資產負債表日之市場利率區間如下：

	<u>109年12月31日</u>	<u>108年12月31日</u>
銀行存款	0.001%~0.35%	0.001%~0.38%
原始到期日在3個月以內之銀行		
通知存款	1.755%	1.10%

#### 七、透過其他綜合損益按公允價值衡量之金融資產

##### 權益工具投資

	<u>109年12月31日</u>	<u>108年12月31日</u>
<u>非流動</u>		
國內投資		
上櫃股票		
擎邦國際科技工程股		
份有限公司普通股	<u>\$ 36,814</u>	<u>\$ 39,255</u>

合併公司於109及108年度分別認列股利收入1,527仟元及0仟元。

透過其他綜合損益按公允價值衡量之金融資產其他相關資訊，請參閱附註三七之附表三。

合併公司依中長期策略目的投資上述普通股，並預期透過長期投資獲利。合併公司管理階層認為若將該等投資之短期公允價值波動列入損益，與前述長期投資規劃並不一致，因此選擇指定該等投資為透過其他綜合損益按公允價值衡量。

## 八、應收票據、應收帳款及其他應收款

	109年12月31日	108年12月31日
<u>應收票據</u>		
按攤銷後成本衡量		
總帳面金額	\$ 2,621	\$ 513
減：備抵損失	<u>-</u>	<u>-</u>
	<u>\$ 2,621</u>	<u>\$ 513</u>
<u>應收帳款</u>		
按攤銷後成本衡量		
總帳面金額	\$ 66,334	\$ 97,518
減：備抵損失	( <u>3,029</u> )	( <u>222</u> )
	<u>\$ 63,305</u>	<u>\$ 97,296</u>
<u>其他應收款</u>		
賠償款	\$ 1,265	\$ 3,235
其他	<u>-</u>	<u>88</u>
	1,265	3,323
其他應收款－關係人	<u>-</u>	<u>4</u>
	<u>\$ 1,265</u>	<u>\$ 3,327</u>
<u>催收款</u>		
總帳面金額	\$ 536	\$ 536
減：備抵損失	( <u>536</u> )	( <u>536</u> )
	<u>\$ -</u>	<u>\$ -</u>

### (一) 應收票據

合併公司採用 IFRS 9 之簡化作法按存續期間預期信用損失認列應收票據之備抵損失。存續期間預期信用損失係使用準備矩陣計算，其考量客戶過去違約紀錄與現時財務狀況，截至 109 及 108 年 12 月 31 日無逾期之應收票據。

### (二) 應收帳款

合併公司對商品銷售之平均授信期間為 60 至 180 天，應收帳款不予計息。為減輕信用風險，合併公司管理階層指派專責團隊負責授信額度之決定、授信核准及其他監控程序以確保逾期應收帳款之回收已採取適當行動。此外，合併公司於資產負債表日會逐一複核應收帳款之可回收金額以確保無法回收之應收帳款已提列適當減損

損失。據此，合併公司管理階層認為合併公司之信用風險已顯著減少。

合併公司採用 IFRS 9 之簡化作法按存續期間預期信用損失認列應收帳款之備抵損失。存續期間預期信用損失係使用準備矩陣計算，其考量客戶過去違約紀錄與現時財務狀況，並同時考量 GDP 預測。因合併公司之信用損失歷史經驗顯示，不同客戶群之損失型態並無顯著差異，因此準備矩陣未進一步區分客戶群，僅以應收帳款逾期天數訂定預期信用損失率。

若有證據顯示交易對方面臨嚴重財務困難且合併公司無法合理預期可回收金額，合併公司直接沖銷相關應收帳款，惟仍會持續追索活動，因追索回收之金額則認列於損益。

合併公司依準備矩陣衡量應收帳款之備抵損失如下：

109 年 12 月 31 日

母 公 司

	未逾期	逾期 1~6 個月	逾期 6~12 個月	逾期 12~24 個月	逾期 24 個月以上	合計
預期信用損失率	-	-	-	-	50%	
總帳面金額	\$ 33,583	\$ 308	\$ 736	\$ -	\$ 1,766	\$ 36,393
備抵損失(存續期間)						
預期信用損失)	-	-	-	-	(902)	(902)
攤銷後成本	<u>\$ 33,583</u>	<u>\$ 308</u>	<u>\$ 736</u>	<u>\$ -</u>	<u>\$ 864</u>	<u>\$ 35,491</u>

彬台機械(蘇州)公司

	未逾期	逾期 1~6 個月	逾期 6~12 個月	逾期 12~24 個月	逾期 24 個月以上	合計
預期信用損失率	-	-	-	30%	80%	
總帳面金額	\$ 19,124	\$ 783	\$ -	\$ 1,083	\$ 2,033	\$ 23,023
備抵損失(存續期間)						
預期信用損失)	-	-	-	(325)	(1,802)	(2,127)
攤銷後成本	<u>\$ 19,124</u>	<u>\$ 783</u>	<u>\$ -</u>	<u>\$ 758</u>	<u>\$ 231</u>	<u>\$ 20,896</u>

彬台 SAMOA 公司

	未逾期	逾期 1~6 個月	逾期 6~12 個月	逾期 12~24 個月	逾期 24 個月以上	合計
預期信用損失率	-	-	-	-	-	
總帳面金額	\$ -	\$ -	\$ 818	\$ -	\$ -	\$ 818
備抵損失(存續期間)						
預期信用損失)	-	-	-	-	-	-
攤銷後成本	<u>\$ -</u>	<u>\$ -</u>	<u>\$ 818</u>	<u>\$ -</u>	<u>\$ -</u>	<u>\$ 818</u>

彬台自動化設備（蘇州）公司

	未逾	逾 1~6 個月	逾 6~12 個月	逾 12~24 個月	逾 24 個月以上	合計
預期信用損失率	-	-	-	-	-	-
總帳面金額	\$ 6,026	\$ 74	\$ -	\$ -	\$ -	\$ 6,100
備抵損失(存續期間)						
預期信用損失)	-	-	-	-	-	-
攤銷後成本	<u>\$ 6,026</u>	<u>\$ 74</u>	<u>\$ -</u>	<u>\$ -</u>	<u>\$ -</u>	<u>\$ 6,100</u>

108 年 12 月 31 日

母 公 司

	未逾	逾 1~6 個月	逾 6~12 個月	逾 12~24 個月	逾 24 個月以上	合計
預期信用損失率	-	5%	-	-	-	-
總帳面金額	\$ 46,122	\$ 512	\$ -	\$ -	\$ -	\$ 46,634
備抵損失(存續期間)						
預期信用損失)	-	(10)	-	-	-	(10)
攤銷後成本	<u>\$ 46,122</u>	<u>\$ 502</u>	<u>\$ -</u>	<u>\$ -</u>	<u>\$ -</u>	<u>\$ 46,624</u>

彬台機械（蘇州）公司

	未逾	逾 1~6 個月	逾 6~12 個月	逾 12~24 個月	逾 24 個月以上	合計
預期信用損失率	-	-	-	9%~11%	-	-
總帳面金額	\$ 32,279	\$ 16,605	\$ -	\$ 2,000	\$ -	\$ 50,884
備抵損失(存續期間)						
預期信用損失)	-	-	-	(212)	-	(212)
攤銷後成本	<u>\$ 32,279</u>	<u>\$ 16,605</u>	<u>\$ -</u>	<u>\$ 1,788</u>	<u>\$ -</u>	<u>\$ 50,672</u>

應收票據及帳款（含催收款）備抵損失之變動資訊如下：

	109年度	108年度
年初餘額	\$ 758	\$ 2,594
本年度提列（迴轉）減損損失	2,762	(1,837)
外幣換算差額	45	1
年底餘額	<u>\$ 3,565</u>	<u>\$ 758</u>

九、存 貨

	109年12月31日	108年12月31日
原 料	\$ 8,415	\$ 10,541
製 成 品	4,739	6,144
在 製 品	136,870	111,748
商 品	185,247	-
	<u>\$ 335,271</u>	<u>\$ 128,433</u>

109 年度與存貨相關之銷貨成本為 379,106 仟元，其中包括存貨跌價損失 14,330 仟元。108 年度與存貨相關之銷貨成本為 362,558 仟元，其中包括存貨跌價損失 12,777 仟元。

合併公司在製品主要係組裝中之食品和包裝機器設備，原料係用以組裝食品和包裝機器設備之零件。部分設備生產期間預期超過 12 個月。

#### 十、預付款項

	109年12月31日	108年12月31日
預付貨款	\$ 79,441	\$ 155,722
預付費用	<u>5,161</u>	<u>2,419</u>
	<u>\$ 84,602</u>	<u>\$ 158,141</u>

預付貨款係買賣案預付供應商之貨款。

#### 十一、待出售非流動資產

	108年12月31日
分類為待出售處分資產如下：	
存貨	\$ 10,918
不動產、廠房及設備	22,552
使用權資產	<u>3,358</u>
	<u>\$ 36,828</u>

合併公司董事會於 106 年 8 月 9 日通過處分孫公司彬台機械（蘇州）建物與土地案，並於 108 年 9 月 24 日與蘇州工業園區金雞湖商務區回購辦簽訂出售合約，合約價款為人民幣 36,800 仟元（含稅）（折合新台幣 154,230 仟元）。前述資產已於 108 年 11 月 1 日完成所有權註銷登記並已於 109 年 6 月 8 日移交驗收，認列處分利益人民幣 26,822 仟元（折合新台幣 114,287 仟元）。

#### 十二、其他資產

	109年12月31日	108年12月31日
<u>流 動</u>		
其他金融資產		
原始到期日超過 3 個月之		
銀行定期存款	\$ -	\$ 3,924
留抵稅額	10,063	8,995
其 他	<u>4,630</u>	<u>5,579</u>
	<u>\$ 14,693</u>	<u>\$ 18,498</u>
<u>非 流 動</u>		
存出保證金	\$ 2,427	\$ 2,651
預付款項	<u>4,153</u>	<u>4,085</u>
	<u>\$ 6,580</u>	<u>\$ 6,736</u>

其他金融資產之原始到期日超過 3 個月之銀行定期存款，於資產負債表日之市場利率區間如下：

	109年12月31日	108年12月31日
原始到期日超過 3 個月之銀行定期存款	-	8.25%

### 十三、子 公 司

#### 列入合併財務報告之子公司

本合併財務報告編製主體如下：

投資公司名稱	子 公 司 名 稱	業 務 性 質	所 持 股 權 百 分 比	
			109年 12月31日	108年 12月31日
本公司	Taiwan Benefit Technology (SAMOA) Corporation	投資業及貿易業，Taiwan Benefit Technology (SAMOA) Corporation 及其合併子公司營業風險主要為政令及兩岸間變化所面臨之政治風險及匯率風險。	100.00	100.00
	PT. Taiwan Benefit Indonesia	食品機械設備及原料與包材代理買賣，其營業風險主要為政治風險及匯率風險。	95.00	95.00
Taiwan Benefit Technology (SAMOA) Corporation	彬台機械（蘇州）有限公司	食品和包裝設備之規劃、設計、承造、系統整合業務、製造銷售及安裝試車，其營業風險主要為政治風險及匯率風險。	100.00	100.00
	彬台自動化設備（蘇州）有限公司	研發、設計、生產自動化生產線及自動化設備、包裝設備，銷售公司自產產品，其營業風險主要為政治風險及匯率風險。	100.00	100.00
	PT. Taiwan Benefit Indonesia	食品機械設備及原料與包材代理買賣，其營業風險主要為政治風險及匯率風險。	5.00	5.00

上述子公司之業務性質、主要營業場所及公司註冊之國家資訊，請參閱附註三七之附表六及附表七。

母公司及 Taiwan Benefit Technology (SAMOA) Corporation 於 108 年 9 月按原持股比例投資 PT. Taiwan Benefit Indonesia 分別為美元 214 仟元（折合新台幣 6,675 仟元）及美元 11 仟元（折合新台幣 341 仟元）。

嗣後母公司 Taiwan Benefit Technology (SAMOA) Corporation 於 109 年 11 月再按原持股比例投資 PT. Taiwan Benefit Indonesia 分別為美元 285 仟元（折合新台幣 8,228 仟元）及美元 15 仟元（折合新台幣 433 仟元）。



#### 十四、採用權益法之投資

##### 投資關聯企業

<u>個別不重大之關聯企業</u> <u>非上市(櫃)公司</u>	<u>109年12月31日</u>	<u>108年12月31日</u>
Taibeco (Thailand) Co., Ltd.	<u>\$ -</u>	<u>\$ -</u>

合併公司於資產負債表日對關聯企業之所持股權百分比如下：

<u>公 司 名 稱</u>	<u>109年12月31日</u>	<u>108年12月31日</u>
Taibeco (Thailand) Co., Ltd.	45%	45%

上述關聯企業之業務性質，主要營業場所及公司註冊之國家資訊，請參閱附註三七之附表六。

合併公司於108年8月5日經董事會決議通過以17,500仟元處分誠新建設開發股份有限公司全數股權，處分投資利益共計2,084仟元。

截至109年及108年12月31日止，合併公司因認列被投資公司Taibeco (Thailand) Co., Ltd.之虧損致對被投資公司Taibeco (Thailand) Co., Ltd.之淨投資為零，故停止按權益法認列損失。合併公司對該公司採用權益法之關聯企業損益份額，係依該公司未經會計師查核之財務報告認列。

有關合併公司之個別不重大關聯企業彙整性財務資訊如下：

	<u>109年度</u>	<u>108年度</u>
合併公司享有之份額		
繼續營業單位本年度淨損	\$ -	(\$ 341)
其他綜合損益	-	-
綜合損益總額	<u>\$ -</u>	<u>(\$ 341)</u>

#### 十五、不動產、廠房及設備

	<u>109年12月31日</u>	<u>108年12月31日</u>
土 地	\$ 55,900	\$ 55,900
房屋及建築	239,415	12,665
機器設備	2,821	2,017
運輸設備	873	1,135
辦公設備	2,408	2,983
其他設備	2,046	283
未完工程	4,572	216,745
	<u>\$ 308,035</u>	<u>\$ 291,728</u>

	土 地	房屋及建築	機器設備	運輸設備	辦公設備	其他設備	未完工程	合 計
<b>成 本</b>								
109年1月1日餘額	\$ 55,900	\$ 21,773	\$ 7,441	\$ 3,518	\$ 24,148	\$ 3,630	\$216,745	\$333,155
增 添	-	19	1,246	-	940	8	16,849	19,062
處 分	-	( 251)	( 456)	-	( 5,967)	-	-	( 6,674)
重 分 類 (註)	-	224,331	-	-	-	2,072	( 227,963)	( 1,560)
淨兌換差額	-	4,976	142	60	69	46	( 1,059)	4,234
109年12月31日餘額	<u>\$ 55,900</u>	<u>\$250,848</u>	<u>\$ 8,373</u>	<u>\$ 3,578</u>	<u>\$ 19,190</u>	<u>\$ 5,756</u>	<u>\$ 4,572</u>	<u>\$348,217</u>
<b>累計折舊</b>								
109年1月1日餘額	\$ -	\$ 9,108	\$ 5,424	\$ 2,383	\$ 21,165	\$ 3,347	\$ -	\$ 41,427
折舊費用	-	2,531	447	276	987	359	-	4,600
處 分	-	( 251)	( 411)	-	( 5,427)	-	-	( 6,089)
淨兌換差額	-	45	92	46	57	4	-	244
109年12月31日餘額	<u>\$ -</u>	<u>\$ 11,433</u>	<u>\$ 5,552</u>	<u>\$ 2,705</u>	<u>\$ 16,782</u>	<u>\$ 3,710</u>	<u>\$ -</u>	<u>\$ 40,182</u>
109年12月31日淨額	<u>\$ 55,900</u>	<u>\$239,415</u>	<u>\$ 2,821</u>	<u>\$ 873</u>	<u>\$ 2,408</u>	<u>\$ 2,046</u>	<u>\$ 4,572</u>	<u>\$308,035</u>
<b>成 本</b>								
108年1月1日餘額	\$ 55,900	\$ 83,053	\$ 12,871	\$ 3,641	\$ 24,991	\$ 3,602	\$187,765	\$371,823
增 添	-	-	-	-	911	28	36,714	37,653
處 分	-	-	-	-	( 46)	-	-	( 46)
重 分 類	-	( 59,195)	( 4,994)	-	( 1,178)	-	-	( 65,367)
淨兌換差額	-	( 2,085)	( 436)	( 123)	( 530)	-	( 7,734)	( 10,908)
108年12月31日餘額	<u>\$ 55,900</u>	<u>\$ 21,773</u>	<u>\$ 7,441</u>	<u>\$ 3,518</u>	<u>\$ 24,148</u>	<u>\$ 3,630</u>	<u>\$216,745</u>	<u>\$333,155</u>
<b>累計折舊</b>								
108年1月1日餘額	\$ -	\$ 45,380	\$ 9,806	\$ 2,013	\$ 21,548	\$ 3,134	\$ -	\$ 81,881
折舊費用	-	2,311	459	455	1,186	213	-	4,624
處 分	-	-	-	-	( 46)	-	-	( 46)
重 分 類	-	( 37,263)	( 4,492)	-	( 1,060)	-	-	( 42,815)
淨兌換差額	-	( 1,320)	( 349)	( 85)	( 463)	-	-	( 2,217)
108年12月31日餘額	<u>\$ -</u>	<u>\$ 9,108</u>	<u>\$ 5,424</u>	<u>\$ 2,383</u>	<u>\$ 21,165</u>	<u>\$ 3,347</u>	<u>\$ -</u>	<u>\$ 41,427</u>
108年12月31日淨額	<u>\$ 55,900</u>	<u>\$ 12,665</u>	<u>\$ 2,017</u>	<u>\$ 1,135</u>	<u>\$ 2,983</u>	<u>\$ 283</u>	<u>\$216,745</u>	<u>\$291,728</u>

註：孫公司杉台自動化設備（蘇州）於109年度廠房建造完成並取得不動產權證書，自未完工程轉入房屋及建築224,331仟元、其他設備2,072仟元及使用權資產1,560仟元。

折舊費用係以直線基礎按下列耐用年數計提：

房屋及建築	
房屋結構主體	40至44年
廠房設備	5至20年
機器設備	5至10年
運輸設備	5年
辦公設備	3至5年
其他設備	3至5年

(一) 合併公司於106年8月9日經其董事會決議通過，處分孫公司杉台機械（蘇州）建築物及機器設備等，且於108年9月24日簽訂出售合約，並將上述資產重分類至待出售非流動資產項下，請參閱附註十一。

(二) 合併公司上述不動產、廠房及設備質抵押之情事，請參閱附註三二。

(三) 利息資本化相關資訊，請參閱附註二五(五)。

(四) 合併公司之不動產、廠房及設備於 109 及 108 年 12 月 31 日並無減損跡象。

## 十六、租賃協議

### (一) 使用權資產

	土地及建築物	運輸設備	合計
<u>成 本</u>			
109 年 1 月 1 日餘額	\$ 49,595	\$ 2,508	\$ 52,103
新 增	1,110	-	1,110
處 分	-	( 261)	( 261)
重 分 類	5,360	-	5,360
淨兌換差額	754	-	754
109 年 12 月 31 日餘額	<u>\$ 56,819</u>	<u>\$ 2,247</u>	<u>\$ 59,066</u>
<u>累計折舊</u>			
109 年 1 月 1 日餘額	\$ 4,816	\$ 905	\$ 5,721
折舊費用	5,033	781	5,814
處 分	-	( 179)	( 179)
重 分 類	3,800	-	3,800
淨兌換差額	116	-	116
109 年 12 月 31 日餘額	<u>\$ 13,765</u>	<u>\$ 1,507</u>	<u>\$ 15,272</u>
109 年 12 月 31 日淨額	<u>\$ 43,054</u>	<u>\$ 740</u>	<u>\$ 43,794</u>
<u>成 本</u>			
108 年 1 月 1 日餘額	\$ 54,494	\$ 1,405	\$ 55,899
新 增	-	1,103	1,103
重 分 類	( 3,426)	-	( 3,426)
淨兌換差額	( 1,473)	-	( 1,473)
108 年 12 月 31 日餘額	<u>\$ 49,595</u>	<u>\$ 2,508</u>	<u>\$ 52,103</u>
<u>累計折舊</u>			
108 年 1 月 1 日餘額	\$ -	\$ -	\$ -
折舊費用	4,918	905	5,823
重 分 類	( 68)	-	( 68)
淨兌換差額	( 34)	-	( 34)
108 年 12 月 31 日餘額	<u>\$ 4,816</u>	<u>\$ 905</u>	<u>\$ 5,721</u>
108 年 12 月 31 日淨額	<u>\$ 44,779</u>	<u>\$ 1,603</u>	<u>\$ 46,382</u>

合併公司上述使用權資產質抵押之情事，請參閱附註三二。

## (二) 租賃負債

	109年12月31日	108年12月31日
租賃負債帳面金額		
流動	<u>\$ 2,365</u>	<u>\$ 4,833</u>
非流動	<u>\$ 2,120</u>	<u>\$ 3,849</u>

租賃負債之折現率區間如下：

	109年12月31日	108年12月31日
建築物	1.873%~4.50%	1.873%
運輸設備	1.873%~2.06%	1.873%~2.06%

## (三) 重要承租活動及條款

合併公司之孫公司彬台機械（蘇州）有限公司於 92 年 5 月取得江蘇省蘇州市土地使用權，其使用期限依合約規定為 50 年，自 92 年 5 月至 142 年 5 月。

合併公司之孫公司彬台自動化設備（蘇州）有限公司於 103 年 4 月取得興建廠房之江蘇省蘇州市土地使用權，其使用期限依合約規定為 50 年，自 103 年 4 月至 153 年 3 月。

合併公司於 106 年 8 月 9 日經其董事會決議通過，處分孫公司彬台機械（蘇州）土地使用權，且於 108 年 9 月 24 日簽訂出售合約，並將上述土地使用權重分類至待出售非流動資產項下，請參閱附註十一。

## (四) 其他租賃資訊

	109年度	108年度
短期租賃費用	<u>\$ 2,727</u>	<u>\$ 2,048</u>
低價值資產租賃費用	<u>\$ 349</u>	<u>\$ 517</u>
租賃之現金（流出）總額	<u>(\$ 8,594)</u>	<u>(\$ 7,558)</u>

## 十七、其他無形資產

	109年12月31日	108年12月31日
專利權	\$ -	\$ -
電腦軟體	<u>778</u>	<u>3,587</u>
	<u>\$ 778</u>	<u>\$ 3,587</u>

	專	利	權	電	腦	軟	體	合	計
<u>成 本</u>									
109年1月1日餘額	\$	1,000		\$	14,103			\$	15,103
單獨取得		-			135				135
處 分		-		(	3,769)			(	3,769)
淨兌換差額		-		(	2)			(	2)
109年12月31日餘額	\$	<u>1,000</u>		\$	<u>10,467</u>			\$	<u>11,467</u>
<u>累計攤銷</u>									
109年1月1日餘額	\$	1,000		\$	10,516			\$	11,516
攤銷費用		-			2,944				2,944
處 分		-		(	3,769)			(	3,769)
淨兌換差額		-		(	2)			(	2)
109年12月31日餘額	\$	<u>1,000</u>		\$	<u>9,689</u>			\$	<u>10,689</u>
109年12月31日淨額	\$	<u>-</u>		\$	<u>778</u>			\$	<u>778</u>
<u>成 本</u>									
108年1月1日餘額	\$	1,000		\$	16,240			\$	17,240
單獨取得		-			315				315
處 分		-		(	2,429)			(	2,429)
淨兌換差額		-		(	23)			(	23)
108年12月31日餘額	\$	<u>1,000</u>		\$	<u>14,103</u>			\$	<u>15,103</u>
<u>累計攤銷</u>									
108年1月1日餘額	\$	867		\$	9,670			\$	10,537
攤銷費用		133			3,298				3,431
處 分		-		(	2,429)			(	2,429)
淨兌換差額		-		(	23)			(	23)
108年12月31日餘額	\$	<u>1,000</u>		\$	<u>10,516</u>			\$	<u>11,516</u>
108年12月31日淨額	\$	<u>-</u>		\$	<u>3,587</u>			\$	<u>3,587</u>

攤銷費用係以直線基礎按下列耐用年數計提：

專 利 權	5 年
電 腦 軟 體	3 至 4 年

合併公司之無形資產於109年及108年12月31日並無減損跡象。

## 十八、短期借款

	<u>109年12月31日</u>	<u>108年12月31日</u>
<u>擔保借款</u>		
銀行借款	\$ 16,981	\$ -
<u>無擔保借款</u>		
存貨分期買回融資	-	30,000
信用借款	-	10,851
	<u>\$ 16,981</u>	<u>\$ 40,851</u>

存貨分期買回融資自 108 年 9 月 19 日起每月為一期，共分 12 期攤還本金及利息，最後到期日為 109 年 8 月 19 日，有效利率為 2.70%。

銀行借款於資產負債表日之利率區間如下：

	<u>109年12月31日</u>	<u>108年12月31日</u>
<u>擔保借款</u>	1.67%~4.65%	-
信用借款	-	5.4375%

合併公司為上述短期借款提供擔保情況，請參閱附註三二。

## 十九、應付票據及應付帳款

### (一) 應付票據

合併公司之應付票據主要係支付營業所用之款項而開立之票據。

### (二) 應付帳款

平均賒帳期間為 2 至 5 個月。合併公司訂有財務風險管理政策，以確保所有應付帳款於預先約定之信用期限內償還。

## 二十、其他應付款

	<u>109年12月31日</u>	<u>108年12月31日</u>
應付薪資及獎金	\$ 16,771	\$ 16,093
其他應付款－關係人	-	951
其他	10,278	7,219
	<u>\$ 27,049</u>	<u>\$ 24,263</u>

## 二一、負債準備

	<u>109年12月31日</u>	<u>108年12月31日</u>
保 固	\$ 15,691	\$ 16,398



	109年度	108年度
年初餘額	\$ 16,398	\$ 16,188
本年度提列	7,546	13,526
本年度支付	( 8,468)	( 13,045)
淨兌換差額	215	( 271)
年底餘額	<u>\$ 15,691</u>	<u>\$ 16,398</u>

## 二二、退職後福利計畫

### (一) 確定提撥計畫

本公司所適用「勞工退休金條例」之退休金制度，係屬政府管理之確定提撥退休計畫，依員工每月薪資 6% 提撥退休金至勞工保險局之個人專戶。

合併公司於大陸地區之子公司之員工，係屬大陸地區政府營運之退休福利計畫成員。該子公司須提撥薪資成本之特定比例至退休福利計畫，以提供該計畫資金。合併公司對於此政府營運之退休福利計畫之義務僅為提撥特定金額。

合併公司於印尼地區之子公司之員工，係按當地政府規定提撥特定比例及其金額。

Taiwan Benefit Technology (SAMOA) Corporation 未訂定員工退休辦法。

### (二) 確定福利計畫

本公司依我國「勞動基準法」辦理之退休金制度係屬政府管理之確定福利退休計畫。員工退休金之支付，係根據服務年資及核准退休日前 6 個月平均工資計算。本公司按員工每月薪資總額 6% 提撥退休金，交由勞工退休準備金監督委員會以該委員會名義存入台灣銀行之專戶。該專戶係委託勞動部勞動基金運用局管理，本公司並無影響投資管理策略之權利。

列入合併資產負債表之確定福利計畫金額列示如下：

	109年12月31日	108年12月31日
確定福利義務現值	\$ 42,156	\$ 49,515
計畫資產公允價值	( 29,513)	( 35,548)
淨確定福利負債	<u>\$ 12,643</u>	<u>\$ 13,967</u>

淨確定福利負債（資產）變動如下：

	確定福利 義務現值	計畫資產 公允價值	淨確定福利 負債
109年1月1日	\$ 49,515	(\$ 35,548)	\$ 13,967
服務成本			
當期服務成本	85	-	85
利息費用（收入）	309	( 223)	86
認列於損益	394	( 223)	171
再衡量數			
計畫資產利益	-	( 1,210)	( 1,210)
精算損失－財務假設變動	478	-	478
精算損失－經驗調整	( 583)	-	( 583)
認列於其他綜合損益	( 105)	( 1,210)	( 1,315)
雇主提撥	-	( 180)	( 180)
計畫資產支付款	( 7,648)	7,648	-
109年12月31日	\$ 42,156	(\$ 29,513)	\$ 12,643
108年1月1日	\$ 50,138	(\$ 35,360)	\$ 14,778
服務成本			
當期服務成本	82	-	82
利息費用（收入）	501	( 354)	147
認列於損益	583	( 354)	229
再衡量數			
計畫資產利益	-	( 1,244)	( 1,244)
精算損失－財務假設變動	1,546	-	1,546
精算損失－經驗調整	( 1,162)	-	( 1,162)
認列於其他綜合損益	384	( 1,244)	( 860)
雇主提撥	-	( 180)	( 180)
計畫資產支付款	( 1,590)	1,590	-
108年12月31日	\$ 49,515	(\$ 35,548)	\$ 13,967

本公司因「勞動基準法」之退休金制度暴露於下列風險：

1. 投資風險：勞動部勞動基金運用局透過自行運用及委託經營方式，將勞工退休基金分別投資於國內（外）權益證券與債務證券及銀行存款等標的，惟本公司之計畫資產得分配金額係以不低於當地銀行2年定期存款利率計算而得之收益。
2. 利率風險：政府公債之利率下降將使確定福利義務現值增加，惟計畫資產之債務投資報酬亦會隨之增加，兩者對淨確定福利負債之影響具有部分抵銷之效果。

3. 薪資風險：確定福利義務現值之計算係參考計畫成員之未來薪資。因此計畫成員薪資之增加將使確定福利義務現值增加。

本公司之確定福利義務現值係由合格精算師進行精算，衡量日之重大假設如下：

	109年12月31日	108年12月31日
折現率	0.500%	0.625%
薪資預期增加率	2.000%	2.000%

若重大精算假設分別發生合理可能之變動，在所有其他假設維持不變之情況下，將使確定福利義務現值增加（減少）之金額如下：

	109年12月31日	108年12月31日
折現率		
增加 0.25%	(\$ 948)	(\$ 1,039)
減少 0.25%	\$ 981	\$ 1,073
薪資預期增加率	\$ 951	
增加 0.25%	(\$ 925)	\$ 1,042
減少 0.25%	(\$ 948)	(\$ 1,015)

由於精算假設可能彼此相關，僅單一假設變動之可能性不大，故上述敏感度分析可能無法反映確定福利義務現值實際變動情形。

	109年12月31日	108年12月31日
預期 1 年內提撥金額	\$ 184	\$ 184
確定福利義務平均到期期間	9.1 年	8.5 年

## 二三、權益

### (一) 普通股股本

	109年12月31日	108年12月31日
額定股數（仟股）	60,000	60,000
額定股本	\$ 600,000	\$ 600,000
已發行且已收足股款之股數 （仟股）	38,042	38,042
已發行股本	\$ 380,417	\$ 380,417

已發行之普通股每股面額為 10 元，每股享有一表決權及收取股利之權利。

## (二) 資本公積

	109年12月31日	108年12月31日
<u>得用以彌補虧損、發放現金或撥充股本(註1)</u>		
股票發行溢價	\$ 69,971	\$ 69,971
<u>僅得用以彌補虧損</u>		
股東逾時效未領取之股利(註2)	<u>29</u>	<u>-</u>
	<u>\$ 70,000</u>	<u>\$ 69,971</u>

註1：此類資本公積得用以彌補虧損，亦得於公司無虧損時，用以發放現金或撥充股本，惟撥充股本時每年以實收股本之一定比率為限。

註2：依據經濟部106年9月21日發布經商字第10602420200號函釋，股東逾時效未領取之股利，應認列為資本公積。

## (三) 保留盈餘及股利政策

依本公司章程之盈餘分派政策規定，本公司年度決算如有盈餘，依法繳納稅捐，彌補累積虧損後，再提10%為法定盈餘公積，但法定盈餘公積已達本公司實收資本額時，得不再提列，其餘再依法令規定提列或迴轉特別盈餘公積；如尚有餘額，併同累積未分配盈餘，由董事會擬具盈餘分配議案，提請股東會決議分派股東股息紅利，本公司章程規定之員工及董事酬勞分派政策，請參閱附註二五(七)員工酬勞及董事酬勞。

法定盈餘公積得用以彌補虧損。公司無虧損時，法定盈餘公積超過實收股本總額25%之部分除得撥充股本外，尚得以現金分配。

本公司依金管證發字第1010012865號函、金管證發字第1010047490號函、金管證發字第1030006415號及「採用國際財務報導準則(IFRSs)後，提列特別盈餘公積之適用疑義問答」等規定提列及迴轉特別盈餘公積。

本公司分配盈餘時，必須依法令規定就股東權益減項(包括金融商品未實現損益)餘額提列特別盈餘公積後之餘額始得作分配。嗣後股東權益減項數額有迴轉時，得就迴轉金額分配盈餘。

本公司股利政策係依據公司法及本公司章程規定辦理，並因應公司長期發展之需要，考量公司資本結構及長期財務規劃等因素，由董事會擬定股利分派原則。本公司所經營事業係屬資金暨技術密集行業且企業生命週期處於營運穩定成長階段，為考量財務結構健全之經營原則及各事業所處生命週期，須以保留盈餘因應營運成長及投資需求之資金，現階段採取剩餘股利政策，盈餘分配原則依公司資金需求擬定發放股票股利（含盈餘配股與公積配股）及現金股利之比率，惟現金股利比率以不低於 20% 為限。

本公司 108 年 6 月 25 日股東常會決議 107 年度虧損撥補案並決議不分配股利。本公司 109 年 6 月 24 日股東常會決議 108 年度虧損撥補案以法定盈餘公積 56,215 仟元彌補虧損。

本公司 110 年 3 月 22 日董事會擬議 109 年度盈餘分配案如下：

	<u>盈 餘 分 配 案</u>	<u>每 股 股 利 ( 元 )</u>
法定盈餘公積	\$ 1,912	
特別盈餘公積	6,181	
現金股息	10,994	\$ 0.289

有關 109 年度之盈餘分配案尚待預計於 110 年 6 月 29 日召開之股東會決議。

合併子公司盈餘係依據各該地區公司法及各該公司之章程等規定予以分配，並無受契約限制之情形。

#### (四) 其他權益項目

##### 1. 國外營運機構財務報告換算之兌換差額

	<u>109年度</u>	<u>108年度</u>
年初餘額	(\$ 31,899)	(\$ 25,023)
換算國外營運機構財務 報表產生之兌換差額	<u>4,142</u>	( <u>6,876</u> )
年底餘額	<u>(\$ 27,757)</u>	<u>(\$ 31,899)</u>

2. 透過其他綜合損益按公允價值衡量之金融資產未實現損益

	109年度	108年度
年初餘額	\$ 15,640	\$ 671
透過其他綜合損益按 公允價值衡量之權益 工具投資未實現評價 損益	( 2,441 )	14,969
年底餘額	<u>\$ 13,199</u>	<u>\$ 15,640</u>

二四、營業收入

	109年度	108年度
客戶合約收入		
商品銷貨收入	\$ 428,222	\$ 427,157
工程收入	63,178	68,787
勞務收入	<u>15,407</u>	<u>14,701</u>
	<u>\$ 506,807</u>	<u>\$ 510,645</u>

(一) 客戶合約之說明

1. 商品銷售收入

食品機械、包裝機械設備之銷售係分別與客戶簽訂合約，並以合約簽訂之價格認列收入。

2. 工程收入

生產線工程係與客戶簽訂契約，並以合約簽訂之價格作為工程收入可認列之總額。由於建造所投入之成本與履約義務之完成程度直接相關，合併公司係以實際投入成本佔預期總成本比例衡量完成進度，認列工程收入。

履約義務之結果若無法可靠衡量，僅在滿足履約義務之已發生成本預期可回收之範圍內認列工程收入。

3. 勞務收入

勞務收入來自維修服務。

合併公司提供維修服務，以合約簽訂之服務價格認列勞務收入。



(二) 合約餘額

	109年12月31日	108年12月31日
應收票據 (附註八)	<u>\$ 2,621</u>	<u>\$ 513</u>
應收帳款 (附註八)	<u>\$ 63,305</u>	<u>\$ 97,296</u>
合約資產		
商品銷貨	\$ 32,848	\$ 58,383
生產線工程	22,177	452
減：備抵損失	( 11,040)	( 2,559)
合約資產－流動	<u>\$ 43,985</u>	<u>\$ 56,276</u>
合約負債		
商品銷貨	\$ 437,229	\$ 271,834
生產線工程	6,108	5,175
合約負債－流動	<u>\$ 443,337</u>	<u>\$ 277,009</u>

合約資產及合約負債之變動主要係來自滿足履約義務之時點與客戶付款時點之差異，其他重大變動如下：

	109年度	108年度
合約資產		
完成程度衡量結果變動	\$ 41,733	\$ 58,290
本年度新增保固款	8,791	30,239
預期信用減損損失	( 8,428)	( 698)
轉入應收帳款	( 54,389)	( 140,786)
匯率變動	2	( 942)
合約負債		
本年度新增請款	616,051	568,004
完成程度衡量結果變動	( 21,087)	( 10,497)
本年度結案	( 428,222)	( 427,157)
匯率變動	( 414)	( 4,333)

合併公司按存續期間預期信用損失認列合約資產之備抵損失。合約資產將於開立帳單時轉列為應收帳款，其信用風險特性與同類合約產生之應收帳款相同，故合併公司認為應收帳款之預期信用損失率亦可適用於合約資產。

合約資產備抵損失之變動資訊如下：

	109年度	108年度
年初餘額	\$ 2,559	\$ 1,924
加：本年度提列減損損失	8,428	698
外幣換算差額	<u>53</u>	( <u>63</u> )
年底餘額	<u>\$ 11,040</u>	<u>\$ 2,559</u>

來自年初合約負債及前期已滿足履約之義務於當期認列為收入之金額如下：

	109年度	108年度
來自年初合約負債		
商品銷貨	\$ 205,355	\$ 120,148
生產線工程	<u>5,175</u>	<u>4,126</u>
	<u>\$ 210,530</u>	<u>\$ 124,274</u>

(三) 客戶合約收入之細分

109 年度

	應 報 導 部 門			
	彬 台 公 司	彬 台 機 械 (蘇州)公司	其 他	總 計
<u>商品或勞務之類型</u>				
商品銷售收入	\$ 197,718	\$ 155,576	\$ 74,928	\$ 428,222
工程收入	63,178	-	-	63,178
勞務收入	<u>12,403</u>	<u>1,391</u>	<u>1,613</u>	<u>15,407</u>
	<u>\$ 273,299</u>	<u>\$ 156,967</u>	<u>\$ 76,541</u>	<u>\$ 506,807</u>

108 年度

	應 報 導 部 門			
	彬 台 公 司	彬 台 機 械 (蘇州)公司	其 他	總 計
<u>商品或勞務之類型</u>				
商品銷售收入	\$ 249,139	\$ 178,018	\$ -	\$ 427,157
工程收入	68,787	-	-	68,787
勞務收入	<u>12,073</u>	<u>1,576</u>	<u>1,052</u>	<u>14,701</u>
	<u>\$ 329,999</u>	<u>\$ 179,594</u>	<u>\$ 1,052</u>	<u>\$ 510,645</u>

## 二五、淨利（損）

淨利（損）係包含以下項目：

### （一）其他收益及費損

	109年度	108年度
應付結案預留款轉列其他收益	\$ 226	\$ 2,191
預付貨款退機案提列損失	( 2,032)	-
	<u>(\$ 1,806)</u>	<u>\$ 2,191</u>

### （二）其他收入

	109年度	108年度
股利收入（附註七）	\$ 1,527	\$ -
租金收入	897	-
租賃修改利益	1	-
其他收入	3,460	3,379
	<u>\$ 5,885</u>	<u>\$ 3,379</u>

### （三）其他利益及損失

	109年度	108年度
待出售非流動資產處分利益 （附註十一）	\$ 114,287	\$ -
淨外幣兌換損失	( 164)	( 2,008)
處分投資利益（附註十四）	-	2,084
處分不動產、廠房及設備損失	( 585)	-
什項支出	( 419)	( 431)
	<u>\$ 113,119</u>	<u>(\$ 355)</u>

### （四）折舊及攤銷費用

	109年度	108年度
不動產廠房及設備	\$ 4,600	\$ 4,624
使用權資產	5,814	5,823
折舊費用	<u>\$ 10,414</u>	<u>\$ 10,447</u>
折舊費用依功能別彙總		
營業成本	\$ 1,313	\$ 3,073
營業費用	9,101	7,374
	<u>\$ 10,414</u>	<u>\$ 10,447</u>
攤銷費用依功能別彙總		
營業成本	\$ 291	\$ 643
營業費用	2,653	2,788
	<u>\$ 2,944</u>	<u>\$ 3,431</u>

(五) 財務成本

	109年度	108年度
借款利息	\$ 3,613	\$ 6,580
租賃負債之利息	780	198
減：利息資本化	( 1,217)	( 3,624)
	<u>\$ 3,176</u>	<u>\$ 3,154</u>

利息資本化相關資訊如下：

	109年度	108年度
利息資本化金額	\$ 1,217	\$ 3,624
利息資本化利率	5.00%-5.44%	5.00%-5.44%

(六) 員工福利費用

	109年度	108年度
退職福利		
確定提撥計畫	\$ 6,325	\$ 11,035
確定福利計畫（附註二 二）	<u>171</u>	<u>229</u>
	6,496	11,264
薪資費用	115,824	119,242
勞健保費用	5,642	5,677
其他員工福利	<u>5,398</u>	<u>4,775</u>
員工福利費用合計	<u>\$ 133,360</u>	<u>\$ 140,958</u>
依功能別彙總		
營業成本	\$ 21,648	\$ 34,843
營業費用	<u>111,712</u>	<u>106,115</u>
員工福利費用合計	<u>\$ 133,360</u>	<u>\$ 140,958</u>

(七) 員工酬勞及董事酬勞

本公司係以當年度扣除分派員工及董事酬勞前之稅前利益分別以 8% 及不高於 2% 提撥員工及董事酬勞。本公司 108 年度為稅前淨損，故不予估列員工及董事酬勞。109 年度員工酬勞於 110 年 3 月 22 日經董事會決議如下：

估列比例

	109年度
員工酬勞	8%
董事酬勞	2%

金 額

	<u>109年度</u>
員工酬勞	\$ 1,252
董事酬勞	313

年度合併財務報告通過發布日後若金額仍有變動，則依會計估計變動處理，於次一年度調整入帳。

108及107年度經董事會決議不配發員工及董事酬勞。

有關本公司董事會決議之員工及董事酬勞資訊，請至台灣證券交易所「公開資訊觀測站」查詢。

(八) 外幣兌換 (損) 益

	<u>109年度</u>	<u>108年度</u>
外幣兌換利益總額	\$ 2,441	\$ 7,662
外幣兌換損失總額	( 2,605)	( 9,670)
淨損失	( \$ 164)	( \$ 2,008)

二六、所得稅

(一) 認列於損益之所得稅

所得稅費用 (利益) 之主要組成項目如下：

	<u>109年度</u>	<u>108年度</u>
當期所得稅		
本年度產生者	\$ 171	\$ 102
遞延所得稅		
本年度產生者	( 3,745)	( 3,642)
認列於損益之所得稅利益	( \$ 3,574)	( \$ 3,540)

會計所得與當年度所得稅利益之調節如下：

	<u>109年度</u>	<u>108年度</u>
稅前淨利 (損)	\$ 14,231	( \$ 64,844)
稅前淨損按法定稅率計算之		
所得稅利益	\$ 2,846	( \$ 12,969)
永久性差異	( 14,710)	239
未認列之可減除暫時性差異	71	9,343
未認列之虧損扣抵	8,379	-

(接次頁)

(承前頁)

	<u>109年度</u>	<u>108年度</u>
以前年度之當期所得稅費用		
於本年度之調整	(\$ 323)	(\$ 250)
盈餘分配稅	<u>163</u>	<u>97</u>
認列於損益之所得稅利益	<u>(\$ 3,574)</u>	<u>(\$ 3,540)</u>

中國地區子公司所適用之稅率為 25%；其他轄區所產生之稅額係依各相關轄區適用之稅率計算。

Taiwan Benefit Technology (SAMOA) Corporation 依當地法令免納所得稅。

(二) 認列於其他綜合損益之所得稅

	<u>109年度</u>	<u>108年度</u>
<u>遞延所得稅</u>		
本期產生者		
— 國外營運機構財務報告換算之兌換差額	(\$ 1,036)	\$ 1,719

(三) 本期所得稅資產

	<u>109年12月31日</u>	<u>108年12月31日</u>
本期所得稅資產		
應收退稅款	\$ -	\$ 1,394

(四) 遞延所得稅資產及負債之變動如下：

109 年度

	<u>年 初 餘 額</u>	<u>認 列 於 損 益</u>	<u>認 列 於 其 他 綜 合 損 益</u>	<u>年 底 餘 額</u>
<u>遞 延 所 得 稅 資 產</u>				
暫時性差異				
國外營運機構財務報告換算之兌換差額	\$ 6,078	\$ -	(\$ 1,036)	\$ 5,042
存貨跌價損失	3,290	2,429	-	5,719
未實現兌換損失	20	251	-	271
使用權資產	15	( 15)	-	-
備抵損失	161	1,671	-	1,832
預提保固款	1,677	( 912)	-	765
未提撥之退休金	<u>2,819</u>	<u>( 2)</u>	<u>-</u>	<u>2,817</u>
	14,060	3,422	( 1,036)	16,446
虧損扣抵	<u>7,037</u>	<u>323</u>	<u>-</u>	<u>7,360</u>
	<u>\$ 21,097</u>	<u>\$ 3,745</u>	<u>(\$ 1,036)</u>	<u>\$ 23,806</u>



108 年度

	年 初 餘 額	認 列 於 損 益	認 列 於 其 他 綜 合 損 益	年 底 餘 額
<u>遞 延 所 得 稅 資 產</u>				
暫時性差異				
國外營運機構財務報 告換算之兌換差額	\$ 4,359	\$ -	\$ 1,719	\$ 6,078
存貨跌價損失	2,027	1,263	-	3,290
未實現兌換損失	-	20	-	20
使用權資產	-	15	-	15
備抵損失	-	161	-	161
預提保固款	1,031	646	-	1,677
未提撥之退休金	2,809	10	-	2,819
	10,226	2,115	1,719	14,060
虧損扣抵	5,571	1,466	-	7,037
	<u>\$ 15,797</u>	<u>\$ 3,581</u>	<u>\$ 1,719</u>	<u>\$ 21,097</u>
<u>遞 延 所 得 稅 負 債</u>				
暫時性差異				
未實現兌換利益	\$ 61	(\$ 61)	\$ -	\$ -

(五) 未於資產負債表中認列遞延所得稅資產之未使用虧損扣抵

	109年12月31日
虧損扣抵	
119 年度到期	<u>\$ 41,893</u>

(六) 未使用之虧損扣抵相關資訊

截至 109 年 12 月 31 日止，虧損扣抵相關資訊如下：

尚 未 扣 抵 餘 額	最 後 扣 抵 年 度
\$ 29,106	117 年度
7,695	118 年度
<u>41,893</u>	119 年度
<u>\$ 78,694</u>	

(七) 所得稅核定情形

本公司截至 108 年度止之營利事業所得稅申報案件，業經稅捐稽徵機關核定，核定數與申報數並無重大差異。

## 二七、每股盈餘（虧損）

用以計算基本每股盈餘（虧損）之淨利（損）及普通股加權平均股數如下：

### 本年度淨利（損）

	109年度	108年度
用以計算基本每股盈餘（虧損） 之淨利（損）	<u>\$ 17,805</u>	<u>(\$ 61,304)</u>
<u>股 數</u>		單位：仟股
	109年度	108年度
用以計算基本每股盈餘（虧損） 之普通股加權平均股數	38,042	38,042
具稀釋作用潛在普通股之影響：		
員工酬勞	<u>47</u>	<u>-</u>
用以計算稀釋每股盈餘（虧損） 之普通股加權平均股數	<u>38,089</u>	<u>38,042</u>

若本公司得選擇以股票或現金發放員工酬勞，則計算稀釋每股盈餘時，假設員工酬勞將採發放股票方式，並於該潛在普通股具有稀釋作用時計入加權平均流通在外股數，以計算稀釋每股盈餘。於次年度決議員工酬勞發放股數前計算稀釋每股盈餘時，亦繼續考量該等潛在普通股之稀釋作用。

## 二八、現金流量資訊

### (一) 部分現金交易

合併公司於 109 年度進行下列部分現金交易之投資活動：

	109年度
收取部分現金處分待出售流動資產	
處分待出售流動資產價款	\$ 154,230
預收款項淨變動	( 118,819)
外幣換算差額	<u>( 2,239)</u>
收取之現金	<u>\$ 33,172</u>

## (二) 來自籌資活動之負債變動

### 109 年度

			非 現 金 之 變 動			109年12月31日
	109年1月1日	現 金 流 量	新 增 租 賃	租 賃 修 改	外 幣 換 算 差 額	
短期借款	\$ 40,851	(\$ 24,007)	\$ -	\$ -	\$ 137	\$ 16,981
租賃負債	<u>8,682</u>	<u>( 4,738)</u>	<u>624</u>	<u>( 83)</u>	<u>-</u>	<u>4,485</u>
	<u>\$ 49,533</u>	<u>( \$ 28,745)</u>	<u>\$ 624</u>	<u>( \$ 83)</u>	<u>\$ 137</u>	<u>\$ 21,466</u>

### 108 年度

			非 現 金 之 變 動			108年12月31日
	108年1月1日	現 金 流 量	新 增 租 賃	外 幣 換 算 差 額		
短期借款	\$ 67,337	(\$ 26,235)	\$ -	(\$ 251)		\$ 40,851
租賃負債	<u>12,374</u>	<u>( 4,795)</u>	<u>1,103</u>	<u>-</u>		<u>8,682</u>
	<u>\$ 79,711</u>	<u>( \$ 31,030)</u>	<u>\$ 1,103</u>	<u>( \$ 251)</u>		<u>\$ 49,533</u>

## 二九、資本風險管理

合併公司進行資本管理以確保集團內各企業能夠於繼續經營之前提下，藉由將債務及權益餘額最適化，以使股東報酬極大化。

合併公司主要管理階層依照經濟環境及業務考量不定期檢視合併公司資本結構。合併公司依據主要管理階層之評估及建議並依循法令規定，將藉由支付股票股利及融資等方式平衡其整體資本結構。

## 三十、金融工具

### (一) 公允價值之資訊－非按公允價值衡量之金融工具

合併公司管理階層認為非按公允價值衡量之金融資產及金融負債之帳面金額趨近其公允價值。

### (二) 公允價值之資訊－以重覆性基礎按公允價值衡量之金融工具

#### 公允價值層級

#### 109 年 12 月 31 日

	第 1 等 級	第 2 等 級	第 3 等 級	合 計
<u>透過其他綜合損益按公允</u>				
<u>價值衡量之金融資產</u>				
權益工具投資				
國內上櫃股票	<u>\$ 36,814</u>	<u>\$ -</u>	<u>\$ -</u>	<u>\$ 36,814</u>

108 年 12 月 31 日

	第 1 等級	第 2 等級	第 3 等級	合 計
<u>透過其他綜合損益按公允</u>				
<u>價值衡量之金融資產</u>				
權益工具投資				
國內上櫃股票	\$ 39,255	\$ -	\$ -	\$ 39,255

109 及 108 年度無第 1 等級與第 2 等級公允價值衡量間移轉情形。

(三) 金融工具之種類

	109年12月31日	108年12月31日
<u>金融資產</u>		
按攤銷後成本衡量（註1）	\$ 177,415	\$ 206,187
<u>透過其他綜合損益按公允價</u>		
<u>值衡量之金融資產權益工</u>		
<u>具投資</u>	36,814	39,255
<u>金融負債</u>		
按攤銷後成本衡量（註2）	106,994	106,470

註 1：餘額係包含現金及約當現金、應收票據、應收帳款、其他應收款、其他流動資產之其他金融資產及存出保證金等按攤銷後成本衡量之金融資產。

註 2：餘額係包含短期借款、應付票據、應付帳款及部分其他應付款等按攤銷後成本衡量之金融負債。

(四) 財務風險管理目的與政策

合併公司主要金融工具包括應收款項、其他流動資產之其他金融資產、透過其他綜合損益按公允價值衡量之金融資產、短期借款、租賃負債及應付款項等。合併公司之財務管理部門統籌協調進入國內與國際金融市場操作，依照風險程度與廣度分析風險及管理合併公司營運有關之財務風險。該等風險包括市場風險（包含匯率風險、利率風險及其他價格風險）、信用風險及流動性風險。

1. 市場風險

合併公司之營運活動使合併公司承擔之主要市場風險為外幣匯率變動風險以及利率變動風險。

合併公司有關金融工具市場風險之暴險及其對該等暴險之管理與衡量方式並無改變。

(1) 匯率風險

合併公司於資產負債表日非功能性貨幣計價之貨幣性資產與貨幣性負債帳面金額（包含合併財務報告中已沖銷之非功能性貨幣計價之貨幣性項目），請參閱附註三六。

敏感度分析

合併公司主要受到美元及歐元匯率波動之影響。

下表說明當功能性貨幣對各攸關外幣之匯率變動 5% 時，合併公司之敏感度分析。5% 係為合併公司內部向主要管理階層報告匯率風險時所使用之敏感度比率，亦代表管理階層對外幣匯率之合理可能變動範圍之評估。下表之正數係表示當功能性貨幣相對於各相關貨幣升值 5% 時，將使稅前淨損（增加）減少之金額；當功能性貨幣相對於各相關外幣貶值 5% 時，其對稅前淨損之影響將為同金額之負數。

	美 元 之 影 響		歐 元 之 影 響	
	109年度	108年度	109年度	108年度
稅前淨利（損）增加（減少）	\$ 783	\$ 2,049	\$ 337	\$ 1,133

以上主要源自於合併公司於資產負債表日尚流通在外且未進行現金流量避險之美元及歐元計價之銀行存款及應收、應付款項。

合併公司於本年度對美元匯率敏感度下降，主係本年度美元計價金融資產減少所致。

合併公司於本年度對歐元匯率敏感度下降，主係本年度歐元計價金融資產減少所致。

## (2) 利率風險

合併公司於資產負債表日受利率暴險之金融資產及金融負債帳面金額如下：

	109年12月31日	108年12月31日
具公允價值利率風險		
－金融負債	\$ 4,485	\$ 8,682
具現金流量利率風險		
－金融資產	94,285	93,012
－金融負債	16,981	40,851

### 敏感度分析

下列敏感度分析係依非衍生金融工具於資產負債表日之利率暴險而決定。合併公司內部向主要管理階層報告利率時所使用之變動率為利率增加或減少 25 基點，此亦代表管理階層對利率之合理可能變動範圍之評估。

若利率增加／減少 25 基點，在所有其他變數維持不變之情況下，合併公司 109 年度之稅前淨利將增加／減少 193 仟元，主因為合併公司之活期存款及短期借款利率風險之暴險。

若利率增加／減少 25 基點，在所有其他變數維持不變之情況下，合併公司 108 年度之稅前淨損將減少／增加 130 仟元，主因為合併公司之活期存款、其他流動資產之其他金融資產及短期借款利率風險之暴險。

合併公司於本期對利率之敏感度上升，主係本期變動利率之金融負債減少。

## (3) 其他價格風險

合併公司因上櫃權益證券投資而產生權益價格暴險。該權益投資非持有供交易而係屬策略性投資。合併公司並未積極交易該等投資。

### 敏感度分析

下列敏感度分析係依資產負債表日之權益價格暴險進行。



若權益價格上漲／下跌 5%，109 及 108 年度其他綜合損益將因透過其他綜合損益按公允價值之金融資產公允價值之變動分別增加／減少 1,841 仟元及 1,963 仟元。

## 2. 信用風險

信用風險係指交易對方拖欠合約義務而造成合併公司財務損失之風險。截至資產負債表日，合併公司可能因交易對方未履行義務之最大信用風險暴險主要係來自於合併資產負債表所認列之金融資產帳面金額。

合併公司所持有之各種金融商品，其最大信用暴險金額（不含擔保品之公平價值），除下表所分析外，與其帳面價值相同：

	109年12月31日		108年12月31日	
	帳面價值	最大信用 暴險金額	帳面價值	最大信用 暴險金額
表外承諾及保證 為子公司 背書保證	\$ -	\$ 37,024	\$ -	\$ 82,024

合併公司使用可取得之財務資訊及彼此交易記錄對主要客戶進行評等。合併公司持續監督信用暴險以及交易對方之信用評等。

合併公司之信用風險主要係集中於合併公司之主要客戶，截至 109 年及 108 年 12 月 31 日止，應收帳款總額來自主要客戶之比率分別為 65.34% 及 74.13%。

## 3. 流動性風險

合併公司係透過管理及維持足夠部位之現金及約當現金以支應集團營運並減輕現金流量波動之影響。合併公司管理階層監督銀行融資額度使用狀況並確保借款合同條款之遵循。

下表係合併公司已約定還款期間之非衍生金融負債剩餘合約到期分析，係依據合併公司最早可能被要求還款之日期，並以金融負債未折現現金流量編製。

109年12月31日

	要求即付或			
	短於1個月	1至3個月	3個月至1年	1年以上
<u>非衍生金融負債</u>				
無附息負債	\$ 40,739	\$ 46,098	\$ 2,799	\$ 377
租賃負債	301	416	2,072	1,938
浮動利率工具	31	61	17,066	-
	<u>\$ 41,071</u>	<u>\$ 46,575</u>	<u>\$ 21,937</u>	<u>\$ 2,315</u>

108年12月31日

	要求即付或			
	短於1個月	1至3個月	3個月至1年	1年以上
<u>非衍生金融負債</u>				
無附息負債	\$ 36,964	\$ 14,218	\$ 11,509	\$ 2,590
租賃負債	423	846	3,778	4,064
固定利率工具	68	15,101	15,169	-
浮動利率工具	49	98	10,998	-
	<u>\$ 37,504</u>	<u>\$ 30,263</u>	<u>\$ 41,454</u>	<u>\$ 6,654</u>

融資額度

	<u>109年12月31日</u>	<u>108年12月31日</u>
<u>無擔保銀行額度</u>		
－已動用金額	\$ 14,886	\$ 25,637
－未動用金額	<u>105,114</u>	<u>191,387</u>
	<u>\$ 120,000</u>	<u>\$ 217,024</u>
<u>擔保銀行額度</u>		
－已動用金額	\$ 38,865	\$ -
－未動用金額	<u>98,675</u>	<u>50,000</u>
	<u>\$ 137,540</u>	<u>\$ 50,000</u>

三一、關係人交易

除已於財務報告其他附註說明外，重大關係人交易事項如下：

- (一) 本公司及子公司間之交易、帳戶餘額、收益及費損於合併時全數予以銷除，故未揭露於本附註。對關係人之相關交易條件係分別認定。

(二) 關係人名稱及其關係

關係人名稱	與合併公司之關係
關聯企業 Taibeco (Thailand) Co., Ltd.	採權益法評價之被投資公司
其他關係人 擎邦國際科技工程股份有限公司 飛士文具有限公司	董事長相同 負責人係本公司之監察人 (於109年6月24日改選後卸任)

(三) 進 貨

關係人類別	109年度	108年度
關聯企業	\$ 3,275	\$ 1,811
其他關係人	321	-
	<u>\$ 3,596</u>	<u>\$ 1,811</u>

進貨交易係依合約或議價方式決定價格及付款期間。

(四) 營業費用

關係人類別	109年度	108年度
其他關係人		
租金費用	\$ 242	\$ 242
其他費用	925	991
	<u>\$ 1,167</u>	<u>\$ 1,233</u>

營業費用主要係合併公司支付營業租金等其他費用，租金係依一般市場行情簽訂契約，按月支付租金。

(五) 應收款項

關係人類別	109年12月31日	108年12月31日
其他應收款		
其他關係人	<u>\$ -</u>	<u>\$ 4</u>

流通在外之應收關係人款項未收取保證。其他應收款係因營運需求而產生之相關代付款項。

(六) 預付款項

關係人類別	109年12月31日	108年12月31日
關聯企業	\$ 1,465	\$ 2,101
其他關係人	-	321
	<u>\$ 1,465</u>	<u>\$ 2,422</u>

因營運需求而產生之相關預付佣金款及工程款等。

(七) 應付款項

關係人類別	109年12月31日	108年12月31日
應付票據		
其他關係人	\$ 588	\$ 602
其他應付款		
其他關係人	\$ -	\$ 951

其他應付款係因營運需求而產生之相關費用代收款。

(八) 處分金融資產

108 年度

關係人類別	帳列項目	交易股數	交易標的	處分價款	處分利益
擎邦國際	採用權益法 之投資	1,750 仟股	誠新建設	\$ 17,500	\$ 2,084

合併公司於 108 年 8 月間參酌交易標的每股淨值處分誠新建設開發股份有限公司 33.33% 股權，上述處分價款業已收訖。

(九) 主要管理階層薪酬

109 及 108 年度對董事及其他主要管理階層之薪酬總額如下：

	109年度	108年度
短期員工福利	\$ 16,162	\$ 16,859
退職後福利	732	416
	\$ 16,894	\$ 17,275

董事及其他主要管理階層之薪酬係由薪酬委員會依照個人績效及市場趨勢決定。

三二、質抵押之資產

合併公司下列資產已質抵押作為短期銀行借款及其他信用融通之擔保品：

	109年12月31日	108年12月31日
土地	\$ 55,900	\$ 55,900
房屋及建築物	239,415	12,587
使用權資產	39,125	-
	\$ 334,440	\$ 68,487

### 三三、重大或有負債及未認列之合約承諾

除其他附註所述者外，合併公司於資產負債表日有下列重大承諾事項：

(一) 截至 109 年及 108 年 12 月 31 日止，各銀行為合併公司出具之進貨保證函金額分別為 36,770 仟元及 14,786 仟元。

(二) 截至 109 年及 108 年 12 月 31 日止，合併公司為在建中之工程而產生之承諾金額分別為 103,555 仟元及 4,588 仟元。

三四、重大之期後事項：無。

### 三五、其他事項

合併公司受到新型冠狀病毒肺炎全球大流行之影響，部分地區之子公司、客戶及供應商持續停工或延後復工，及須實施封閉式管理及旅遊限制等政策，使得部分客戶訂單進行調整，合併公司評估整體業務及財務方面並未受到重大影響，亦未存有繼續經營能力、重大資產減損及籌資風險之疑慮。合併公司管理階層持續關注新型冠狀病毒肺炎對於營運之影響，並適時調整營業方針。

### 三六、具重大影響之外幣資產及負債資訊

以下資訊係按合併公司功能性貨幣以外之外幣彙總表達，所揭露之匯率係指該等外幣換算至功能性貨幣之匯率。具重大影響之外幣資產及負債如下：

單位：各外幣仟元／新台幣仟元

109 年 12 月 31 日

	外	幣	匯	率	帳	面	金	額
<u>外幣資產</u>								
<u>貨幣性項目</u>								
美 元	\$	940	28.48	(美元：新台幣)	\$	26,767		
歐 元		544	35.02	(歐元：新台幣)		19,057		
日 圓		2,475	0.2763	(日圓：新台幣)		684		
<u>非貨幣性項目</u>								
美 元		11,939	28.48	(美元：新台幣)		340,026		
<u>外幣負債</u>								
<u>貨幣性項目</u>								
美 元		390	28.48	(美元：新台幣)		11,108		
歐 元		352	35.02	(歐元：新台幣)		12,322		

108 年 12 月 31 日

	外	幣	匯	率	帳	面	金	額
<u>外幣資產</u>								
<u>貨幣性項目</u>								
美 元	\$	1,410		29.98 (美元：新台幣)	\$		42,275	
歐 元		948		33.59 (歐元：新台幣)			31,831	
日 圓		3,113		0.2760 (日圓：新台幣)			859	
<u>非貨幣性項目</u>								
美 元		8,491		29.98 (美元：新台幣)			254,557	
<u>外幣負債</u>								
<u>貨幣性項目</u>								
美 元		43		29.98 (美元：新台幣)			1,288	
歐 元		273		33.59 (歐元：新台幣)			9,175	

合併公司於 109 及 108 年度外幣兌換損益（已實現及未實現）請參閱附註二五(八)，由於外幣交易種類繁多，故無法按各重大影響之外幣別揭露兌換損益。

### 三七、附註揭露事項

(一) 重大交易事項及(二)轉投資事業相關資訊：

1. 資金貸與他人。(附表一)
2. 為他人背書保證。(附表二)
3. 期末持有有價證券情形（不包含投資子公司及關聯企業）。(附表三)
4. 累積買進或賣出同一有價證券之金額達新臺幣 3 億元或實收資本額 20% 以上。(無)
5. 取得不動產之金額達新臺幣 3 億元或實收資本額 20% 以上。(無)
6. 處分不動產之金額達新臺幣 3 億元或實收資本額 20% 以上。(附表四)
7. 與關係人進、銷貨之金額達新臺幣 1 億元或實收資本額 20% 以上。(無)
8. 應收關係人款項達新臺幣 1 億元或實收資本額 20% 以上。(附表五)
9. 從事衍生工具交易。(無)



10. 其他：母子公司間及各子公司間之業務關係及重要交易往來情形及金額。(附表九)

11. 被投資公司資訊(不含大陸被投資公司)。(附表六)

(三) 大陸投資資訊：

1. 大陸被投資公司名稱、主要營業項目、實收資本額、投資方式、資金匯出入情形、持股比例、投資損益、期末投資帳面金額、已匯回投資損益及赴大陸地區投資限額。(附表七)

2. 與大陸被投資公司直接或間接經由第三地區所發生下列之重大交易事項，及其價格、付款條件、未實現損益。

(1) 進貨金額及百分比與相關應付款項之期末餘額及百分比。

(附表八)

(2) 銷貨金額及百分比與相關應收款項之期末餘額及百分比。

(附表八)

(3) 財產交易金額及其所產生之損益數額。(無)

(4) 票據背書保證或提供擔保品之期末餘額及其目的。(附表二)

(5) 資金融通之最高餘額、期末餘額、利率區間及當期利息總額。(附表一)

(6) 其他對當期損益或財務狀況有重大影響之交易事項，如勞務之提供或收受等。(無)

(四) 主要股東資訊：

股權比例達5%以上之股東名稱、持股數額及比例。(附表十)

三八、部門資訊

合併公司之應報導部門分別為彬台公司、彬台 SAMOA 公司、彬台機械(蘇州)公司。

彬台公司：提供食品及包裝機械設備之工程規劃、設計、承造及系統整合等相關應用產品之買賣業務。

彬台 SAMOA 公司：投資業及貿易業。

彬台機械（蘇州）公司：提供食品及包裝設備之製造、規劃、設計、承造及系統整合業務、製造銷售及安裝試車等相關應用產品之買賣業務。

(一) 部門別資訊

109 年度

項 目	彬 台 公 司	彬 台 SAMOA 公 司	彬 台 機 械 (蘇州) 公司	其 他	合 併 沖 銷	合 計
來自外部客戶之收入	\$ 341,815	\$ 70,430	\$ 167,991	\$ 6,111	(\$ 79,540)	\$ 506,807
部門損益	\$ 14,060	\$ 78,064	\$ 85,312	(\$ 14,017)	(\$ 149,188)	\$ 14,231
部門資產	\$ 863,115	\$ 398,174	\$ 247,260	\$ 426,534	(\$ 861,734)	\$ 1,073,349

108 年度

項 目	彬 台 公 司	彬 台 SAMOA 公 司	彬 台 機 械 (蘇州) 公司	其 他	合 併 沖 銷	合 計
來自外部客戶之收入	\$ 330,475	\$ -	\$ 189,570	\$ 1,052	(\$ 10,452)	\$ 510,645
部門損益	(\$ 64,945)	(\$ 44,911)	(\$ 43,683)	(\$ 6,106)	\$ 94,801	(\$ 64,844)
部門資產	\$ 767,148	\$ 306,231	\$ 342,319	\$ 274,626	(\$ 682,357)	\$ 1,007,967

(二) 主要客戶資訊

來自單一客戶之收入達合併公司營業收入總額之 10% 以上者如下：

	<u>109年度</u>	<u>108年度</u>
客 戶 A	\$ 60,534	\$ 33,991
客 戶 B	-	72,131
客 戶 C	17,986	64,617

杉台科技股份有限公司及子公司  
資金貸與他人

民國 109 年 1 月 1 日至 12 月 31 日

附表一

單位：新台幣及外幣仟元

編號	貸出資金之公司	貸與對象	往來項目	是否為關係人	本年度最高餘額	年度餘額	年底餘額	實際動支金額	利率區間	資金貸與性質	業務往來金額	有短期融通資金必要之原因	提列呆帳	擔保名稱	品對價		對個別對象貸與總額(註1)	資金限額(註2)	與備註
															價值	保價			
0	杉台科技股份有限公司	杉台自動化設備(蘇州)有限公司	應收關係企業款項	是	\$ 26,262 (RMB 6,000)	\$ 26,262 (RMB 6,000)	\$ 26,262 (RMB 6,000)	\$ - (RMB -)	5.00%	有短期融通資金之必要	\$ -	\$ -	\$ -	無	\$ -	\$ 187,152	\$ 187,152		
1	杉台機械(蘇州)有限公司	杉台自動化設備(蘇州)有限公司	應收關係企業款項	是	\$ 122,556 (RMB 28,000)	\$ 122,556 (RMB 28,000)	\$ 122,556 (RMB 28,000)	\$ 107,588 (RMB 24,580)	5.00%	有短期融通資金之必要	\$ -	\$ -	\$ -	無	\$ -	\$ 467,879	\$ 467,879		

註 1：對個別對象資金貸與限額如為關係企業之他公司或與本公司有業務往來之公司，以不超過雙方業務往來金額（雙方問近一年或一個營業週期進貨或銷貨金額）為限；短期融通資金之關係企業他公司，以不逾本公司最近期財務報告淨值之 10%（467,879×10% = 46,788 仟元）為限；本公司直接及間接持有表決權股份百分之十之國外子公司間，從事資金貸與或本公司直接及間接持有表決權股份百分之十之國外子公司對本公司從事資金貸與，不受本公司最近期財務報告淨值之 10% 之限制（但不得超過本公司最近期財務報告淨值之 100%）。

註 2：本公司資金貸與總限額以不逾本公司最近期財務報告淨值之 40%（467,879×40% = 187,152 仟元）為限。

註 3：於編製合併財務報表時，上述交易業已合併沖銷。

杉台科技股份有限公司及子公司  
為他人背書保證

民國 109 年 1 月 1 日至 12 月 31 日

附表二

單位：新台幣及外幣仟元

編號	背書保證者公司名稱	被背書保證公司名稱	背書保證對象		單一企業保證額 (註1)	本年度最高背書保證額 保額	年底背書保證餘額	實際動支金額	以財產擔保之背書保證金額	累計背書保證金額佔最近期財務報表淨值之比率%	背書最高保額 (註1)	證額	屬母子公司對背書保證 (註2)	屬子公司對背書保證 (註2)	屬對大陸地區背書保證 (註2)
			稱關	係											
0	杉台科技股份有限公司	杉台機械(蘇州)有限公司	有業務關係及間接持有普通股股權超過百分之五十之孫公司	係	\$ 467,879	\$ 37,024 (USD 1,300)	- (-)	\$ -	\$ -	-	467,879	Y	-	Y	
		杉台自動化設備(蘇州)有限公司	間接持有普通股股權超過百分之五十之孫公司		467,879	43,770 (CNY 10,000)	- (-)	-	-	-	467,879	Y	-	Y	

註 1：累計對外背書保證總額以不逾本公司最近期財務報表淨值 467,879 仟元為限；對單一企業背書保證之限額以不逾本公司最近期財務報表淨值之 50% (467,879 仟元×50%=233,940 仟元)，但不包含依權益法認列之子公司。

註 2：屬本公司對子公司背書保證者，屬大陸地區背書保證者，屬大陸地區背書保證者始須填列 Y。

彬台科技股份有限公司及子公司

期末持有有價證券情形

民國 109 年 12 月 31 日

附表三

單位：除股數外，係新台幣仟元

持有之公司	有價證券種類及名稱	與有價證券發行人之關係	帳目	年 股數 (仟股)	帳 面 金 額	持 股 比 例 (%)	公 允 價 值 (註)	底 備	註
彬台科技股份有限公司	股票 擎邦國際科技工程股份有限公司	該公司董事長與本公司 董事長為同一人	透過其他綜合損益按公允 價值衡量之金融資產	3,146	\$ 36,814	4	\$ 36,814		

註：有公開市價者之市價金額，股票係指 109 年 12 月 31 日之收盤價。

彬台科技股份有限公司及子公司

處分不動產之金額達新臺幣 3 億元或實收資本額 20% 以上

民國 109 年 1 月 1 日至 12 月 31 日

附表四

單位：除另予註明者外，為新台幣仟元

處分不動產之公司	財產名稱	事實發生日期	帳面金額	交易金額	價款收取情形	處分損益	交易對象	關係	處分目的	價格參考依據	其他約定事項
彬台機械(蘇州)有限公司	存貨 不動產、廠房及設備 使用權資產	92.05.30	\$ 36,828 (RMB 8,555)	\$ 154,230 (RMB 36,800)	全數收訖	\$ 114,287 (RMB 26,822)	蘇州工業區金雞湖商務區回購辦	無	蘇州工業區金雞湖商務區回購辦根據園區企業用地回購	註 2	無

註 1：董事會於 106 年 8 月 9 日決議通過處分房地案，並於 108 年 9 月 24 日完成簽約。

註 2：蘇州永聯行土地房屋評估有限公司之房地產估價報告。



彬台科技股份有限公司及子公司  
 應收關係人款項達新臺幣 1 億元或實收資本額 20% 以上  
 民國 109 年 12 月 31 日

附表五

單位：除另予註明者外  
，為新台幣仟元

帳列應收款項之公司	交易對象名稱	關係名稱	應收關係人款項餘額(註)	週轉率	逾金	應收應收		項式	應收後收	關係人款項金額	提列損失	抵備金額
						額	處					
彬台機械(蘇州)有限公司	彬台自動化設備(蘇州)有限公司	兄弟公司	\$ 107,588	-	\$	-	-		\$	-	\$	-

註：於編製合併財務報表時，上述交易業已合併沖銷。

彬台科技股份有限公司及子公司  
被投資公司資訊、所在地區……等相關資訊

民國 109 年 12 月 31 日

附表六

單位：除股數外，係新台幣及外幣仟元

投資公司名稱	被投資公司名稱	所在地區	主要營業項目	原始投資		資本金		年底股數(仟股)	年底		持有帳面金額	被投資公司本淨額	投資公司年度益(損)	本年度認列之投資(損)益	備註
				本年年底	去年年底	本年年底	去年年底		比率%	金額					
彬台科技股份有限公司	Taiwan Benefit Technology (SAMOA) Corporation	薩摩亞	投資業及貿易業	\$ 182,329 (USD 5,800)	\$ 182,329 (USD 5,800)	5,800	100	\$ 333,397	\$ 78,064	\$ 78,064			\$ 78,064		
彬台科技股份有限公司	Taibeco (Thailand) Co., Ltd.	泰國	食品及包裝機械及食品原料、包材與香料買賣	850 (THB 900)	850 (THB 900)	18	45	-	( 3,078)	( 3,078)			-	(註1)	
彬台科技股份有限公司	PT.Taiwan Benefit Indonesia	印尼	食品機械設備及原料與包材代理買賣	35,159 (USD 1,140)	26,931 (USD 855)	1,140	95	6,629	( 6,316)	( 6,316)			( 6,001)		
Taiwan Benefit Technology (SAMOA) Corporation	PT.Taiwan Benefit Indonesia	印尼	食品機械設備及原料與包材代理買賣	1,848 (USD 60)	1,415 (USD 45)	60	5	349	( 6,316)	( 6,316)			( 315)		

註 1：本公司因認列被投資公司之虧損，致對被投資公司之淨投資為負數，故停止按權益法認列損失。

註 2：大陸被投資公司相關資訊請參閱附表七。

註 3：於編製合併財務報表時，上述交易業已合併沖銷。

杉台科技股份有限公司及子公司  
大陸投資資訊

民國 109 年 1 月 1 日至 12 月 31 日

附表七

1. 大陸被投資公司名稱、主要營業項目、實收資本額、投資方式、資金匯出入、持股比例、投資損益、期末投資帳面價值及已匯回投資損益情形：

大陸被投資公司名稱	主要營業項目	實收資本額	投資方式	本年初自台灣匯出投資金額	本年度匯出或收回投資金額		本年年末自台灣匯出投資金額	本年年末被投資公司盈餘	本公司直接或間接投資之持股比例 %	本年度認列(損)益帳面	年底投資價值	截至本年底止已匯回投資收益	註
					匯出	收回							
杉台機械(蘇州)有限公司	食品和包裝設備之規劃、設計、承造、系統整合業務、製造銷售及安裝試車	\$ 77,325 (USD 2,300)	經由第三地區匯款投資大陸公司	\$ 77,325 (USD 2,300)	-	\$ -	\$ 77,325 (USD 2,300)	\$ 85,148 (RMB 19,885)	100	\$ 85,148	\$ 166,522	\$ -	
杉台自動化設備(蘇州)有限公司	研發、設計、生產自動化生產線及自動化設備、包裝設備、銷售公司自產產品	184,505 (USD 6,100)	經由第三地區匯款投資大陸公司	169,865 (USD 5,600)	-	-	169,865 (USD 5,600)	( 7,707) (RMB 1,800)	100	( 7,707)	161,088	-	

單位：新台幣及外幣仟元

2. 赴大陸地區投資限額：

本期期末累計自台灣匯出赴大陸地區投資金額	經濟部核准投資金額	依經濟部投審會規定赴大陸地區投資限額 (註 2)
\$ 247,190 (USD 7,900)	\$ 247,190 (USD 7,900)	\$ 280,727

單位：新台幣及外幣仟元

註 1：係經本公司簽證會計師查核之財務報表認列投資損益。

註 2：依經濟部投審會規定赴大陸地區投資限額=467,879×60%=280,727。

註 3：於編製合併財務報表時，上述交易業已合併沖銷。

彬台科技股份有限公司及子公司

與大陸被投資公司直接或間接經由第三地區所發生下列之重大交易事項及其價格、付款條件、未實現損益及其他相關資訊

民國 109 年 1 月 1 日至 12 月 31 日

附表八

單位：新台幣仟元

編號	投資公司名稱	稱大陸被投資公司名稱	交易類型	金額	佔總進銷之比率(%)	交付	交易條件	易條件	條件	應收(付)金額	票據、帳款	未實現損益	備註
0	彬台科技股份有限公司	彬台機械(蘇州)有限公司	(銷貨)	(\$ 698)	-	依合約或議價決定	收票條件	依合約或議價決定	與一般交易類似	\$ 638	2	\$ -	註1
			進貨	10,616	4	依合約決定	付款條件	依合約決定	與一般交易類似	( 991)	2	-	註1

註 1：本公司直接與彬台機械(蘇州)有限公司交易，其相關之交易價格係依合約或議價決定收付款條件，授信期間與一般交易相同。

註 2：於編製合併財務報表時，上述交易業已合併沖銷。

彬台科技股份有限公司及子公司  
 母子公司間及各子公司間之業務關係及重要交易往來情形及金額

民國 109 年 1 月 1 日至 12 月 31 日

附表九

單位：新台幣仟元

編號	交易人稱名	交易往來對象	與交易人之關係	交易		往來		來源		情形或佔合併總資產之比率(註2)
				科目	金額(註1)	科目	金額(註1)	交易條件	金額(註1)	
0	彬台科技股份有限公司	Taiwan Benefit Technology (SAMOA) Corporation	母公司對子公司	合約資產	\$ 616	合約資產	依合約決定交易價格及收付款條件			-
				合約負債	54,731	合約負債	"			5
				銷貨收入	67,445	銷貨收入	"			13
		PT. Taiwan Benefit Indonesia	母公司對子公司	銷貨收入	373	銷貨收入	"			-
				應收帳款	162	應收帳款	"			-
				預付款項	145	預付款項	"			-
				合約負債	172	合約負債	"			-
				其他應付款	10	其他應付款	"			-
		彬台機械(蘇州)有限公司	母公司對孫公司	應收帳款	652	應收帳款	"			-
				合約負債	640	合約負債	"			-
				其他應收款	5,241	其他應收款	"			-
				預付款項	6,609	預付款項	"			1
				應付帳款	991	應付帳款	"			-
				銷貨收入	698	銷貨收入	"			-
				銷貨成本	11,024	銷貨成本	"			2
				利息收入	892	利息收入	"			-
		彬台自動化設備(蘇州)有限公司	母公司對孫公司	其他應收款	2,130	其他應收款	"			-
				其他應付款	1,422	其他應付款	"			-
				預付款項	5,223	預付款項	"			-
				合約負債	14	合約負債	"			-
1	彬台機械(蘇州)有限公司	彬台自動化設備(蘇州)有限公司	孫公司對孫公司	應收關係企業款項	107,588	應收關係企業款項	資金融通，資金貸與期限為一年			10
				其他應付款	15,861	其他應付款	依合約決定交易價格及收付款條件			1
				利息收入	3,565	利息收入	"			-
				租金費用	6,107	租金費用	"			1

註 1：此附表揭露單向交易資訊，於編製本合併財務報告，業已沖銷上述交易。

註 2：交易往來金額佔合併總營收或總資產比率之計算，若屬資產負債科目者，以期未餘額佔合併總資產之方式計算；若屬損益科目者，以累積金額佔合併總營收之方式計算。

彬台科技股份有限公司及子公司

主要股東資訊

民國 109 年 12 月 31 日

附表十

股數：股

主 要 股 東 名 稱	股 份	
	持 有 股 數	持 股 比 例
擎邦國際科技工程股份有限公司	4,472,182	11.75%
啟台股份有限公司	3,330,837	8.75%
洪 振 攀	2,843,920	7.47%
民台科技股份有限公司	2,427,722	6.38%
傳倫投資股份有限公司	2,357,973	6.19%

註：本表主要股東資訊係由集保公司以當季季底最後一個營業日，計算股東持有公司已完成無實體登錄交付（含庫藏股）之普通股及特別股合計達5%以上資料。本公司合併財務報告所記載股本與實際已完成無實體登錄交付股數，可能因編製計算基礎不同或有差異。



### 會計師查核報告

彬台科技股份有限公司 公鑒：

#### 查核意見

彬台科技股份有限公司民國 109 年及 108 年 12 月 31 日之個體資產負債表，暨民國 109 年及 108 年 1 月 1 日至 12 月 31 日之個體綜合損益表、個體權益變動表、個體現金流量表，以及個體財務報告附註（包括重大會計政策彙總），業經本會計師查核竣事。

依本會計師之意見，上開個體財務報告在所有重大方面係依照證券發行人財務報告編製準則編製，足以允當表達彬台科技股份有限公司民國 109 年及 108 年 12 月 31 日之個體財務狀況，暨民國 109 年及 108 年 1 月 1 日至 12 月 31 日之個體財務績效及個體現金流量。

#### 查核意見之基礎

本會計師民國 109 年度係依照會計師查核簽證財務報表規則及一般公認審計準則執行查核工作；民國 108 年度係依照會計師查核簽證財務報表規則、金融監督管理委員會 109 年 2 月 25 日金管證審字第 1090360805 號函及一般公認審計準則執行查核工作。本會計師於該等準則下之責任將於會計師查核個體財務報告之責任段進一步說明。本會計師所隸屬事務所受獨立性規範之人員已依會計師職業道德規範，與彬台科技股份有限公司保持超然獨立，並履行該規範之其他責任。本會計師相信已取得足夠及適切之查核證據，以作為表示查核意見之基礎。

#### 關鍵查核事項

關鍵查核事項係指依本會計師之專業判斷，對彬台科技股份有限公司民國 109 年度個體財務報告之查核最為重要之事項。該等事項已於查核個體財

務報告整體及形成查核意見之過程中予以因應，本會計師並不對該等事項單獨表示意見。

茲對彬台科技股份有限公司民國 109 年度個體財務報告之關鍵查核事項敘明如下：

#### 銷貨收入認列

彬台科技股份有限公司之銷貨收入主要為食品機械、包裝機械設備買賣，且集中於前十大客戶，民國 109 年度來自前十大客戶之銷貨收入對於個體財務報表影響係屬重大。由於銷貨收入之交易條件需依個別合約條款認定，因此考量前十大客戶之銷貨收入認列為關鍵查核事項。

有關銷貨收入之會計政策，請參閱附註四(十三)，營業收入相關揭露請參閱附註二二。

本會計師瞭解並測試銷貨收入認列攸關內部控制設計及執行有效性；本會計師亦自前十大客戶之銷貨明細選取適當樣本，檢視原始訂單、驗收文件、發票及收款情形，並檢視資產負債表日後是否發生重大銷貨退回之情形，以驗證銷貨收入之真實性。

#### **管理階層與治理單位對個體財務報告之責任**

管理階層之責任係依照證券發行人財務報告編製準則編製允當表達之個體財務報告，且維持與個體財務報告編製有關之必要內部控制，以確保個體財務報告未存有導因於舞弊或錯誤之重大不實表達。

於編製個體財務報告時，管理階層之責任亦包括評估彬台科技股份有限公司繼續經營之能力、相關事項之揭露，以及繼續經營會計基礎之採用，除非管理階層意圖清算彬台科技股份有限公司或停止營業，或除清算或停業外別無實際可行之其他方案。

彬台科技股份有限公司之治理單位（含獨立董事及監察人）負有監督財務報導流程之責任。

#### **會計師查核個體財務報告之責任**

本會計師查核個體財務報告之目的，係對個體財務報告整體是否存有導因於舞弊或錯誤之重大不實表達取得合理確信，並出具查核報告。合理確信係高度確信，惟依照一般公認審計準則執行之查核工作無法保證必能偵出個體財務報告存有之重大不實表達。不實表達可能導因於舞弊或錯誤。如不實

表達之個別金額或彙總數可合理預期將影響個體財務報告使用者所作之經濟決策，則被認為具有重大性。

本會計師依照一般公認審計準則查核時，運用專業判斷並保持專業上之懷疑。本會計師亦執行下列工作：

1. 辨認並評估個體財務報告導因於舞弊或錯誤之重大不實表達風險；對所評估之風險設計及執行適當之因應對策；並取得足夠及適切之查核證據以作為查核意見之基礎。因舞弊可能涉及共謀、偽造、故意遺漏、不實聲明或踰越內部控制，故未偵出導因於舞弊之重大不實表達之風險高於導因於錯誤者。
2. 對與查核攸關之內部控制取得必要之瞭解，以設計當時情況下適當之查核程序，惟其目的非對彬台科技股份有限公司內部控制之有效性表示意見。
3. 評估管理階層所採用會計政策之適當性，及其所作會計估計與相關揭露之合理性。
4. 依據所取得之查核證據，對管理階層採用繼續經營會計基礎之適當性，以及使彬台科技股份有限公司繼續經營之能力可能產生重大疑慮之事件或情況是否存在重大不確定性，作出結論。本會計師若認為該等事件或情況存在重大不確定性，則須於查核報告中提醒個體財務報告使用者注意個體財務報告之相關揭露，或於該等揭露係屬不適當時修正查核意見。本會計師之結論係以截至查核報告日所取得之查核證據為基礎。惟未來事件或情況可能導致彬台科技股份有限公司不再具有繼續經營之能力。
5. 評估個體財務報告（包括相關附註）之整體表達、結構及內容，以及個體財務報告是否允當表達相關交易及事件。
6. 對於彬台科技股份有限公司內組成個體之財務資訊取得足夠及適切之查核證據，以對個體財務報告表示意見。本會計師負責查核案件之指導、監督及執行，並負責形成彬台科技股份有限公司查核意見。

本會計師與治理單位溝通之事項，包括所規劃之查核範圍及時間，以及重大查核發現（包括於查核過程中所辨認之內部控制顯著缺失）。

本會計師亦向治理單位提供本會計師所隸屬事務所受獨立性規範之人員已遵循會計師職業道德規範中有關獨立性之聲明，並與治理單位溝通所有可能被認為會影響會計師獨立性之關係及其他事項（包括相關防護措施）。

本會計師從與治理單位溝通之事項中，決定對彬台科技股份有限公司民國 109 年度個體財務報告查核之關鍵查核事項。本會計師於查核報告中敘明該等事項，除非法令不允許公開揭露特定事項，或在極罕見情況下，本會計師決定不於查核報告中溝通特定事項，因可合理預期此溝通所產生之負面影響大於所增進之公眾利益。

勤業眾信聯合會計師事務所

會計師 虞 成 全

虞成全



會計師 謝 建 新

謝建新



證券暨期貨管理委員會核准文號  
台財證六字第 0930128050 號

證券暨期貨管理委員會核准文號  
台財證六字第 0920123784 號

中 華 民 國 110 年 3 月 30 日

代 碼	資 產	109年12月31日		108年12月31日	
		金 額	%	金 額	%
	流動資產				
1100	現金 (附註六)	\$ 21,710	2	\$ 31,762	4
1140	合約資產—流動 (附註四、二二及二九)	34,431	4	41,234	6
1150	應收票據 (附註四、八及二二)	2,621	-	513	-
1170	應收帳款 (附註四、八及二二)	35,491	4	46,624	6
1180	應收帳款—關係人 (附註四、八及二九)	814	-	75	-
1200	其他應收款 (附註四、八及二九)	8,695	1	43,538	6
1220	本期所得稅資產 (附註四及二四)	-	-	1,394	-
130X	存貨 (附註四及九)	206,137	24	56,306	7
1410	預付款項 (附註十及二九)	84,715	10	147,163	19
1479	其他流動資產 (附註十一)	368	-	199	-
11XX	流動資產總計	<u>394,982</u>	<u>45</u>	<u>368,808</u>	<u>48</u>
	非流動資產				
1520	透過其他綜合損益按公允價值衡量之金融資產—非流動 (附註四及七)	36,814	4	39,255	5
1550	採用權益法之投資 (附註四、十二及二九)	340,026	39	254,557	33
1600	不動產、廠房及設備 (附註四、十三及三一)	69,243	8	69,702	9
1755	使用權資產 (附註四及十四)	3,776	1	8,605	1
1780	其他無形資產 (附註四及十五)	778	-	3,583	1
1840	遞延所得稅資產 (附註四及二四)	23,806	3	21,097	3
1990	其他非流動資產 (附註十一)	1,914	-	1,541	-
15XX	非流動資產總計	<u>476,357</u>	<u>55</u>	<u>398,340</u>	<u>52</u>
1XXX	資 產 總 計	<u>\$ 871,339</u>	<u>100</u>	<u>\$ 767,148</u>	<u>100</u>
	負債及權益				
	流動負債				
2100	短期借款 (附註十六)	\$ 8,000	1	\$ 30,000	4
2130	合約負債—流動 (附註四、二二及二九)	312,142	36	193,638	25
2150	應付票據 (附註四、十七及二九)	28,012	3	19,563	3
2170	應付帳款 (附註四及十七)	17,601	2	20,246	3
2180	應付帳款—關係人 (附註四、十七及二九)	1,001	-	5,827	1
2200	其他應付款 (附註四、十八及二九)	15,148	2	18,736	2
2250	負債準備 (附註四及十九)	3,824	1	8,385	1
2280	租賃負債—流動 (附註四及十四)	2,365	-	4,833	1
2399	其他流動負債	1,240	-	1,075	-
21XX	流動負債總計	<u>389,333</u>	<u>45</u>	<u>302,303</u>	<u>40</u>
	非流動負債				
2580	租賃負債—非流動 (附註四及十四)	1,484	-	3,849	-
2640	淨確定福利負債 (附註四及二十)	12,643	1	13,967	2
25XX	非流動負債總計	<u>14,127</u>	<u>1</u>	<u>17,816</u>	<u>2</u>
2XXX	負債總計	<u>403,460</u>	<u>46</u>	<u>320,119</u>	<u>42</u>
	權益 (附註二一)				
3110	普通股股本	380,417	44	380,417	49
3200	資本公積	70,000	8	69,971	9
	保留盈餘				
3310	法定盈餘公積	4,523	1	60,738	8
3320	特別盈餘公積	8,377	1	8,377	1
3350	未分配盈餘 (待彌補虧損)	19,120	2	(56,215)	(7)
3300	保留盈餘總計	32,020	4	12,900	2
3400	其他權益	(14,558)	(2)	(16,259)	(2)
3XXX	權益總計	<u>467,879</u>	<u>54</u>	<u>447,029</u>	<u>58</u>
	負債與權益總計	<u>\$ 871,339</u>	<u>100</u>	<u>\$ 767,148</u>	<u>100</u>

後附之附註係本個體財務報告之一部分。

董事長：洪振攀



經理人：林添進



會計主管：劉威宏



彬台科技股份有限公司

個體綜合損益表

民國 109 年及 108 年 1 月 1 日至 12 月 31 日

單位：新台幣仟元，惟每股  
盈餘（虧損）為元

代 碼		109年度		108年度	
		金 額	%	金 額	%
	營業收入（附註四、二二及二九）				
4100	銷貨收入	\$ 266,234	78	\$ 249,615	75
4520	工程收入	63,178	18	68,787	21
4600	勞務收入	<u>12,403</u>	<u>4</u>	<u>12,074</u>	<u>4</u>
4000	營業收入合計	<u>341,815</u>	<u>100</u>	<u>330,476</u>	<u>100</u>
	營業成本（附註二三及二九）				
5110	銷貨成本（附註九）	248,163	72	202,007	61
5520	工程成本	47,304	14	56,346	17
5600	勞務成本	<u>2,470</u>	<u>1</u>	<u>2,166</u>	<u>1</u>
5000	營業成本合計	<u>297,937</u>	<u>87</u>	<u>260,519</u>	<u>79</u>
5900	營業毛利	<u>43,878</u>	<u>13</u>	<u>69,957</u>	<u>21</u>
	營業費用（附註二三及二九）				
6100	推銷費用	26,462	8	32,639	10
6200	管理費用	68,732	20	59,966	18
6450	預期信用減損損失（附註四、八及二二）	<u>8,281</u>	<u>2</u>	<u>1,279</u>	<u>1</u>
6000	營業費用合計	<u>103,475</u>	<u>30</u>	<u>93,884</u>	<u>29</u>
6500	其他收益及費損（附註二三）	( <u>1,806</u> )	( <u>1</u> )	<u>2,191</u>	<u>1</u>
6900	營業損失	( <u>61,403</u> )	( <u>18</u> )	( <u>21,736</u> )	( <u>7</u> )
	營業外收入及支出				
7070	採用權益法之子公司及關聯企業損益份額（附註十二）	72,063	21	( 50,068)	( 15)
7100	利息收入	912	-	1,972	-
7010	其他收入（附註七、二三及二九）	4,254	1	4,239	1

（接次頁）



(承前頁)

代 碼		109年度		108年度	
		金 額	%	金 額	%
7020	其他利益及損失(附註十二及二三)	(\$ 1,022)	-	\$ 1,979	1
7050	財務成本(附註二三)	( 744)	-	( 1,332)	-
7000	營業外收入及支出合計	<u>75,463</u>	<u>22</u>	<u>( 43,210)</u>	<u>( 13)</u>
7900	稅前淨利(損)	14,060	4	( 64,946)	( 20)
7950	所得稅利益(附註四及二四)	( 3,745)	( 1)	( 3,642)	( 1)
8200	本年度淨利(損)	<u>17,805</u>	<u>5</u>	<u>( 61,304)</u>	<u>( 19)</u>
	其他綜合損益				
8310	不重分類至損益之項目				
8316	透過其他綜合損益按公允價值衡量之權益工具投資未實現評價損益(附註二一)	( 2,441)	( 1)	14,969	5
8311	確定福利計畫之再衡量數(附註二十)	1,315	1	860	-
8360	後續可能重分類至損益之項目				
8361	國外營運機構財務報表換算之兌換差額(附註二一及二四)	<u>4,142</u>	<u>1</u>	<u>( 6,876)</u>	<u>( 2)</u>
8300	其他綜合損益(淨額)合計	<u>3,016</u>	<u>1</u>	<u>8,953</u>	<u>3</u>
8500	本年度綜合損益總額	<u>\$ 20,821</u>	<u>6</u>	<u>(\$ 52,351)</u>	<u>( 16)</u>
	每股盈餘(虧損)(附註二五)				
9710	基 本	<u>\$ 0.47</u>		<u>(\$ 1.61)</u>	
9810	稀 釋	<u>\$ 0.47</u>		<u>(\$ 1.61)</u>	

後附之附註係本個體財務報告之一部分。

董事長：洪振攀



經理人：林添進



會計主管：劉威宏





彬育證券股份有限公司  
財會部 劉威宏 謹啟

民國 109 年 12 月 31 日

單位：新台幣千元

代碼	普通股 股數(仟股)	股本 金額	資本 額	保 積 金	法 定 公 積 金	留 特 別 公 積 金	盈 餘 公 積 金	未 分 配 盈 餘 (待彌補虧損)	餘 盈 餘 (待彌補虧損)	國 外 營 運 機 構 財 務 報 表 換 算 之 兌 換 差 額	其 他 權 益	權 益 總 計	
												未 實 現 損 益	透 過 其 他 綜 合 損 益 按 公 允 價 值 衡 量 之 資 產
A5	38,042	\$ 380,417	\$ 69,971	\$ 60,738	\$ 8,377	\$ 4,229	\$ 25,023	\$ 671	\$ 499,380				
D1	-	-	-	-	-	( 61,304)	-	-	( 61,304)				
D3	-	-	-	-	-	860	( 6,876)	14,969	8,953				
D5	-	-	-	-	-	( 60,444)	( 6,876)	14,969	( 52,351)				
Z1	38,042	380,417	69,971	60,738	8,377	( 56,215)	( 31,899)	15,640	447,029				
B13	-	-	-	( 56,215)	-	56,215	-	-	-				
C17	-	-	29	-	-	-	-	-	29				
D1	-	-	-	-	-	17,805	-	-	17,805				
D3	-	-	-	-	-	1,315	4,142	( 2,441)	3,016				
D5	-	-	-	-	-	19,120	4,142	( 2,441)	20,821				
Z1	38,042	\$ 380,417	\$ 70,000	\$ 4,523	\$ 8,377	\$ 19,120	\$ 27,757	\$ 13,199	\$ 467,879				

後附之附註係本個體財務報告之一部分。



董事長：洪振攀



經理人：林添進



會計主管：劉威宏

彬台科技股份有限公司

個體現金流量表

民國 109 年及 108 年 1 月 1 日至 12 月 31 日

單位：新台幣仟元

代 碼		109年度	108年度
	營業活動之現金流量		
A10000	稅前淨利（損）	\$ 14,060	(\$ 64,946)
A20010	收益費損項目		
A20100	折舊費用	5,914	6,172
A20200	攤銷費用	2,940	3,376
A20300	預期信用減損損失	8,281	1,279
A20900	財務成本	744	1,332
A21200	利息收入	( 912)	( 1,972)
A21300	股利收入	( 1,527)	-
A22400	採用權益法之子公司及關聯企 業（利益）損失份額	( 72,063)	50,068
A23100	處分投資利益	-	( 2,084)
A29900	租賃修改利益	( 1)	-
A23700	存貨跌價及呆滯損失	12,146	6,317
A23800	預付貨款退機案提列損失	2,032	-
A30000	營業資產及負債之淨變動數		
A31125	合約資產	( 586)	50,611
A31130	應收票據	( 2,108)	356
A31150	應收帳款	10,241	( 28,712)
A31160	應收帳款－關係人	( 739)	69
A31180	其他應收款	34,308	( 14,533)
A31200	存 貨	( 161,977)	( 43,618)
A31230	預付款項	60,416	( 32,190)
A31240	其他流動資產	( 169)	4,000
A32125	合約負債	118,504	94,258
A32130	應付票據	8,449	( 34,350)
A32150	應付帳款	( 2,645)	( 424)
A32160	應付帳款－關係人	( 4,826)	1,047
A32180	其他應付款	( 3,559)	1,652
A32200	負債準備	( 4,561)	3,230
A32230	其他流動負債	165	61
A32240	淨確定福利負債	( 9)	49
A33000	營運產生之淨現金流入	22,518	1,048

( 接次頁 )

(承前頁)

代 碼		109年度	108年度
A33300	支付之利息	(\$ 744)	(\$ 994)
A33500	退還之所得稅	1,394	-
AAAA	營業活動之淨現金流入	<u>23,168</u>	<u>54</u>
	投資活動之現金流量		
B01900	處分關聯企業之淨現金流入	-	17,500
B02200	取得子公司之長期股權投資	( 8,228)	( 6,675)
B02700	取得不動產、廠房及設備	( 708)	( 660)
B04500	購置其他無形資產	( 135)	( 315)
B06700	其他非流動資產(增加)減少	( 373)	( 294)
B07500	收取之利息	1,447	1,437
B07600	收取之股利	1,527	-
BBBB	投資活動之淨現金流(出)入	<u>( 6,470)</u>	<u>10,993</u>
	籌資活動之現金流量		
C00100	短期借款增加	81,000	297,000
C00200	短期借款減少	( 103,000)	( 287,000)
C04020	租賃本金償還	( 4,750)	( 4,795)
CCCC	籌資活動之淨現金流(出)入	<u>( 26,750)</u>	<u>5,205</u>
EEEE	本年度現金(減少)增加數	( 10,052)	16,252
E00100	年初現金餘額	<u>31,762</u>	<u>15,510</u>
E00200	年底現金餘額	<u>\$ 21,710</u>	<u>\$ 31,762</u>

後附之附註係本個體財務報告之一部分。

董事長：洪振攀



經理人：林添進



會計主管：劉威宏



彬台科技股份有限公司

個體財務報告附註

民國 109 年及 108 年 1 月 1 日至 12 月 31 日

(除另註明外，金額以新台幣仟元為單位)

一、公司沿革

彬台科技股份有限公司(以下稱「本公司」)，於 70 年 4 月設立，主要經營業務包括：食品機械、包裝機械設備之工程規劃、設計、承造及系統整合試車業務。

本公司股票自 100 年 10 月 20 日起於財團法人中華民國證券櫃檯買賣中心上櫃買賣。

本個體財務報告係以本公司之功能性貨幣新台幣表達。

二、通過財務報告之日期及程序

本個體財務報告於 110 年 3 月 22 日經董事會通過。

三、新發布及修訂準則及解釋之適用

- (一) 首次適用金融監督管理委員會(以下稱「金管會」)認可並發布生效之國際財務報導準則(IFRS)、國際會計準則(IAS)、解釋(IFRIC)及解釋公告(SIC)(以下稱「IFRSs」)

適用修正後之金管會認可並發布生效之 IFRSs 將不致造成本公司會計政策之重大變動。

- (二) 110 年適用之金管會認可之 IFRSs

<u>新發布 / 修正 / 修訂準則及解釋</u>	<u>IASB 發布之生效日</u>
IFRS 4 之修正「適用 IFRS 9 之暫時豁免之展延」	發布日起生效
IFRS 9、IAS 39、IFRS 7、IFRS 4 及 IFRS 16 之修正「利率指標變革—第二階段」	2021 年 1 月 1 日以後開始之年度報導期間生效
IFRS 16 之修正「新型冠狀病毒肺炎相關租金減讓」	2020 年 6 月 1 日以後開始之年度報導期間生效

截至本個體財務報告通過發布日止，本公司評估上述準則、解釋之修正將不致對財務狀況與財務績效造成重大影響。

(三) IASB 已發布但尚未經金管會認可並發布生效之 IFRSs

新發布 / 修正 / 修訂準則及解釋	IASB 發布之生效日(註1)
「2018-2020 週期之年度改善」	2022 年 1 月 1 日 (註 2)
IFRS 3 之修正「更新對觀念架構之索引」	2022 年 1 月 1 日 (註 3)
IFRS 10 及 IAS 28 之修正「投資者與其關聯企業或合資間之資產出售或投入」	未 定
IFRS 17「保險合約」	2023 年 1 月 1 日
IFRS 17 之修正	2023 年 1 月 1 日
IAS 1 之修正「負債分類為流動或非流動」	2023 年 1 月 1 日
IAS 1 之修正「會計政策之揭露」	2023 年 1 月 1 日 (註 6)
IAS 8 之修正「會計估計之定義」	2023 年 1 月 1 日 (註 7)
IAS 16 之修正「不動產、廠房及設備：達到預定使用狀態前之價款」	2022 年 1 月 1 日 (註 4)
IAS 37 之修正「虧損性合約－履行合約之成本」	2022 年 1 月 1 日 (註 5)

註 1：除另註明外，上述新發布 / 修正 / 修訂準則或解釋係於各該日期以後開始之年度報導期間生效。

註 2：IFRS 9 之修正適用於 2022 年 1 月 1 日以後開始之年度報導期間所發生之金融負債之交換或條款修改；IAS 41「農業」之修正適用於 2022 年 1 月 1 日以後開始之年度報導期間之公允價值衡量；IFRS 1「首次採用 IFRSs」之修正係追溯適用於 2022 年 1 月 1 日以後開始之年度報導期間。

註 3：收購日在年度報導期間開始於 2022 年 1 月 1 日以後之企業合併適用此項修正。

註 4：於 2021 年 1 月 1 日以後始達管理階層預期運作方式之必要地點及狀態之廠房、不動產及設備適用此項修正。

註 5：於 2022 年 1 月 1 日尚未履行所有義務之合約適用此項修正。

註 6：於 2023 年 1 月 1 日以後開始之年度報導期間推延適用此項修正。

註 7：於 2023 年 1 月 1 日以後開始之年度報導期間所發生之會計估計變動及會計政策變動適用此項修正。



## 1. IAS 1 之修正「會計政策之揭露」

該修正明訂本公司應依重大之定義，決定應揭露之重大會計政策資訊。若會計政策資訊可被合理預期將影響一般用途財務報表之主要使用者以該等財務報表為基礎所作之決策，則該會計政策資訊係屬重大。該修正並釐清：

- 與不重大之交易、其他事項或情況相關之會計政策資訊係屬不重大，本公司無需揭露該等資訊。
- 本公司可能因交易、其他事項或情況之性質而判斷相關會計政策資訊屬重大，即使金額不重大亦然。
- 並非與重大交易、其他事項或情況相關之所有會計政策資訊皆屬重大。

此外，該修正並舉例說明若會計政策資訊係與重大交易、其他事項或情況相關，且有下列情況時，該資訊可能屬重大：

- (1) 本公司於報導期間改變會計政策，且該變動導致財務報表資訊之重大變動；
- (2) 本公司自準則允許之選項中選擇其適用之會計政策；
- (3) 因缺乏特定準則之規定，本公司依 IAS 8「會計政策、會計估計變動及錯誤」建立之會計政策；
- (4) 本公司揭露其須運用重大判斷或假設所決定之相關會計政策；或
- (5) 涉及複雜之會計處理規定且財務報表使用者仰賴該等資訊方能了解該等重大交易、其他事項或情況。

## 2. IAS 8 之修正「會計估計之定義」

該修正明訂會計估計係指財務報表中受衡量不確定性影響之貨幣金額。本公司於適用會計政策時，可能須以無法直接觀察而必須估計之貨幣金額衡量財務報表項目，故須使用衡量技術及輸入值建立會計估計以達此目的。衡量技術或輸入值之變動對會計估計之影響若非屬前期錯誤之更正，該等變動係屬會計估計變動。

截至本個體財務報告通過發布日止，本公司仍持續評估其他準則、解釋之修正對財務狀況與財務績效之影響，相關影響待評估完成時予以揭露。

#### 四、重大會計政策之彙總說明

##### (一) 遵循聲明

本個體財務報告係依照證券發行人財務報告編製準則編製。

##### (二) 編製基礎

除按公允價值衡量之金融工具及按確定福利義務現值減除計畫資產公允價值認列之確定福利負債外，本個體財務報告係依歷史成本基礎編製。

公允價值衡量依照相關輸入值之可觀察程度及重要性分為第 1 等級至第 3 等級：

1. 第 1 等級輸入值：係指於衡量日可取得之相同資產或負債於活絡市場之報價（未經調整）。
2. 第 2 等級輸入值：係指除第 1 等級之報價外，資產或負債直接（亦即價格）或間接（亦即由價格推導而得）之可觀察輸入值。
3. 第 3 等級輸入值：係指資產或負債之不可觀察之輸入值。

本公司於編製個體財務報告時，對投資子公司及關聯企業係採權益法處理。為使本個體財務報告之本年度損益、其他綜合損益及權益與本公司合併財務報表中歸屬於本公司業主之本年度損益、其他綜合損益及權益相同，個體基礎與合併基礎下若干會計處理差異係調整「採用權益法之投資」、「採用權益法之子公司及關聯企業損失份額」、「國外營運機構財務報表換算之兌換差額」暨相關權益項目。

##### (三) 資產與負債區分流動與非流動之標準

流動資產包括：

1. 主要為交易目的而持有之資產；
2. 預期於資產負債表日後 12 個月內實現之資產；及
3. 現金（但不包括於資產負債表日後逾 12 個月用以交換或清償負債而受到限制者）。

流動負債包括：

1. 主要為交易目的而持有之負債；
2. 於資產負債表日後 12 個月內到期清償之負債（即使於資產負債表日後至通過發布財務報告前已完成長期性之再融資或重新安排付款協議，亦屬流動負債），以及
3. 不能無條件將清償期限遞延至資產負債表日後至少 12 個月之負債。

非屬上述流動資產或流動負債者，係分類為非流動資產或非流動負債。

本公司從事設備承造部分，其營業週期長於 1 年，是以與設備承造業務相關之資產及負債，係按正常營業週期作為劃分流動或非流動之標準。

#### (四) 外 幣

本公司編製個體財務報告時，以本公司功能性貨幣以外之貨幣（外幣）交易者，依交易日匯率換算為功能性貨幣記錄。

外幣貨幣性項目於每一資產負債表日以收盤匯率換算。因交割貨幣性項目或換算貨幣性項目產生之兌換差額，於發生當年度認列於損益。

以公允價值衡量之外幣非貨幣性項目係以決定公允價值當日之匯率換算，所產生之兌換差額列為當年度損益，惟屬公允價值變動認列於其他綜合損益者，其產生之兌換差額列於其他綜合損益。

以歷史成本衡量之外幣非貨幣性項目係以交易日之匯率換算，不再重新換算。

於編製個體財務報告時，本公司及其國外營運機構（包含營運所在國家或使用之貨幣與本公司不同之子公司及關聯企業）之資產及負債以每一資產負債表日匯率換算為新台幣；收益及費損項目係以當年度平均匯率換算，所產生之兌換差額列其他綜合損益。

#### (五) 存 貨

存貨包括原料、在製品及商品。存貨成本之計算係採加權平均法，以成本與淨變現價值孰低衡量，比較成本與淨變現價值時除同

類別存貨外係以個別項目為基礎。淨變現價值係指在正常情況下之估計售價減除至完工尚需投入之估計成本及完成出售所需之估計成本後之餘額。

#### (六) 投資子公司

本公司採用權益法處理對子公司之投資，子公司係指本公司具有控制之個體。

權益法下，投資原始依成本認列，取得日後帳面金額係隨本公司所享有之子公司損益及其他綜合損益份額與利潤分配而增減。此外，針對本公司可享有子公司其他權益之變動係按持股比例認列。

本公司評估減損時，係以財務報告整體考量現金產生單位並比較其可回收金額與帳面金額。嗣後若資產可回收金額增加時，將減損損失之迴轉認列為利益，惟資產於減損損失迴轉後之帳面金額，不得超過該項資產在未認列減損損失之情況下，減除應提列攤銷後之帳面金額。歸屬於商譽之減損損失不得於後續期間迴轉。

本公司與子公司之順流交易未實現損益於個體財務報告予以銷除。本公司與子公司之逆流及側流交易所產生之損益，僅在與本公司對子公司權益無關之範圍內，認列於個體財務報告。

#### (七) 投資關聯企業

關聯企業係指本公司具有重大影響，但非屬子公司之企業。重大影響係指參與被投資公司財務及營運政策決策之權力，但非控制或聯合控制該等政策。

本公司採用權益法處理對關聯企業之投資。權益法下，投資關聯企業原始依成本認列，取得日後帳面金額係隨本公司所享有之關聯企業損益及其他綜合損益份額與利潤分配而增減。

當本公司對關聯企業之損失份額等於或超過其在該關聯企業之權益（包括權益法下關聯企業之帳面金額及實質上屬於本公司對該關聯企業淨投資組成部分之其他長期權益）時，即停止認列進一步之損失。

本公司於評估減損時，係將投資之整體帳面金額（含商譽）視為單一資產比較可回收金額與帳面金額，進行減損測試，所認列之

減損損失亦屬於投資帳面金額之一部分。減損損失之任何迴轉，於該投資之可回收金額後續增加之範圍內予以認列。

本公司與關聯企業間之逆流、順流及側流交易所產生之損益，僅在與本公司對關聯企業權益無關之範圍內，認列於個體財務報告。

#### (八) 不動產、廠房及設備

不動產、廠房及設備係以成本認列，後續以成本減除累計折舊後之金額衡量。

除自有土地不提列折舊外，其餘不動產、廠房及設備於耐用年限內按直線基礎，對每一重大部分單獨提列折舊。本公司至少於每一年度結束日對估計耐用年限、殘值及折舊方法進行檢視，並推延適用會計估計變動之影響。

不動產、廠房及設備除列時，淨處分價款與該資產帳面金額間之差額係認列於當年度損益。

#### (九) 無形資產

單獨取得之有限耐用年限無形資產原始以成本衡量，後續係以成本減除累計攤銷後之金額衡量。無形資產於耐用年限內按直線基礎進行攤銷，本公司至少於每一年度結束日對估計耐用年限、殘值及攤銷方法進行檢視。除本公司預期於該無形資產經濟年限屆滿前處分該資產外，有限耐用年限無形資產之殘值估計為零。會計估計變動之影響係以推延方式處理。

無形資產除列時，淨處分價款與該資產帳面金額間之差額係認列於當年度損益。

#### (十) 不動產、廠房及設備、使用權資產及無形資產之減損

本公司於每一資產負債表日評估是否有任何跡象顯示不動產、廠房及設備、使用權資產及無形資產可能已減損。若有任一減損跡象存在，則估計該資產之可回收金額。倘無法估計個別資產之可回收金額，本公司估計該資產所屬現金產生單位之可回收金額。共用資產係依合理一致基礎分攤至個別現金產生單位。

可回收金額為公允價值減出售成本與其使用價值之較高者。個別資產或現金產生單位之可回收金額若低於其帳面金額時，將該資



產或現金產生單位之帳面金額調減至其可回收金額，減損損失係認列於損益。

當減損損失於後續迴轉時，該資產或現金產生單位之帳面金額調增至修訂後之可回收金額，惟增加後之帳面金額以不超過該資產或現金產生單位若未於以前年度認列減損損失時所決定之帳面金額（減除攤銷或折舊）。減損損失之迴轉係認列於損益。

#### (十一) 金融工具

金融資產與金融負債於本公司成為該工具合約條款之一方時認列於個體資產負債表。

原始認列金融資產與金融負債時，若金融資產或金融負債非屬透過損益按公允價值衡量者，係按公允價值加計直接可歸屬於取得或發行金融資產或金融負債之交易成本衡量。直接可歸屬於取得或發行透過損益按公允價值衡量之金融資產或金融負債之交易成本，則立即認列為損益。

##### 1. 金融資產

金融資產之慣例交易係採交易日會計認列及除列。

##### (1) 衡量種類

本公司所持有之金融資產種類為按攤銷後成本衡量之金融資產與透過其他綜合損益按公允價值衡量之權益工具投資。

##### A. 按攤銷後成本衡量之金融資產

本公司投資金融資產若同時符合下列兩條件，則分類為按攤銷後成本衡量之金融資產：

- a. 係於某經營模式下持有，該模式之目的係持有金融資產以收取合約現金流量；及
- b. 合約條款產生特定日期之現金流量，該等現金流量完全為支付本金及流通在外本金金額之利息。

按攤銷後成本衡量之金融資產於原始認列後，係以有效利息法決定之總帳面金額減除任何減損損失之攤銷後成本衡量，任何外幣兌換損益則認列於損益。



除下列兩種情況外，利息收入係以有效利率乘以金融資產總帳面金額計算：

- a. 購入或創始之信用減損金融資產，利息收入係以信用調整後有效利率乘以金融資產攤銷後成本計算。
- b. 非屬購入或創始之信用減損，但後續變成信用減損之金融資產，利息收入係以有效利率乘以金融資產攤銷後成本計算。

信用減損金融資產係指發行人或債務人已發生重大財務困難、違約、債務人很有可能聲請破產或其他財務重整或由於財務困難而使金融資產之活絡市場消失。

B. 透過其他綜合損益按公允價值衡量之權益工具投資

本公司於原始認列時，可作一不可撤銷之選擇，將非持有供交易且非企業合併收購者所認列或有對價之權益工具投資，指定透過其他綜合損益按公允價值衡量。

透過其他綜合損益按公允價值衡量之權益工具投資係按公允價值衡量，後續公允價值變動列報於其他綜合損益，並累計於其他權益中。於投資處分時，累積損益直接移轉至保留盈餘，並不重分類為損益。

透過其他綜合損益按公允價值衡量之權益工具投資之股利於本公司收款之權利確立時認列於損益中，除非該股利明顯代表部分投資成本之回收。

(2) 金融資產及合約資產之減損

本公司於每一資產負債表日按預期信用損失評估按攤銷後成本衡量之金融資產（含應收帳款）及合約資產之減損損失。

應收帳款及合約資產按存續期間預期信用損失認列備抵損失。其他金融資產係先評估自原始認列後信用風險是否顯著增加，若未顯著增加，則按 12 個月預期信用損失認列備抵損失，若已顯著增加，則按存續期間預期信用損失認列備抵損失。

預期信用損失係以發生違約之風險作為權重之加權平均信用損失。12 個月預期信用損失係代表金融工具於報導日後 12 個月內可能違約事項所產生之預期信用損失，存續期間預期信用損失則代表金融工具於預期存續期間所有可能違約事項產生之預期信用損失。

本公司為內部信用風險管理目的，在不考量所持有擔保品之前提下，有內部或外部資訊顯示債務人已不可能清償債務之情況，代表金融資產已發生違約。

前述金融資產之減損損失係藉由備抵帳戶調降其帳面金額。

### (3) 金融資產之除列

本公司僅於對來自金融資產現金流量之合約權利失效，或已移轉金融資產且該資產所有權之幾乎所有風險及報酬已移轉予其他企業時，始將金融資產除列。

按攤銷後成本衡量之金融資產整體除列時，其帳面金額與所收取對價間之差額係認列於損益。透過其他綜合損益按公允價值衡量之權益工具投資整體除列時，累積損益直接移轉至保留盈餘，並不重分類為損益。

## 2. 金融負債

金融負債係以有效利息法按攤銷後成本衡量。除列金融負債時，其帳面金額與所支付對價（包含任何所移轉之非現金資產或承擔之負債）間之差額認列為損益。

### (十二) 負債準備

認列為負債準備之金額係考量義務之風險及不確定性，而為資產負債表日清償義務所需支出之最佳估計。負債準備係以清償義務之估計現金流量折現值衡量。

當本公司預期履行合約義務所不可避免之成本超過預期從該合約可獲得之經濟效益時，認列因虧損性合約產生之現時義務為負債準備。

於銷售合約下之售後服務保證義務係依管理階層對清償本公司義務所需支出之最佳估計，於相關商品認列收入之日同時認列。

### (十三) 收入認列

本公司於客戶合約辨認履約義務後，將交易價格分攤至各履約義務，並於滿足各履約義務時認列收入。

若幾乎同時與同一客戶（或客戶之關係人）簽訂數個合約，因該等合約係為單一商業目的以包裹議定，本公司係以單一合約處理。

#### 1. 商品銷貨收入

本公司之商品銷貨收入來自於食品機械、包裝機械等設備之銷售。由於銷售之設備於客戶驗收時才將控制權完全移轉與客戶，客戶對商品已有使用之權利，並承擔商品陳舊過時風險，本公司係於該時點認列收入，應收帳款與合約資產之認列係依據合約訂定之收款條件。

#### 2. 工程收入

本公司之工程收入來自生產線工程，由於建造所投入之成本與履約義務之完成程度直接相關，本公司係以實際投入成本佔預期總成本比例衡量完成進度。本公司於建造過程逐步認列合約資產，於開立帳單時將其轉列為應收帳款。若已請款之工程款超過認列收入之金額，差額係認列為合約負債。依合約條款由客戶扣留之工程保留款旨在確保本公司完成所有合約義務，於本公司履約完成前係認列為合約資產。

履約義務之結果若無法可靠衡量，僅在滿足履約義務之已發生成本預期可回收之範圍內認列工程收入。

#### 3. 勞務收入

本公司之勞務收入來自維修服務。

維修服務在設備修繕完成後才完成履約之義務，相關收入係於維修服務完成時認列。並於維修服務完成後付款，故安裝完成時認列收入及應收帳款。

### (十四) 租賃

本公司於合約成立日評估合約是否係屬（或包含）租賃。

## 本公司為承租人

除適用認列豁免之低價值標的資產租賃及短期租賃之租賃給付係按直線基礎於租賃期間內認列為費用，其他租賃皆於租賃開始日認列使用權資產及租賃負債。

使用權資產原始按成本（包含租賃負債之原始衡量金額、租賃開始日前支付之租賃給付減除收取之租賃誘因、原始直接成本及復原標的資產之估計成本）衡量，後續按成本減除累計折舊及累計減損損失後之金額衡量，並調整租賃負債之再衡量數。使用權資產係單獨表達於個體資產負債表。

使用權資產採直線基礎自租賃開始日起至耐用年限屆滿時或租賃期間屆滿時兩者之較早者提列折舊。

租賃負債原始按租賃給付之現值衡量。若租賃隱含利率容易確定，租賃給付使用該利率折現。若該利率並非容易確定，則使用承租人增額借款利率。

後續，租賃負債採有效利息法按攤銷後成本基礎衡量，且利息費用係於租賃期間分攤。若租賃期間或用於決定租賃給付之指數或費率變動導致未來租賃給付有變動，本公司再衡量租賃負債，並相對調整使用權資產，惟若使用權資產之帳面金額已減至零，則剩餘之再衡量金額認列於損益中。租賃負債係單獨表達於個體資產負債表。

## (十五) 員工福利

### 1. 短期員工福利

短期員工福利相關負債係以換取員工服務而預期支付之非折現金額衡量。

### 2. 退職後福利

確定提撥退休計畫之退休金，係於員工提供服務之期間，將應提撥之退休金數額認列為當年度費用。

確定福利退休計畫之確定福利成本（含服務成本、淨利息及再衡量數）係採預計單位福利法精算。服務成本（含當期服務成本）及淨確定福利負債淨利息於發生時認列為員工福利費

用。再衡量數（含精算損益及扣除利息後之計畫資產報酬）於發生時認列於其他綜合損益並列入保留盈餘，後續期間不重分類至損益。

淨確定福利負債係確定福利退休計畫之提撥短絀。

## (十六) 所得稅

所得稅費用係當期所得稅及遞延所得稅之總和。

### 1. 當期所得稅

依中華民國所得稅法規定計算之未分配盈餘加徵所得稅，係於股東會決議年度認列。

以前年度應付所得稅之調整，列入當年度所得稅。

### 2. 遞延所得稅

遞延所得稅係依個體財務報告帳載資產及負債帳面金額與計算課稅所得之課稅基礎二者所產生之暫時性差異計算。

遞延所得稅負債一般係就所有應課稅暫時性差異予以認列，而遞延所得稅資產則於很有可能具有課稅所得以供可減除暫時性差異及虧損扣抵使用時認列。

與投資子公司及關聯企業相關之應課稅暫時性差異皆認列遞延所得稅負債，惟本公司若可控制暫時性差異迴轉之時點，且該暫時性差異很有可能於可預見之未來不會迴轉者除外。與此類投資有關之可減除暫時性差異所產生之遞延所得稅資產，僅於其很有可能具有足夠課稅所得用以實現暫時性差異之利益，且於可預見之未來預期將迴轉的範圍內，予以認列遞延所得稅資產。

遞延所得稅資產之帳面金額於每一資產負債表日予以重新檢視，並針對已不再很有可能具有足夠之課稅所得以供其回收所有或部分資產者，調減帳面金額。原未認列為遞延所得稅資產者，亦於每一資產負債表日予以重新檢視，並在未來很有可能產生課稅所得以供其回收所有或部分資產者，調增遞延所得稅資產帳面金額。

遞延所得稅資產及負債係以預期負債清償或資產實現時之稅率衡量，該稅率係以資產負債表日已立法或已實質性立法之稅率及稅法為基礎。遞延所得稅負債及資產之衡量係反映企業於資產負債表日預期回收或清償其資產及負債帳面金額之方式所產生之租稅後果。

### 3. 本年度之當期及遞延所得稅

當期及遞延所得稅係認列於損益，惟與認列於其他綜合損益相關之當期及遞延所得稅係認列於其他綜合損益。

## 五、重大會計判斷、估計及假設不確定性之主要來源

本公司於採用會計政策時，對於不易自其他來源取得相關資訊者，管理階層必須基於歷史經驗及其他攸關之因素作出相關之判斷、估計及假設。實際結果可能與估計有所不同。

本公司將新型冠狀病毒肺炎疫情造成之經濟影響納入重大會計估計之考量，管理階層將對估計與基本假設持續檢視。若估計之修正僅影響當期，則於修正當期認列；若會計估計之修正同時影響當期及未來期間，則於修正當期及未來期間認列。

本公司所採用之會計政策、估計與基本假設，經本公司之管理階層評估後並無重大會計判斷、估計及假設不確定性之情形。

## 六、現金及約當現金

	109年12月31日	108年12月31日
庫存現金及零用金	\$ 823	\$ 578
銀行支票及活期存款	<u>20,887</u>	<u>31,184</u>
	<u>\$ 21,710</u>	<u>\$ 31,762</u>

銀行存款於資產負債表日之市場利率區間如下：

	109年12月31日	108年12月31日
銀行存款	<u>0.001%~0.35%</u>	<u>0.001%~0.35%</u>



七、透過其他綜合損益按公允價值衡量之金融資產

權益工具投資

	<u>109年12月31日</u>	<u>108年12月31日</u>
<u>非流動</u>		
<u>國內投資</u>		
<u>上櫃股票</u>		
擎邦國際科技工程股		
份有限公司普通股	\$ 36,814	\$ 39,255

本公司於 109 及 108 年度分別認列股利收入 1,527 仟元及 0 仟元。

透過其他綜合損益按公允價值衡量之金融資產其他相關資訊，請參閱附註三五之附表三。

本公司依中長期策略目的投資上述普通股，並預期透過長期投資獲利。本公司管理階層認為若將該等投資之短期公允價值波動列入損益，與前述長期投資規劃並不一致，因此選擇指定該等投資為透過其他綜合損益按公允價值衡量。

八、應收票據、應收帳款及其他應收款

	<u>109年12月31日</u>	<u>108年12月31日</u>
<u>應收票據</u>		
<u>按攤銷後成本衡量</u>		
總帳面金額	\$ 2,621	\$ 513
減：備抵損失	-	-
	<u>\$ 2,621</u>	<u>\$ 513</u>
<u>應收帳款</u>		
<u>按攤銷後成本衡量</u>		
總帳面金額	\$ 36,393	\$ 46,634
減：備抵損失	( 902 )	( 10 )
	<u>\$ 35,491</u>	<u>\$ 46,624</u>
<u>應收帳款－關係人</u>		
<u>按攤銷後成本衡量</u>		
總帳面金額	\$ 814	\$ 75
減：備抵損失	-	-
	<u>\$ 814</u>	<u>\$ 75</u>

(接次頁)

(承前頁)

	<u>109年12月31日</u>	<u>108年12月31日</u>
<u>其他應收款</u>		
關係人款項	\$ 7,371	\$ 40,303
其他	<u>1,324</u>	<u>3,235</u>
	<u>\$ 8,695</u>	<u>\$ 43,538</u>
<u>催收款</u>		
總帳面金額	\$ 536	\$ 536
減：備抵損失	( <u>536</u> )	( <u>536</u> )
	<u>\$ -</u>	<u>\$ -</u>

(一) 應收票據

本公司採用 IFRS 9 之簡化作法按存續期間預期信用損失認列應收票據之備抵損失。存續期間預期信用損失係使用準備矩陣計算，其考量客戶過去違約紀錄與現時財務狀況，截至 109 年及 108 年 12 月 31 日無逾期之應收票據。

(二) 應收帳款

本公司對商品銷售之平均授信期間為 60 至 180 天，應收帳款不予計息。為減輕信用風險，本公司管理階層指派專責團隊負責授信額度之決定、授信核准及其他監控程序以確保逾期應收帳款之回收已採取適當行動。此外，本公司於資產負債表日會逐一複核應收帳款之可回收金額以確保無法回收之應收帳款已提列適當減損損失。據此，本公司管理階層認為本公司之信用風險已顯著減少。

本公司採用 IFRS 9 之簡化作法按存續期間預期信用損失認列應收帳款之備抵損失。存續期間預期信用損失係使用準備矩陣計算，其考量客戶過去違約紀錄與現時財務狀況，並同時考量 GDP 預測。因本公司之信用損失歷史經驗顯示，不同客戶群之損失型態並無顯著差異，因此準備矩陣未進一步區分客戶群，僅以應收帳款逾期天數訂定預期信用損失率。

若有證據顯示交易對方面臨嚴重財務困難且本公司無法合理預期可回收金額，本公司直接沖銷相關應收帳款，惟仍會持續追索活動，因追索回收之金額則認列於損益。

本公司依準備矩陣衡量應收帳款之備抵損失如下：

109年12月31日

	未逾期	逾期1~6個月	逾期6~12個月	逾期12~24個月	逾期24個月以上	合計
預期信用損失率	-	-	-	-	50%	
總帳面金額	\$ 33,583	\$ 308	\$ 736	\$ -	\$ 1,766	\$ 36,393
備抵損失(存續期間)						
預期信用損失)	-	-	-	-	(902)	(902)
攤銷後成本	<u>\$ 33,583</u>	<u>\$ 308</u>	<u>\$ 736</u>	<u>\$ -</u>	<u>\$ 864</u>	<u>\$ 35,491</u>

108年12月31日

	未逾期	逾期1~6個月	逾期6~12個月	逾期12~24個月	逾期24個月以上	合計
預期信用損失率	-	5%	-	-	-	
總帳面金額	\$ 46,122	\$ 512	\$ -	\$ -	\$ -	\$ 46,634
備抵損失(存續期間)						
預期信用損失)	-	(10)	-	-	-	(10)
攤銷後成本	<u>\$ 46,122</u>	<u>\$ 502</u>	<u>\$ -</u>	<u>\$ -</u>	<u>\$ -</u>	<u>\$ 46,624</u>

應收票據及帳款(含催收款)備抵損失之變動資訊如下：

	109年度	108年度
年初餘額	\$ 546	\$ -
本年度提列減損損失	<u>892</u>	<u>546</u>
年底餘額	<u>\$ 1,438</u>	<u>\$ 546</u>

九、存 貨

	109年12月31日	108年12月31日
在 製 品	\$ 19,007	\$ 54,802
原 料	1,883	1,504
商 品	<u>185,247</u>	<u>-</u>
	<u>\$ 206,137</u>	<u>\$ 56,306</u>

109年度與存貨相關之銷貨成本為248,163仟元，其中包括存貨跌價損失12,146仟元。108年度與存貨相關之銷貨成本為202,007仟元，其中包括存貨跌價損失6,317仟元。

本公司在製品主要係組裝中之食品和包裝機器設備，原料係用以組裝食品和包裝機器設備之零件。部分設備生產期間預期超過12個月。

十、預付款項

	<u>109年12月31日</u>	<u>108年12月31日</u>
預付貨款	\$ 82,967	\$ 145,514
預付費用	<u>1,748</u>	<u>1,649</u>
	<u>\$ 84,715</u>	<u>\$ 147,163</u>

預付貨款係買賣案預付供應商之貨款。

十一、其他資產

	<u>109年12月31日</u>	<u>108年12月31日</u>
<u>流 動</u>		
暫付款及代付款	<u>\$ 368</u>	<u>\$ 199</u>
<u>非 流 動</u>		
存出保證金	<u>\$ 1,914</u>	<u>\$ 1,541</u>

十二、採用權益法之投資

	<u>109年12月31日</u>	<u>108年12月31日</u>
投資子公司	\$ 340,026	\$ 254,557
投資關聯企業	<u>-</u>	<u>-</u>
	<u>\$ 340,026</u>	<u>\$ 254,557</u>

(一) 投資子公司

	<u>109年12月31日</u>	<u>108年12月31日</u>
非上市(櫃)公司		
Taiwan Benefit Technology (SAMOA) Corporation	\$ 333,397	\$ 249,829
PT.Taiwan Benefit Indonesia	<u>6,629</u>	<u>4,728</u>
	<u>\$ 340,026</u>	<u>\$ 254,557</u>

本公司於資產負債表日對子公司之持股(含間接持股)百分比如下：

	<u>109年12月31日</u>	<u>108年12月31日</u>
Taiwan Benefit Technology (SAMOA) Corporation	100%	100%
PT.Taiwan Benefit Indonesia	95%	95%

本公司之子公司 Taiwan Benefit Technology (SAMOA) Corporation 採用權益法之投資與採用權益法之損失份額列示如下：

公 司 名 稱	採 用 權 益 法 之 投 資		採 用 權 益 法 之 利 益 ( 損 失 ) 份 額	
	109年12月31日	108年12月31日	109年度	108年度
彬台機械(蘇州)有限公司	\$ 166,522	\$ 78,177	\$ 85,148	(\$ 43,779)
彬台自動化設備(蘇州)有限公司	\$ 161,088	\$ 166,187	(\$ 7,707)	(\$ 882)
PT.Taiwan Benefit Indonesia	\$ 349	\$ 249	(\$ 316)	(\$ 262)

上述子公司之業務性質，主要營業場所及公司註冊之國家資訊，請參閱附註三五之附表六及附表七。

本公司及 Taiwan Benefit Technology (SAMOA) Corporation 於 108 年 9 月按原持股比例投資 PT. Taiwan Benefit Indonesia 分別為美元 214 仟元（折合新台幣 6,675 仟元）及美元 11 仟元（折合新台幣 341 仟元）。

嗣後本公司及 Taiwan Benefit Technology (SAMOA) Corporation 於 109 年 11 月再按原持股比例投資 PT. Taiwan Benefit Indonesia 分別為美元 285 仟元（折合新台幣 8,228 仟元）及美元 15 仟元（折合新台幣 433 仟元）。

採用權益法子公司之損益及其他綜合損益份額，係依據各子公司同期間經會計師查核之財務報表認列。

## (二) 投資關聯企業

個 別 不 重 大 之 關 聯 企 業 非上市(櫃)公司	109年12月31日	108年12月31日
Taibeco (Thailand) Co., Ltd.	\$ -	\$ -

本公司於資產負債表日對關聯企業之持股百分比如下：

公 司 名 稱	109年12月31日	108年12月31日
Taibeco (Thailand) Co., Ltd.	45%	45%

上述關聯企業之業務性質，主要營業場所及公司註冊之國家資訊，請參閱附註三五之附表六。

本公司於 108 年 8 月 5 日經董事會決議通過以 17,500 仟元處分誠新建設開發股份有限公司全數股權，處分投資利益共計 2,084 仟元。

截至 109 年及 108 年 12 月 31 日止，本公司因認列被投資公司 Taibeco (Thailand) Co., Ltd. 之虧損致對被投資公司 Taibeco (Thailand) Co., Ltd. 之淨投資為零，故停止按權益法認列損失。本公司對該公司採用權益法之關聯企業損益份額，係依該公司未經會計師查核之財務報表認列。

有關本公司之個別不重大關聯企業彙整性財務資訊如下：

	<u>109年度</u>	<u>108年度</u>
本公司享有之份額		
繼續營業單位本年度淨損	\$ -	(\$ 341)
其他綜合損益	-	-
綜合損益總額	<u>\$ -</u>	<u>(\$ 341)</u>

### 十三、不動產、廠房及設備

	<u>109年12月31日</u>	<u>108年12月31日</u>
土地	\$ 55,900	\$ 55,900
房屋及建築	12,203	12,587
辦公設備	1,036	932
其他設備	<u>104</u>	<u>283</u>
	<u>\$ 69,243</u>	<u>\$ 69,702</u>

	<u>土</u>	<u>地</u>	<u>房屋及建築</u>	<u>辦公設備</u>	<u>其他設備</u>	<u>合計</u>
<u>成本</u>						
109年1月1日餘額	\$ 55,900		\$ 21,521	\$ 8,809	\$ 3,629	\$ 89,859
增添	-		-	700	8	708
處分	-		-	(636)	-	(636)
109年12月31日餘額	<u>\$ 55,900</u>		<u>\$ 21,521</u>	<u>\$ 8,873</u>	<u>\$ 3,637</u>	<u>\$ 89,931</u>
<u>累計折舊</u>						
109年1月1日餘額	\$ -		\$ 8,934	\$ 7,877	\$ 3,346	\$ 20,157
折舊費用	-		384	596	187	1,167
處分	-		-	(636)	-	(636)
109年12月31日餘額	<u>\$ -</u>		<u>\$ 9,318</u>	<u>\$ 7,837</u>	<u>\$ 3,533</u>	<u>\$ 20,688</u>
109年12月31日淨額	<u>\$ 55,900</u>		<u>\$ 12,203</u>	<u>\$ 1,036</u>	<u>\$ 104</u>	<u>\$ 69,243</u>

(接次頁)



(承前頁)

	土	地	房屋及建築	辦公設備	其他設備	合	計			
<u>成 本</u>										
108年1月1日餘額	\$	55,900	\$	21,521	\$	8,224	\$	3,600	\$	89,245
增 添		-		-		631		29		660
處 分		-		-		(46)		-		(46)
108年12月31日餘額	\$	<u>55,900</u>	\$	<u>21,521</u>	\$	<u>8,809</u>	\$	<u>3,629</u>	\$	<u>89,859</u>
<u>累計折舊</u>										
108年1月1日餘額	\$	-	\$	8,550	\$	7,221	\$	3,132	\$	18,903
折舊費用		-		384		702		214		1,300
處 分		-		-		(46)		-		(46)
108年12月31日餘額	\$	<u>-</u>	\$	<u>8,934</u>	\$	<u>7,877</u>	\$	<u>3,346</u>	\$	<u>20,157</u>
108年12月31日淨額	\$	<u>55,900</u>	\$	<u>12,587</u>	\$	<u>932</u>	\$	<u>283</u>	\$	<u>69,702</u>

折舊費用係以直線基礎按下列耐用年數計提：

房屋及建築	40年
辦公設備	3至5年
其他設備	3至5年

本公司109及108年度均無利息資本化之情事。

本公司上述不動產、廠房及設備質抵押之情事，請參閱附註三一。

本公司之不動產、廠房及設備於109及108年12月31日並無減損跡象。

#### 十四、租賃協議

##### (一) 使用權資產

	土地及建築物	運輸設備	合	計		
<u>成 本</u>						
109年1月1日餘額	\$	10,969	\$	2,508	\$	13,477
處 分		-		(261)		(261)
109年12月31日餘額	\$	<u>10,969</u>	\$	<u>2,247</u>	\$	<u>13,216</u>
<u>累計折舊</u>						
109年1月1日餘額	\$	3,967	\$	905	\$	4,872
折舊費用		3,966		781		4,747
處 分		-		(179)		(179)
109年12月31日餘額	\$	<u>7,933</u>	\$	<u>1,507</u>	\$	<u>9,440</u>
109年12月31日淨額	\$	<u>3,036</u>	\$	<u>740</u>	\$	<u>3,776</u>

(接次頁)

(承前頁)

	土地及建築物	運輸設備	合計
<u>成本</u>			
108年1月1日餘額	\$ 10,969	\$ 1,405	\$ 12,374
新增	<u>-</u>	<u>1,103</u>	<u>1,103</u>
108年12月31日餘額	<u>\$ 10,969</u>	<u>\$ 2,508</u>	<u>\$ 13,477</u>
<u>累計折舊</u>			
108年1月1日餘額	\$ -	\$ -	\$ -
折舊費用	<u>3,967</u>	<u>905</u>	<u>4,872</u>
108年12月31日餘額	<u>\$ 3,967</u>	<u>\$ 905</u>	<u>\$ 4,872</u>
108年12月31日淨額	<u>\$ 7,002</u>	<u>\$ 1,603</u>	<u>\$ 8,605</u>

(二) 租賃負債

	109年12月31日	108年12月31日
租賃負債帳面金額		
流動	<u>\$ 2,365</u>	<u>\$ 4,833</u>
非流動	<u>\$ 1,484</u>	<u>\$ 3,849</u>

租賃負債之折現率區間如下：

	109年12月31日	108年12月31日
建築物	1.873%	1.873%
運輸設備	1.873%~2.06%	1.873%~2.06%

(三) 其他租賃資訊

	109年度	108年度
短期租賃費用	<u>\$ 427</u>	<u>\$ 324</u>
低價值資產租賃費用	<u>\$ 204</u>	<u>\$ 141</u>
租賃之現金(流出)總額	<u>(\$ 5,503)</u>	<u>(\$ 5,458)</u>

十五、其他無形資產

	109年12月31日	108年12月31日
專利權	\$ -	\$ -
電腦軟體	<u>778</u>	<u>3,583</u>
	<u>\$ 778</u>	<u>\$ 3,583</u>

	專	利	權	電	腦	軟	體	合	計
<u>成 本</u>									
109年1月1日餘額	\$	1,000		\$	13,353			\$	14,353
單獨取得		-			135				135
處分		-		(	3,098)			(	3,098)
109年12月31日餘額	\$	<u>1,000</u>		\$	<u>10,390</u>			\$	<u>11,390</u>
<u>累計攤銷</u>									
109年1月1日餘額	\$	1,000		\$	9,770			\$	10,770
攤銷費用		-			2,940				2,940
處分		-		(	3,098)			(	3,098)
109年12月31日餘額	\$	<u>1,000</u>		\$	<u>9,612</u>			\$	<u>10,612</u>
109年12月31日淨額	\$	<u>-</u>		\$	<u>778</u>			\$	<u>778</u>
<u>成 本</u>									
108年1月1日餘額	\$	1,000		\$	14,490			\$	15,490
單獨取得		-			315				315
處分		-		(	1,452)			(	1,452)
108年12月31日餘額	\$	<u>1,000</u>		\$	<u>13,353</u>			\$	<u>14,353</u>
<u>累計攤銷</u>									
108年1月1日餘額	\$	867		\$	7,979			\$	8,846
攤銷費用		133			3,243				3,376
處分		-		(	1,452)			(	1,452)
108年12月31日餘額	\$	<u>1,000</u>		\$	<u>9,770</u>			\$	<u>10,770</u>
108年12月31日淨額	\$	<u>-</u>		\$	<u>3,583</u>			\$	<u>3,583</u>

攤銷費用係以直線基礎按下列耐用年數計提：

專 利 權	5 年
電 腦 軟 體	3 至 4 年

本公司之無形資產於109及108年12月31日並無減損跡象。

## 十六、短期借款

	<u>109年12月31日</u>	<u>108年12月31日</u>
<u>擔保借款</u>		
銀行借款	\$ 8,000	\$ -
<u>無擔保借款</u>		
存貨分期買回融資	<u>-</u>	<u>30,000</u>
	<u>\$ 8,000</u>	<u>\$ 30,000</u>

存貨分期買回融資自 108 年 9 月 19 日起每月為一期，共分 12 期攤還本金及利息，最後到期日為 109 年 8 月 19 日，有效利率為 2.70%。

銀行借款於資產負債表日之利率區間如下：

	<u>109年12月31日</u>	<u>108年12月31日</u>
<u>擔保借款</u>	1.67%	-

## 十七、應付票據及應付帳款

### (一) 應付票據

本公司之應付票據主要係支付營業所用之款項而開立之票據。

### (二) 應付帳款

平均賒帳期間為 2 至 5 個月。本公司訂有財務風險管理政策，以確保所有應付帳款於預先約定之信用期限內償還。

## 十八、其他應付款

	<u>109年12月31日</u>	<u>108年12月31日</u>
應付薪資及獎金	\$ 8,975	\$ 8,561
其他應付款－關係人	1,422	5,495
其 他	<u>4,751</u>	<u>4,680</u>
	<u>\$ 15,148</u>	<u>\$ 18,736</u>

## 十九、負債準備

	<u>109年12月31日</u>	<u>108年12月31日</u>
保 固	<u>\$ 3,824</u>	<u>\$ 8,385</u>
	<u>109年度</u>	<u>108年度</u>
年初餘額	\$ 8,385	\$ 5,155
本年度提列	1,998	5,164
本年度支付	<u>( 6,559 )</u>	<u>( 1,934 )</u>
年底餘額	<u>\$ 3,824</u>	<u>\$ 8,385</u>

## 二十、退職後福利計畫

### (一) 確定提撥計畫

本公司所適用「勞工退休金條例」之退休金制度，係屬政府管理之確定提撥退休計畫，依員工每月薪資 6% 提撥退休金至勞工保險局之個人專戶。

### (二) 確定福利計畫

本公司依我國「勞動基準法」辦理之退休金制度係屬政府管理之確定福利退休計畫。員工退休金之支付，係根據服務年資及核准退休日前 6 個月平均工資計算。本公司按員工每月薪資總額 6% 提撥退休金，交由勞工退休準備金監督委員會以該委員會名義存入台灣銀行之專戶。該專戶係委託勞動部勞動基金運用局管理，本公司並無影響投資管理策略之權利。

列入個體資產負債表之確定福利計畫金額列示如下：

	109年12月31日	108年12月31日
確定福利義務現值	\$ 42,156	\$ 49,515
計畫資產公允價值	( 29,513)	( 35,548)
淨確定福利負債	<u>\$ 12,643</u>	<u>\$ 13,967</u>

淨確定福利負債（資產）變動如下：

	確定福利 義務現值	計畫資產 公允價值	淨確定福利 負債
109年1月1日	\$ 49,515	(\$ 35,548)	\$ 13,967
服務成本			
當期服務成本	85	-	85
利息費用（收入）	309	( 223)	86
認列於損益	394	( 223)	171
再衡量數			
計畫資產利益	-	( 1,210)	( 1,210)
精算損失—財務假設變動	478	-	478
精算損失—經驗調整	( 583)	-	( 583)
認列於其他綜合損益	( 105)	( 1,210)	( 1,315)
雇主提撥	-	( 180)	( 180)
計畫資產支付數	( 7,648)	7,648	-
109年12月31日	<u>\$ 42,156</u>	<u>(\$ 29,513)</u>	<u>\$ 12,643</u>

（接次頁）

(承前頁)

	確定福利 義務現值	計畫資產 公允價值	淨確定福利 負債
108年1月1日	<u>\$ 50,138</u>	<u>(\$ 35,360)</u>	<u>\$ 14,778</u>
服務成本			
當期服務成本	82	-	82
利息費用(收入)	<u>501</u>	<u>( 354)</u>	<u>147</u>
認列於損益	<u>583</u>	<u>( 354)</u>	<u>229</u>
再衡量數			
計畫資產利益	-	( 1,244)	( 1,244)
精算損失—財務假設變動	1,546	-	1,546
精算損失—經驗調整	<u>( 1,162)</u>	<u>-</u>	<u>( 1,162)</u>
認列於其他綜合損益	<u>384</u>	<u>( 1,244)</u>	<u>( 860)</u>
雇主提撥	-	( 180)	( 180)
計畫資產支付數	<u>( 1,590)</u>	<u>1,590</u>	<u>-</u>
108年12月31日	<u>\$ 49,515</u>	<u>(\$ 35,548)</u>	<u>\$ 13,967</u>

本公司因「勞動基準法」之退休金制度暴露於下列風險：

1. 投資風險：勞動部勞動基金運用局透過自行運用及委託經營方式，將勞工退休基金分別投資於國內（外）權益證券與債務證券及銀行存款等標的，惟本公司之計畫資產得分配金額係以不低於當地銀行2年定期存款利率計算而得之收益。
2. 利率風險：政府公債之利率下降將使確定福利義務現值增加，惟計畫資產之債務投資報酬亦會隨之增加，兩者對淨確定福利負債之影響具有部分抵銷之效果。
3. 薪資風險：確定福利義務現值之計算係參考計畫成員之未來薪資。因此計畫成員薪資之增加將使確定福利義務現值增加。

本公司之確定福利義務現值係由合格精算師進行精算，衡量日之重大假設如下：

	109年12月31日	108年12月31日
折現率	0.500%	0.625%
薪資預期增加率	2.000%	2.000%



若重大精算假設分別發生合理可能之變動，在所有其他假設維持不變之情況下，將使確定福利義務現值增加（減少）之金額如下：

	<u>109年12月31日</u>	<u>108年12月31日</u>
折現率		
增加 0.25%	(\$ 948)	(\$ 1,039)
減少 0.25%	\$ 981	\$ 1,073
薪資預期增加率		
增加 0.25%	\$ 951	\$ 1,042
減少 0.25%	(\$ 925)	(\$ 1,015)

由於精算假設可能彼此相關，僅單一假設變動之可能性不大，故上述敏感度分析可能無法反映確定福利義務現值實際變動情形。

	<u>109年12月31日</u>	<u>108年12月31日</u>
預期 1 年內提撥金額	\$ 184	\$ 184
確定福利義務平均到期期間	9.1 年	8.5 年

## 二一、權益

### (一) 普通股股本

	<u>109年12月31日</u>	<u>108年12月31日</u>
額定股數（仟股）	<u>60,000</u>	<u>60,000</u>
額定股本	<u>\$ 600,000</u>	<u>\$ 600,000</u>
已發行且已收足股款之股數 （仟股）	<u>38,042</u>	<u>38,042</u>
已發行股本	<u>\$ 380,417</u>	<u>\$ 380,417</u>

已發行之普通股每股面額為 10 元，每股享有一表決權及收取股利之權利。

### (二) 資本公積

	<u>109年12月31日</u>	<u>108年12月31日</u>
<u>得用以彌補虧損、發放現金或撥充股本（註 1）</u>		
股票發行溢價	\$ 69,971	\$ 69,971
<u>僅得用以彌補虧損</u>		
股東逾時效未領取之股利（註 2）	<u>29</u>	<u>-</u>
	<u>\$ 70,000</u>	<u>\$ 69,971</u>

註 1：此類資本公積得用以彌補虧損，亦得於公司無虧損時，用以發放現金或撥充股本，惟撥充股本時每年以實收股本之一定比率為限。

註 2：依據經濟部 106 年 9 月 21 日發布經商字第 10602420200 號函釋，股東逾時效未領取之股利，應認列為資本公積。

### (三) 保留盈餘及股利政策

依本公司章程之盈餘分派政策規定，本公司年度決算如有盈餘，依法繳納稅捐，彌補累積虧損後，再提 10% 為法定盈餘公積，但法定盈餘公積已達本公司實收資本額時，得不再提列，其餘再依法令規定提列或迴轉特別盈餘公積；如尚有餘額，併同累積未分配盈餘，由董事會擬具盈餘分配議案，提請股東會決議分派股東股息紅利，本公司章程規定之員工及董事酬勞分派政策，請參閱附註二三(七)員工及董事酬勞。

法定盈餘公積得用以彌補虧損。公司無虧損時，法定盈餘公積超過實收股本總額 25% 之部分除得撥充股本外，尚得以現金分配。

本公司依金管證發字第 1010012865 號函、金管證發字第 1010047490 號函、金管證發字第 1030006415 號及「採用國際財務報導準則 (IFRSs) 後，提列特別盈餘公積之適用疑義問答」等規定提列及迴轉特別盈餘公積。

本公司分配盈餘時，必須依法令規定就股東權益減項 (包括金融商品未實現損益) 餘額提列特別盈餘公積後之餘額始得作分配。嗣後股東權益減項數額有迴轉時，得就迴轉金額分配盈餘。

本公司股利政策係依據公司法及本公司章程規定辦理，並因應公司長期發展之需要，考量公司資本結構及長期財務規劃等因素，由董事會擬定股利分派原則。本公司所經營事業係屬資金暨技術密集行業且企業生命週期處於營運穩定成長階段，為考量財務結構健全之經營原則及各事業所處生命週期，須以保留盈餘因應營運成長及投資需求之資金，現階段採取剩餘股利政策，盈餘分配原則依公司資金需求擬定發放股票股利 (含盈餘配股與公積配股) 及現金股利之比率，惟現金股利比率以不低於 20% 為限。

本公司 108 年 6 月 25 日股東常會決議 107 年度虧損撥補案並決議不分配股利。本公司 109 年 6 月 24 日股東常會決議 108 年度虧損撥補案以法定盈餘公積 56,215 仟元彌補虧損。

本公司 110 年 3 月 22 日董事會擬議 109 年度盈餘分配案如下：

	<u>盈餘分配案</u>	<u>每股股利(元)</u>
法定盈餘公積	\$ 1,912	
特別盈餘公積	6,181	
現金股息	10,994	\$ 0.289

有關 109 年度之盈餘分配案尚待預計於 110 年 6 月 29 日召開之股東會決議。

#### (四) 其他權益項目

##### 1. 國外營運機構財務報表換算之兌換差額

	<u>109年度</u>	<u>108年度</u>
年初餘額	(\$ 31,899)	(\$ 25,023)
換算國外營運機構財務報表 所產生之兌換差額	<u>4,142</u>	( <u>6,876</u> )
年底餘額	( <u>\$ 27,757</u> )	( <u>\$ 31,899</u> )

##### 2. 透過其他綜合損益按公允價值衡量之金融資產未實現損益

	<u>109年度</u>	<u>108年度</u>
年初餘額	\$ 15,640	\$ 671
透過其他綜合損益按公允價 值衡量之權益工具投資未 實現評價損益	( <u>2,441</u> )	<u>14,969</u>
年底餘額	<u>\$ 13,199</u>	<u>\$ 15,640</u>

#### 二二、營業收入

	<u>109年度</u>	<u>108年度</u>
客戶合約收入		
商品銷貨收入	\$ 266,234	\$ 249,615
工程收入	63,178	68,787
勞務收入	<u>12,403</u>	<u>12,074</u>
	<u>\$ 341,815</u>	<u>\$ 330,476</u>

(一) 客戶合約之說明

1. 商品銷售收入

食品機械、包裝機械設備之銷售係分別與客戶簽訂合約，並以合約簽訂之價格認列收入。

2. 工程收入

生產線工程係與客戶簽訂契約，並以合約簽訂之價格作為工程收入可認列之總額。由於建造所投入之成本與履約義務之完成程度直接相關，本公司係以實際投入成本佔預期總成本比例衡量完成進度，認列工程收入。

履約義務之結果若無法可靠衡量，僅在滿足履約義務之已發生成本預期可回收之範圍內認列工程收入。

3. 勞務收入

勞務收入來自維修服務。

本公司提供維修服務，以合約簽訂之服務價格認列勞務收入。

(二) 合約餘額

	109年12月31日	108年12月31日
應收票據 (附註八)	<u>\$ 2,621</u>	<u>\$ 513</u>
應收帳款 (含關係人) (附註八)	<u>\$ 36,305</u>	<u>\$ 46,699</u>
合約資產		
商品銷貨	\$ 20,376	\$ 41,515
生產線工程	22,177	452
減：備抵損失	( <u>8,122</u> )	( <u>733</u> )
合約資產—流動	<u>\$ 34,431</u>	<u>\$ 41,234</u>
合約負債		
商品銷貨	\$ 306,034	\$ 188,463
生產線工程	<u>6,108</u>	<u>5,175</u>
合約負債—流動	<u>\$ 312,142</u>	<u>\$ 193,638</u>

合約資產及合約負債之變動主要係來自滿足履約義務之時點與客戶付款時點之差異，其他重大變動如下：

	<u>109年度</u>	<u>108年度</u>
<u>合約資產</u>		
完成程度衡量結果變動	\$ 41,733	\$ 58,290
本年度新增保固款	4,032	19,786
年初餘額轉入應收帳款	( 45,022)	( 127,521)
認列預期信用減損損失	( 7,389)	( 733)
匯率變動	( 157)	( 433)
<u>合約負債</u>		
本年度新增請款	405,825	354,369
完成程度衡量結果變動	( 21,087)	( 10,496)
本年度結案	( 266,234)	( 249,615)

本公司按存續期間預期信用損失認列合約資產之備抵損失。合約資產將於開立帳單時轉列為應收帳款，其信用風險特性與同類合約產生之應收帳款相同，故本公司認為應收帳款之預期信用損失率亦可適用於合約資產。

合約資產備抵損失之變動資訊如下：

	<u>109年度</u>	<u>108年度</u>
年初餘額	\$ 733	\$ -
加：本年度提列減損損失	<u>7,389</u>	<u>733</u>
年底餘額	<u>\$ 8,122</u>	<u>\$ 733</u>

來自年初合約負債以及前期已滿足之履約義務於當期認列為收入之金額如下：

	<u>109年度</u>	<u>108年度</u>
<u>來自年初合約負債</u>		
商品銷貨	\$ 88,393	\$ 75,716
生產線工程	<u>5,175</u>	<u>4,126</u>
	<u>\$ 93,568</u>	<u>\$ 79,842</u>

### 二三、淨利（損）

淨利（損）係包含以下項目：

#### (一) 其他收益及費損

	109年度	108年度
應付結案預留款轉列其他收益	\$ 226	\$ 2,191
預付貨款退機案提列損失	( 2,032)	-
	<u>\$ 1,806</u>	<u>\$ 2,191</u>

#### (二) 其他收入

	109年度	108年度
股利收入（附註七）	\$ 1,527	\$ -
租賃修改利益	1	-
其他收入	2,726	4,239
	<u>\$ 4,254</u>	<u>\$ 4,239</u>

#### (三) 其他利益及損失

	109年度	108年度
處分投資利益（附註十二）	\$ -	\$ 2,084
淨外幣兌換（損失）利益	( 1,022)	295
什項支出	-	( 400)
	<u>\$ 1,022</u>	<u>\$ 1,979</u>

#### (四) 折舊及攤銷費用

	109年度	108年度
不動產廠房及設備	\$ 1,167	\$ 1,300
使用權資產	4,747	4,872
折舊費用	<u>\$ 5,914</u>	<u>\$ 6,172</u>
折舊費用依功能別彙總		
營業成本	\$ 130	\$ 419
營業費用	5,784	5,753
	<u>\$ 5,914</u>	<u>\$ 6,172</u>
攤銷費用依功能別彙總		
營業成本	\$ 291	\$ 642
營業費用	2,649	2,734
	<u>\$ 2,940</u>	<u>\$ 3,376</u>



(五) 財務成本

	109年度	108年度
借款利息	\$ 622	\$ 1,134
租賃負債之利息	122	198
	<u>\$ 744</u>	<u>\$ 1,332</u>

(六) 員工福利費用

	109年度	108年度
退職後福利		
確定提撥計畫	\$ 2,971	\$ 2,924
確定福利計畫 (附註二十)	171	229
	<u>3,142</u>	<u>3,153</u>
薪資費用	67,900	65,075
勞健保費用	5,642	5,676
董事酬金	1,380	1,337
其他員工福利	5,142	2,913
員工福利費用合計	<u>\$ 83,206</u>	<u>\$ 78,154</u>
依功能別彙總		
營業成本	\$ 6,387	\$ 14,790
營業費用	76,819	63,364
員工福利費用合計	<u>\$ 83,206</u>	<u>\$ 78,154</u>

(七) 員工酬勞及董事酬勞

本公司係以當年度扣除分派員工及董事酬勞前之稅前利益分別以 8% 及不高於 2% 提撥員工及董事酬勞。本公司 108 年度為稅前淨損，故不予估列員工及董事酬勞。109 年度員工酬勞於 110 年 3 月 22 日經董事會決議如下：

估列比例

	109年度
員工酬勞	8%
董事酬勞	2%

金額

	109年度
員工酬勞	\$ 1,252
董事酬勞	313

年度個體財務報告通過發布日後若金額仍有變動，則依會計估計變動處理，於次一年度調整入帳。

108及107年度經董事會決議不配發員工及董事酬勞。

有關本公司董事會決議之員工及董事酬勞資訊，請至台灣證券交易所「公開資訊觀測站」查詢。

(八) 外幣兌換(損)益

	109年度	108年度
外幣兌換利益總額	\$ 211	\$ 4,746
外幣兌換損失總額	( 1,233)	( 4,451)
淨(損)益	(\$ 1,022)	\$ 295

二四、所得稅

(一) 認列於損益之所得稅

所得稅費用(利益)主要組成項目如下：

	109年度	108年度
遞延所得稅		
本年度產生者	(\$ 3,745)	(\$ 3,642)
認列於損益之所得稅利益	(\$ 3,745)	(\$ 3,642)

會計所得與所得稅利益之調節如下：

	109年度	108年度
稅前淨利(損)	\$ 14,060	(\$ 64,946)
稅前淨利(損)按法定稅率計算之所得稅費用(利益)	\$ 2,812	(\$ 12,989)
永久性差異	( 14,718)	( 349)
未認列之可減除暫時性差異	105	9,946
未認列之虧損扣抵	8,379	-
以前年度之當期所得稅費用於本年度調整	( 323)	( 250)
認列於損益之所得稅利益	(\$ 3,745)	(\$ 3,642)

(二) 認列於其他綜合損益之所得稅

	109年度	108年度
遞延所得稅		
本期產生者		
一 國外營運機構財務報表換算之兌換差額	(\$ 1,036)	\$ 1,719

(三) 本期所得稅資產

	109年12月31日	108年12月31日
本期所得稅資產		
應收退稅款	\$ -	\$ 1,394

(四) 遞延所得稅資產與負債

遞延所得稅資產及負債之變動如下：

109 年度

	年初餘額	認列於損益	認列於其他 綜合損益	年底餘額
<u>遞延所得稅資產</u>				
暫時性差異				
國外營運機構財 務報表換算之 兌換差額	\$ 6,078	\$ -	(\$ 1,036)	\$ 5,042
存貨跌價損失	3,290	2,429	-	5,719
未實現兌換損失	20	251	-	271
使用權資產	15	( 15)	-	-
備抵損失	161	1,671	-	1,832
預提保固款	1,677	( 912)	-	765
未提撥之退休金	2,819	( 2)	-	2,817
	14,060	3,422	( 1,036)	16,446
虧損扣抵	7,037	323	-	7,360
	<u>\$ 21,097</u>	<u>\$ 3,745</u>	<u>(\$ 1,036)</u>	<u>\$ 23,806</u>

108 年度

	年初餘額	認列於損益	認列於其他 綜合損益	年底餘額
<u>遞延所得稅資產</u>				
暫時性差異				
國外營運機構財 務報表換算之 兌換差額	\$ 4,359	\$ -	\$ 1,719	\$ 6,078
存貨跌價損失	2,027	1,263	-	3,290
未實現兌換損失	-	20	-	20
使用權資產	-	15	-	15
備抵損失	-	161	-	161

(接次頁)

(承前頁)

	年初餘額	認列於損益	認列於其他 綜合損益	年底餘額
預提保固款	\$ 1,031	\$ 646	\$ -	\$ 1,677
未提撥之退休金	<u>2,809</u>	<u>10</u>	<u>-</u>	<u>2,819</u>
	10,226	2,115	1,719	14,060
虧損扣抵	<u>5,571</u>	<u>1,466</u>	<u>-</u>	<u>7,037</u>
	<u>\$ 15,797</u>	<u>\$ 3,581</u>	<u>\$ 1,719</u>	<u>\$ 21,097</u>
<u>遞延所得稅負債</u>				
<u>暫時性差異</u>				
未實現兌換利益	<u>\$ 61</u>	<u>(\$ 61)</u>	<u>\$ -</u>	<u>\$ -</u>

(五) 未於資產負債表中認列遞延所得稅資產之未使用虧損扣抵

	109年12月31日
虧損扣抵	
119 年度到期	<u>\$ 41,893</u>

(六) 未使用之虧損扣抵相關資訊

截至 109 年 12 月 31 日止，虧損扣抵相關資訊如下：

尚未扣抵餘額	最後扣抵年度
\$ 29,106	117 年度
7,695	118 年度
<u>41,893</u>	119 年度
<u>\$ 78,694</u>	

(七) 所得稅核定情形

本公司截至 108 年度止之營利事業所得稅申報案件，業經稅捐稽徵機關核定，核定數與申報數並無重大差異。

## 二五、每股盈餘（虧損）

用以計算基本每股盈餘（虧損）之淨利（損）及普通股加權平均股數如下：

### 本年度淨利（損）

	109年度	108年度
用以計算基本每股盈餘（虧損） 之淨利（損）	<u>\$ 17,805</u>	<u>(\$ 61,304)</u>

股 數	單位：仟股	
	109年度	108年度
用以計算基本每股盈餘（虧損） 之普通股加權平均股數	38,042	38,042
具稀釋作用潛在普通股之影響： 員工酬勞	47	-
用以計算稀釋每股盈餘（虧損） 之普通股加權平均股數	<u>38,089</u>	<u>38,042</u>

若本公司得選擇以股票或現金發放員工酬勞，則計算稀釋每股盈餘時，假設員工酬勞將採發放股票方式，並於該潛在普通股具有稀釋作用時計入加權平均流通在外股數，以計算稀釋每股盈餘。於次年度決議員工酬勞發放股數前計算稀釋每股盈餘時，亦繼續考量該等潛在普通股之稀釋作用。

## 二六、現金流量資訊

### 來自籌資活動之負債變動

#### 109 年度

	109年1月1日	現金流量	非現金之變動	109年12月31日
			處分租賃	
短期借款	\$ 30,000	(\$ 22,000)	\$ -	\$ 8,000
租賃負債	8,682	(4,750)	(83)	3,849
	<u>\$ 38,682</u>	<u>(\$ 26,750)</u>	<u>(\$ 83)</u>	<u>\$ 11,849</u>

#### 108 年度

	108年1月1日	現金流量	非現金之變動	108年12月31日
			新增租賃	
短期借款	\$ 20,000	\$ 10,000	\$ -	\$ 30,000
租賃負債	12,374	(4,795)	1,103	8,682
	<u>\$ 32,374</u>	<u>\$ 5,205</u>	<u>\$ 1,103</u>	<u>\$ 38,682</u>

## 二七、資本風險管理

本公司進行資本管理以確保能夠於繼續經營之前提下，藉由將債務及權益餘額最適化，以使股東報酬極大化。

本公司主要管理階層依照經濟環境及業務考量不定期檢視本公司資本結構。本公司依據主要管理階層之評估及建議並依循法令規定，將藉由支付股票股利及融資等方式平衡其整體資本結構。

## 二八、金融工具

### (一) 公允價值之資訊－非按公允價值衡量之金融工具

本公司管理階層認為非按公允價值衡量之金融資產及金融負債之帳面金額趨近其公允價值。

### (二) 公允價值之資訊－以重複性基礎按公允價值衡量之金融工具

#### 公允價值層級

#### 109年12月31日

	<u>第 1 等級</u>	<u>第 2 等級</u>	<u>第 3 等級</u>	<u>合 計</u>
<u>透過其他綜合損益按公允價值衡量之金融資產</u>				
權益工具投資				
國內上櫃股票	<u>\$ 36,814</u>	<u>\$ -</u>	<u>\$ -</u>	<u>\$ 36,814</u>

#### 108年12月31日

	<u>第 1 等級</u>	<u>第 2 等級</u>	<u>第 3 等級</u>	<u>合 計</u>
<u>透過其他綜合損益按公允價值衡量之金融資產</u>				
權益工具投資				
國內上櫃股票	<u>\$ 39,255</u>	<u>\$ -</u>	<u>\$ -</u>	<u>\$ 39,255</u>

109及108年度無第1等級與第2等級公允價值衡量間移轉情形。

### (三) 金融工具之種類

	<u>109年12月31日</u>	<u>108年12月31日</u>
<u>金融資產</u>		
按攤銷後成本衡量(註1)	\$ 71,245	\$ 124,053
<u>透過其他綜合損益按公允價值衡量之金融資產</u>		
權益工具投資	36,814	39,255
<u>金融負債</u>		
按攤銷後成本衡量(註2)	54,369	84,992

註1：餘額係包含現金、應收票據、應收帳款、其他應收款及存出保證金等按攤銷後成本衡量之金融資產。

註2：餘額係包含短期借款、應付票據、應付帳款及部分其他應付款等按攤銷後成本衡量之金融負債。

#### (四) 財務風險管理目的與政策

本公司主要金融工具包括應收款項、透過其他綜合損益按公允價值衡量之金融資產、短期借款及應付款項等。本公司之財務管理部門統籌協調進入國內與國際金融市場操作，依照風險程度與廣度分析風險及管理本公司營運有關之財務風險。該等風險包括市場風險（包含匯率風險、利率風險及其他價格風險）、信用風險及流動性風險。

##### 1. 市場風險

本公司之營運活動使本公司承擔之主要財務風險為外幣匯率變動風險以及利率變動風險。

本公司有關金融工具市場風險之暴險及其對該等暴險之管理與衡量方式並無改變。

##### (1) 匯率風險

本公司於資產負債表日非功能性貨幣計價之貨幣性資產與貨幣性負債帳面金額，請參閱附註三四。

##### 敏感度分析

本公司主要受到美元及歐元匯率波動之影響。

下表說明當功能性貨幣對各攸關外幣之匯率變動 5% 時，本公司之敏感度分析。5% 係為本公司內部向主要管理階層報告匯率風險時所使用之敏感度比率，亦代表管理階層對外幣匯率之合理可能變動範圍之評估。下表係表示當功能性貨幣相對於各相關貨幣升值 5% 時，將使稅前淨利（損）增加（減少）之金額；當功能性貨幣相對於各相關外幣貶值 5% 時，其對稅前淨損之影響將為反向之同等金額。

	美 元 之 影 響		歐 元 之 影 響	
	109年度	108年度	109年度	108年度
稅前淨利（損）增加（減少）	\$ 971	\$ 1,548	(\$ 26)	\$ 290



以上主要源自於本公司於資產負債表日尚流通在外且未進行現金流量避險之美元及歐元計價之銀行存款及應收、應付款項。

本公司於本年度對美元匯率敏感度下降，主係本年度美元計價金融資產減少所致。

本公司於本年度對歐元匯率敏感度下降，主係本年度歐元計價金融資產減少所致。

## (2) 利率風險

本公司於資產負債表日受利率暴險之金融資產帳面金額如下：

	109年12月31日	108年12月31日
具公允價值利率風險		
—金融負債	\$ 3,849	\$ 8,682
具現金流量利率風險		
—金融資產	8,490	23,024
—金融負債	8,000	30,000

### 敏感度分析

下列敏感度分析係依非衍生金融工具於資產負債表日之利率暴險而決定。本公司內部向主要管理階層報告利率時所使用之變動率為利率增加或減少 25 基點，此亦代表管理階層對利率之合理可能變動範圍之評估。

若利率增加／減少 25 基點，在所有其他變數維持不變之情況下，本公司 109 年度之稅前淨利將增加／減少 1 仟元，主因為本公司之活期存款及短期借款利率風險之暴險。

若利率增加／減少 25 基點，在所有其他變數維持不變之情況下，本公司 108 年度之稅前淨損將增加／減少 17 仟元，主因為本公司之活期存款及短期借款利率風險之暴險。

本公司於本期對利率之敏感度下降，主係本期變動利率之金融負債減少。

### (3) 其他價格風險

本公司因上櫃權益證券投資而產生權益價格暴險。該權益投資非持有供交易而係屬策略性投資。本公司並未積極交易該等投資。

#### 敏感度分析

下列敏感度分析係依資產負債表日之權益價格暴險進行。

若權益價格上漲／下跌 5%，109 及 108 年度其他綜合損益將因透過其他綜合損益按公允價值衡量之金融資產公允價值之變動分別增加／減少 1,841 仟元及 1,963 仟元。

## 2. 信用風險

信用風險係指交易對方拖欠合約義務而造成本公司財務損失之風險。截至資產負債表日，本公司可能因交易對方未履行義務之最大信用風險暴險主要係來自於個體資產負債表所認列之金融資產帳面金額。

本公司所持有之各種金融商品，其最大信用暴險金額（不含擔保品之公平價值），除下表所分析外，與其帳面價值相同：

	109年12月31日		108年12月31日	
	帳面價值	最大信用 暴險金額	帳面價值	最大信用 暴險金額
表外承諾及保證 為子公司背 書保證	\$ -	\$ -	\$ -	\$ 82,024

本公司使用可取得之財務資訊及彼此交易記錄對主要客戶進行評等。本公司持續監督信用暴險以及交易對方之信用評等。

本公司之信用風險主要係集中於本公司之主要客戶，截至 109 年及 108 年 12 月 31 日止，應收帳款總額來自主要客戶之比率分別為 71.17% 及 81.08%。

### 3. 流動性風險

本公司係透過管理及維持足夠部位之現金及約當現金以支應營運並減輕現金流量波動之影響。本公司管理階層監督銀行融資額度使用狀況並確保借款合同條款之遵循。

下表係本公司已約定還款期間之非衍生金融負債剩餘合約到期分析，係依據本公司最早可能被要求還款之日期，並以金融負債未折現現金流量編製。

#### 109年12月31日

	要求即付或 短於 1 個月	1 至 3 個月	3個月至1年	1年以上
<u>非衍生金融負債</u>				
無附息負債	\$ 20,985	\$ 23,745	\$ 1,442	\$ 197
租賃負債	294	401	1,722	1,495
浮動利率工具	11	22	8,058	-
	<u>\$ 21,290</u>	<u>\$ 24,168</u>	<u>\$ 11,222</u>	<u>\$ 1,692</u>

#### 108年12月31日

	要求即付或 短於 1 個月	1 至 3 個月	3個月至1年	1年以上
<u>非衍生金融負債</u>				
無附息負債	\$ 30,967	\$ 11,899	\$ 9,618	\$ 2,170
租賃負債	423	846	3,778	4,064
固定利率工具	68	15,101	15,169	-
	<u>\$ 31,458</u>	<u>\$ 27,846</u>	<u>\$ 28,565</u>	<u>\$ 6,234</u>

#### 融資額度

	109年12月31日	108年12月31日
<u>無擔保銀行額度</u>		
— 已動用金額	\$ 14,886	\$ 11,034
— 未動用金額	<u>105,114</u>	<u>123,966</u>
	<u>\$ 120,000</u>	<u>\$ 135,000</u>
<u>擔保銀行額度</u>		
— 已動用金額	\$ 8,000	\$ -
— 未動用金額	<u>42,000</u>	<u>50,000</u>
	<u>\$ 50,000</u>	<u>\$ 50,000</u>

## 二九、關係人交易

除已於財務報告其他附註說明外，重大關係人交易事項如下：

### (一) 關係人名稱及其關係

關係人名稱	與本公司之關係
子公司	
Taiwan Benefit Technology (SAMOA) Corporation	子公司
PT. Taiwan Benefit Indonesia	子公司
彬台機械(蘇州)有限公司	孫公司
彬台自動化設備(蘇州)有限公司	孫公司
關聯企業	
Taibeco (Thailand) Co., Ltd.	採權益法評價之被投資公司
其他關係人	
擎邦國際科技工程股份有限公司	董事長相同
蘇州擎邦電子科技工程有限公司	董事長相同
飛士文具有限公司	負責人係本公司之監察人(註)

註：於 109 年 6 月 24 日改選後卸任。

### (二) 營業收入

關係人類別	109年度	108年度
銷貨收入		
子公司		
Taiwan Benefit Technology (SAMOA) Corporation	\$ 67,445	\$ -
彬台機械(蘇州)有限公司	698	476
PT. Taiwan Benefit Indonesia	373	-
	<u>\$ 68,516</u>	<u>\$ 476</u>

營業收入係依合約或議價方式決定價格及收款期間。

### (三) 進貨

關係人類別	109年度	108年度
子公司		
彬台機械(蘇州)有限公司	\$ 10,616	\$ 10,364
關聯企業	3,275	1,811
其他關係人	321	-
	<u>\$ 14,212</u>	<u>\$ 12,175</u>

進貨交易係依合約或議價方式決定價格及付款期間。

(四) 營業成本

關 係 人 類 別	109年度	108年度
子 公 司	\$ 408	\$ -

營業成本主要係本公司支付加工費及佣金，佣金係依合約按接單金額之約定比率支付。

(五) 營業費用

關 係 人 類 別	109年度	108年度
其他關係人		
租金費用	\$ 242	\$ 242
其他費用	925	991
	\$ 1,167	\$ 1,233

營業費用主要係本公司因營運需求而支付其他關係人營業租金等其他費用。租金係依一般市場行情簽訂契約，按月支付租金。

(六) 應收款項

關 係 人 類 別	109年12月31日	108年12月31日
應收帳款		
子 公 司		
彬台機械(蘇州)有限公司	\$ 652	\$ 22
PT. Taiwan Benefit Indonesia	162	53
	\$ 814	\$ 75
其他應收款		
子 公 司		
彬台機械(蘇州)有限公司	\$ 5,241	\$ 38,169
彬台自動化設備(蘇州)有限公司	2,130	2,130
其他關係人	-	4
	\$ 7,371	\$ 40,303
合約資產		
子 公 司		
Taiwan Benefit Technology (SAMOA) Corporation	\$ 616	\$ -

流通在外之應收關係人款項未收取保證。其他應收款係因營運需求而產生之相關代付款項及對子公司之放款。109 及 108 年度應收關係人款項未提列備抵損失。

(七) 預付款項

關 係 人 類 別	109年12月31日	108年12月31日
子 公 司	\$ 11,977	\$ 3,080
關聯企業	1,465	2,101
其他關係人	-	321
	<u>\$ 13,442</u>	<u>\$ 5,502</u>

預付子公司款項係預付購料款，預付關聯企業款項係因營運需求而產生之相關預付佣金款及工程款等。

(八) 應付款項

關 係 人 類 別	109年12月31日	108年12月31日
應付票據		
其他關係人	<u>\$ 588</u>	<u>\$ 602</u>
應付帳款		
子 公 司		
彬台機械(蘇州)有 限公司	\$ 991	\$ 5,827
PT. Taiwan Benefit Indonesia	10	-
	<u>\$ 1,001</u>	<u>\$ 5,827</u>
其他應付款		
子 公 司		
彬台機械(蘇州)有 限公司	\$ -	\$ 5,495
彬台自動化設備(蘇 州)有限公司	1,422	-
	<u>\$ 1,422</u>	<u>\$ 5,495</u>

流通在外之應付關係人款項餘額未提供擔保。其他應付款係因營運而產生之相關代收款項及佣金款。

(九) 合約負債

關係人類別	109年12月31日	108年12月31日
子公司		
Taiwan Benefit Technology (SAMOA) Corporation	\$ 54,731	\$ 48,143
彬台機械(蘇州)有限公司	640	-
PT. Taiwan Benefit Indonesia	172	53
彬台自動化設備(蘇州)有限公司	14	-
	<u>\$ 55,557</u>	<u>\$ 48,196</u>

對子公司之合約負債係預收購料款。

(十) 處分金融資產

108 年度

關係人類別／名稱	帳列項目	交易股數	交易標的	處分價款	處分(損)益
擎邦國際	採用權益法之投資	1,750 仟股	誠新建設	<u>\$ 17,500</u>	<u>\$ 2,084</u>

本公司於 108 年 8 月間參酌交易標的每股淨值處分誠新建設開發股份有限公司 33.33% 股權，上述處分價款業已收訖。

(十一) 背書保證

關係人類別	109年12月31日	108年12月31日
子公司		
彬台機械(蘇州)有限公司	\$ -	\$ 38,974
彬台自動化設備(蘇州)有限公司	-	43,050
	<u>\$ -</u>	<u>\$ 82,024</u>

(十二) 主要管理階層薪酬

109 及 108 年度對董事及其他主要管理階層之薪酬總額如下：

	109年度	108年度
短期員工福利	\$ 16,162	\$ 16,859
退職後福利	732	416
	<u>\$ 16,894</u>	<u>\$ 17,275</u>



董事及其他主要管理階層之薪酬係由薪酬委員會依照個人績效及市場趨勢決定。

### 三十、重大或有負債及未認列之合約承諾

除其他附註所述者外，本公司於資產負債表日有下列重大承諾事項：

- (一) 截至 109 年及 108 年 12 月 31 日止，各銀行為本公司出具之履約保證函金額分別為 14,886 仟元及 11,034 仟元。
- (二) 截至 109 年及 108 年 12 月 31 日止，本公司為在建中之工程案而產生之承諾分別為 103,555 仟元及 4,588 仟元。

### 三一、質抵押之資產

本公司下列資產已質抵押作為短期銀行借款及其他信用融通之擔保品：

	109年12月31日	108年12月31日
土地	\$ 55,900	\$ 55,900
房屋及建築物	<u>12,203</u>	<u>12,587</u>
	<u>\$ 68,103</u>	<u>\$ 68,487</u>

三二、重大之期後事項：無。

### 三三、其他事項

本公司受到新型冠狀病毒肺炎全球大流行之影響，部分地區之子公司、客戶及供應商持續停工或延後復工，及須實施封閉式管理及旅遊限制等政策，使得部分客戶訂單進行調整，本公司評估整體業務及財務方面並未受到重大影響，亦未存有繼續經營能力、重大資產減損及籌資風險之疑慮。本公司管理階層持續關注新型冠狀病毒肺炎對於營運之影響，並適時調整營業方針。

#### 三四、具重大影響之外幣資產及負債資訊

以下資訊係按本公司功能性貨幣以外之外幣彙總表達，所揭露之匯率係指該等外幣換算至功能性貨幣之匯率。具重大影響之外幣資產及負債如下：

單位：各外幣仟元／新台幣仟元

109年12月31日

	外	幣	匯	率	帳	面	金	額
<u>外幣資產</u>								
<u>貨幣性項目</u>								
美 元	\$	847	28.48	(美元：新台幣)	\$	24,134		
歐 元		86	35.02	(歐元：新台幣)		3,014		
<u>非貨幣性項目</u>								
美 元		11,939	28.48	(美元：新台幣)		340,026		
<u>外幣負債</u>								
<u>貨幣性項目</u>								
美 元		166	28.48	(美元：新台幣)		4,720		
歐 元		101	35.02	(歐元：新台幣)		3,528		

108年12月31日

	外	幣	匯	率	帳	面	金	額
<u>外幣資產</u>								
<u>貨幣性項目</u>								
美 元	\$	1,075	29.98	(美元：新台幣)	\$	32,234		
歐 元		444	33.59	(歐元：新台幣)		14,927		
<u>非貨幣性項目</u>								
美 元		8,491	29.98	(美元：新台幣)		254,557		
<u>外幣負債</u>								
<u>貨幣性項目</u>								
美 元		42	29.98	(美元：新台幣)		1,265		
歐 元		272	33.59	(歐元：新台幣)		9,125		

本公司於 109 及 108 年度外幣兌換損益（已實現及未實現）請參閱附註二三(七)，由於外幣交易種類繁多，故無法按各重大影響之外幣別揭露兌換損益。

### 三五、附註揭露事項

#### (一) 重大交易事項及(二)轉投資事業相關資訊：

1. 資金貸與他人。(附表一)
2. 為他人背書保證。(附表二)
3. 期末持有有價證券情形(不包含投資子公司及關聯企業)。(附表三)
4. 累積買進或賣出同一有價證券之金額達新臺幣 3 億元或實收資本額 20% 以上。(無)
5. 取得不動產之金額達新臺幣 3 億元或實收資本額 20% 以上。(無)
6. 處分不動產之金額達新臺幣 3 億元或實收資本額 20% 以上。(附表四)
7. 與關係人進、銷貨之金額達新臺幣 1 億元或實收資本額 20% 以上。(無)
8. 應收關係人款項達新臺幣 1 億元或實收資本額 20% 以上。(附表五)
9. 從事衍生工具交易。(無)
10. 被投資公司資訊(不含大陸被投資公司)。(附表六)

#### (三) 大陸投資資訊：

1. 大陸被投資公司名稱、主要營業項目、實收資本額、投資方式、資金匯出入情形、持股比例、投資損益、期末投資帳面金額、已匯回投資損益及赴大陸地區投資限額。(附表七)
2. 與大陸被投資公司直接或間接經由第三地區所發生下列之重大交易事項，及其價格、付款條件、未實現損益。
  - (1) 進貨金額及百分比與相關應付款項之期末餘額及百分比。  
(附表八)
  - (2) 銷貨金額及百分比與相關應收款項之期末餘額及百分比。  
(附表八)
  - (3) 財產交易金額及其所產生之損益數額。(無)
  - (4) 票據背書保證或提供擔保品之期末餘額及其目的。(附表二)

(5) 資金融通之最高餘額、期末餘額、利率區間及當期利息總額。(附表一)

(6) 其他對當期損益或財務狀況有重大影響之交易事項，如勞務之提供或收受等。(無)

(四) 主要股東資訊：

股權比例達 5% 以上之股東名稱、持股數額及比例。(附表九)

彰台科技股份有限公司  
資金貸與他人

民國 109 年 1 月 1 日至 12 月 31 日

附表一

單位：新台幣及外幣仟元

編號	貸出資金之公司	貸與對象	往來應收(蘇州)有限公司 應收(蘇州)有限公司 業收(蘇州)有限公司	項目關係 應收關係 業收關係 業收關係	是否為關係人	本年度最高餘額	年度餘額	年底餘額	實際動支金額	利率區間	資金貸與性質	業務往來金額	有短期融通資金必要之金額	提列呆帳	擔保名稱	品對價值	對個別對象貸與總額(註1)	資金總額(註2)	與額備註
0	彰台科技股份有限公司	彰台自動化設備(蘇州)有限公司	應收關係	關係企業	是	\$ 26,262 (RMB 6,000)	\$ 26,262 (RMB 6,000)	\$ 26,262 (RMB 6,000)	\$ - (RMB -)	5.00%	有短期融通資金之必要	\$ -	\$ -	\$ -	無	\$ -	\$ 187,152	\$ 187,152	
1	彰台機械(蘇州)有限公司	彰台自動化設備(蘇州)有限公司	應收關係	關係企業	是	122,556 (RMB 28,000)	122,556 (RMB 28,000)	122,556 (RMB 28,000)	107,588 (RMB 24,580)	5.00%	有短期融通資金之必要	\$ -	\$ -	\$ -	無	\$ -	467,879	467,879	

註 1：對個別對象資金貸與總額如為關係企業之他公司或與本公司有業務往來之公司，以不超過雙方業務往來金額（雙方間近一年或一個營業週期進貨或銷貨金額）為限；短期融通資金之關係企業他公司，以不逾本公司最近期財務報告淨值之 10%（467,879×10% = 46,788 仟元）為限；本公司直接及間接持有表決權股份百分之十之國外子公司間，從事資金貸與或本公司直接及間接持有表決權股份百分之十之國外子公司對本公司從事資金貸與，不受本公司最近期財務報告淨值之 10% 之限制（但不得超過本公司最近期財務報告淨值之 100%）。

註 2：本公司資金貸與總額以不逾本公司最近期財務報告淨值之 40%（467,879×40% = 187,152 仟元）為限。

彬台科技股份有限公司

為他人背書保證

民國 109 年 1 月 1 日至 12 月 31 日

附表二

單位：新台幣及外幣仟元

編號	背書保證者公司名稱	被背書公司名稱	保證對象		單一企業背書保證限額(註1)	本年度最高背書保證額	年底背書餘額	實際動支金額	以財產擔保之背書保證金額	累計背書保證金額佔最近期財務報表淨值之比率%	背書最高限額(註1)	證對背書保證限額	屬母子公司對背書保證(註2)	屬子公司對背書保證(註2)	屬對大陸地區背書保證(註2)
			關係	關係											
0	彬台科技股份有限公司	彬台機械(蘇州)有限公司	有業務關係及間接持有普通股股權超過百分之五十之孫公司	間接持有普通股股權超過百分之五十之孫公司	\$ 467,879	\$ 37,024 (USD 1,300)	-	\$ -	-	-	467,879	Y	-	Y	
		彬台自動化設備(蘇州)有限公司	間接持有普通股股權超過百分之五十之孫公司	間接持有普通股股權超過百分之五十之孫公司	467,879	43,770 (CNY 10,000)	-	-	-	-	467,879	Y	-	Y	

註 1：累計對外背書保證總額以不逾本公司最近期財務報表淨值 467,879 仟元為限；對單一企業背書保證之限額以不逾本公司最近期財務報表淨值之 50% (467,879 仟元 x 50% = 233,940 仟元)，但不包含依權益法認列之子公司。

註 2：屬本公司對子公司背書保證者，屬子公司對本公司背書保證者，屬大陸地區背書保證者始須填列 Y。

彬台科技股份有限公司  
 期末持有有價證券情形  
 民國 109 年 12 月 31 日

附表三

單位：除股數外，係新台幣千元

持有之公司	有價證券種類及名稱	與有價證券發行人之關係	帳列科目	年股數(仟股)	帳面金額	持股比例%	公允價值(註)		備註
							底	底	
彬台科技股份有限公司	股票 擎邦國際科技工程股份有限公司	該公司董事長與本公司 董事長為同一人	透過其他綜合損益按公允 價值衡量之金融資產	3,146	\$ 36,814	4	\$	36,814	

註：有公開市價者之市價金額，股票係指 109 年 12 月 31 日之收盤價。



彬台科技股份有限公司

處分不動產之金額達新臺幣 3 億元或實收資本額 20% 以上

民國 109 年度

附表四

單位：除另予註明者外，為新台幣仟元

處分不動產之公司	財產名稱	事實發生日	原取得日期	帳面金額	交易金額	價款收取情形	處分損益	交易對象	關係	處分目的	價格參考依據	其他約定事項
彬台機械(蘇州)有限公司	存貨 不動產、廠房及設備 使用權資產	註 1	92.05.30	\$ 36,828 (RMB 8,555)	\$ 154,230 (RMB 36,800)	全數收訖	\$ 114,287 (RMB 26,822)	蘇州工業區金雞湖商務區回購辦	無	蘇州工業區金雞湖商務區回購辦根據園區企業用地回購	註 2	無

註 1：董事會於 106 年 8 月 9 日決議通過處分房地案，並於 108 年 9 月 24 日完成簽約。

註 2：蘇州永聯行土地房屋評估有限公司之房地產估價報告。

彬台科技股份有限公司  
 應收關係人款項達新臺幣 1 億元或實收資本額 20% 以上  
 民國 109 年 12 月 31 日

附表五

單位：除另予註明者外  
，為新台幣仟元

帳列應收款項之公司	交易對象名稱	關係人稱	應收關係人款項餘額 (註)	週轉率	逾金	應收應收		應收後收	應收關係人款項金額	提列損失	抵備金額
						處	式				
彬台機械(蘇州)有限公司	彬台自動化設備(蘇州)有限公司	兄弟公司	\$ 107,588	-	\$	-	\$	-	\$	-	-

彬台科技股份有限公司  
被投資公司資訊、所在地區……等相關資訊

民國 109 年 12 月 31 日

附表六

單位：除股數外，係新台幣及外幣仟元

投資公司名稱	被投資公司名稱	所在地區	主要營業項目	原始投資		年底		持股比例		持有帳面金額	被投資公司本淨額	被投資公司年度益(損)	本年度認列之投資(損)益	備註
				本年年底	去年年底	本年年底	去年年底	比率	%					
彬台科技股份有限公司	Taiwan Benefit Technology (SAMOA) Corporation	薩摩亞	投資業及貿易業	\$ 182,329 (USD 5,800)	\$ 182,329 (USD 5,800)	5,800		100	\$ 333,397	\$ 78,064	\$ 78,064			
彬台科技股份有限公司	Taibeco (Thailand) Co., Ltd.	泰國	食品及包裝機械及食品原料、包材與香料買賣	850 (THB 900)	850 (THB 900)	18		45	-	( 3,078)				(註1)
彬台科技股份有限公司	PT. Taiwan Benefit Indonesia	印尼	食品機械設備及原料與包材代理買賣	35,159 (USD 1,140)	26,931 (USD 855)	1,140		95	6,629	( 6,316)	( 6,316)			
Taiwan Benefit Technology (SAMOA) Corporation	PT. Taiwan Benefit Indonesia	印尼	食品機械設備及原料與包材代理買賣	1,848 (USD 60)	1,415 (USD 45)	60		5	349	( 6,316)	( 6,316)			315

註 1：本公司因認列被投資公司之虧損，致對被投資公司之淨投資為負數，故停止按權益法認列損失。

註 2：大陸被投資公司相關資訊請參閱附表七。

彬台科技股份有限公司  
大陸投資資訊

民國 109 年 1 月 1 日至 12 月 31 日

附表七

單位：新台幣及外幣仟元

大陸被投資公司名稱	主要營業項目	實收資本額	投資方式	本年初自 本台匯出 投資金額	本年度匯出或收回投資金額		本年 自台 匯出 投資 金額	年底 被積 本額 金額	投資 公司 盈(損) (註 1)	本公司直接 或間接投資 之持股比例 %	本年 度認 列 損(益) (註 1)	年 帳 面 價 值	資 值 匯 回 至 本 年 度 止	已備 注
					匯 出	回 收								
彬台機械(蘇州)有限公司	食品和包裝設備之規劃、設計、承造、系統整合業務、製造銷售及安裝試車	\$ 77,325 (USD 2,300)	經由第三地區匯款 投資大陸公司	\$ 77,325 (USD 2,300)	-	\$ -	\$ 77,325 (USD 2,300)	\$ 85,148 (RMB 19,885)	100	\$ 85,148	\$ 166,522	\$ -	-	
彬台自動化設備(蘇州)有限公司	研發、設計、生產自動化生產線及自動化設備、包裝設備、銷售公司自產產品	184,505 (USD 6,100)	經由第三地區匯款 投資大陸公司	169,865 (USD 5,600)	-	-	169,865 (USD 5,600)	( 7,707) (RMB 1,800)	100	( 7,707)	161,088	-	-	

單位：新台幣及外幣仟元

本 期 未 累 計	自 台 灣 匯 出 赴 大 陸 地 區 投 資 金 額	經 濟 部 投 資 准 核 會 審 額	依 經 濟 部 投 資 金 額	規 定 赴 大 陸 地 區 投 資 限 額	(註 2)
\$ 247,190 (USD 7,900)	\$ 247,190 (USD 7,900)	\$ 247,190 (USD 7,900)		\$ 280,727	

註 1：係經本公司簽證會計師查核之財務報表認列投資損益。

註 2：依經濟部投資審會規定赴大陸地區投資限額=467,879×60%=280,727。

彬台科技股份有限公司

與大陸被投資公司直接或間接經由第三地區所發生下列之重大交易事項及其價格、付款條件、未實現損益及其他相關資訊

民國 109 年 1 月 1 日至 12 月 31 日

附表八

單位：新台幣仟元

編號	投資公司名稱	稱大	陸被投資公司名稱	交易類	型	金	額	佔總進銷之 比率(%)	交 付	款 條 件	易 條 件	條 件	與一般交易之比較	應收(付)金額	票據、帳款 百分比	未 實 現 損 益	備 註	
																		佔總進銷之 比率(%)
0	彬台科技股份有限公司		彬台機械(蘇州)有限公司	(銷 進)	貨 貨	(\$ 10,616)	698)	- 4	依合約或議價決定 付款條件	依合約決定付款條件			與一般交易類似	\$ ( 991)	2 2	\$ -	- -	註 註

註：本公司直接與彬台機械(蘇州)有限公司交易，其相關之交易價格係依合約或議價決定收付款條件，授信期間與一般交易相同。

彬台科技股份有限公司及子公司

主要股東資訊

民國 109 年 12 月 31 日

附表九

股數：股

主 要 股 東 名 稱	股 份	
	持 有 股 數	持 股 比 例
擎邦國際科技工程股份有限公司	4,472,182	11.75%
啟台股份有限公司	3,330,837	8.75%
洪 振 攀	2,843,920	7.47%
民台科技股份有限公司	2,427,722	6.38%
傳倫投資股份有限公司	2,357,973	6.19%

註：本表主要股東資訊係由集保公司以當季季底最後一個營業日，計算股東持有公司已完成無實體登錄交付（含庫藏股）之普通股及特別股合計達5%以上資料。本公司財務報告所記載股本與實際已完成無實體登錄交付股數，可能因編製計算基礎不同或有差異。

## §重要會計項目明細表目錄§

項	目	編 號 / 索 引
資產、負債及權益項目明細表		
現金明細表		表一
應收帳款明細表		表二
存貨明細表		表三
預付款項明細表		表四
透過其他綜合損益按公允價值衡量之金融資產 變動明細表		表五
採用權益法之投資變動明細表		表六
不動產、廠房及設備累計折舊變動明細表		附註十三
不動產、廠房及設備累計折舊變動明細表		附註十三
使用權資產變動明細表		附註十四
使用權資產累計折舊變動明細表		附註十四
其他無形資產變動明細表		附註十五
遞延所得稅資產明細表		附註二四
短期借款明細表		表七
應付票據明細表		表八
應付帳款明細表		表九
租賃負債明細表		附註十
損益項目明細表		
營業收入明細表		表十
營業成本明細表		表十一
營業費用明細表		表十二
員工福利、折舊及攤銷費用功能別彙總表		表十三



彬台科技股份有限公司

現金明細表

民國 109 年 12 月 31 日

表一

單位：除另予註明外，  
新台幣仟元

名	稱	摘	要	金	額
現	金				
	庫存現金			\$	662
	零用金				<u>161</u>
					<u>823</u>
銀行存款					
	支票存款—台幣				12,397
	活期存款—台幣				1,555
	活期存款—外幣	USD128 仟元 (USD1 : NTD28.48)			3,634
		EUR4 仟元 (EUR1 : NTD35.02)			136
		JPY1306 仟元 (JPY 1 : NTD0.2763)			361
		CNY641 仟元 (CNY1 : NTD4.377)			<u>2,804</u>
					<u>20,887</u>
				\$	<u>21,710</u>

彬台科技股份有限公司  
 應收帳款淨額明細表  
 民國 109 年 12 月 31 日

表二

單位：新台幣仟元

名	稱	摘	要	金	額
非關係人					
	客 戶 A		貨 款	\$	14,969
	客 戶 D		貨 款		6,859
	客 戶 C		貨 款		4,072
	其他(註)		貨款及工程款		<u>10,493</u>
	小 計				<u>36,393</u>
減：備抵損失					( <u>902</u> )
					<u>\$ 35,491</u>

註：個別客戶金額未達本科目百分之五。

彬台科技股份有限公司

存貨淨額明細表

民國 109 年 12 月 31 日

表三

單位：新台幣仟元

名	稱	摘	要	成	本	淨	變	現	價	值					
在	製	品	食	品	機	械	、	包	裝	機	械	\$	44,202	\$	19,007
			設	備											
原	料		零	件								5,284		1,883	
商	品		食	品	機	械	、	包	裝	機	械	<u>185,247</u>		<u>185,247</u>	
			設	備											
												234,733		206,137	
減：	備	抵	存	貨	跌	價	損	失				( <u>28,596</u> )		<u>-</u>	
												<u>\$ 206,137</u>		<u>\$ 206,137</u>	

彬台科技股份有限公司

預付款項明細表

民國 109 年 12 月 31 日

表四

單位：新台幣仟元

名	稱	摘	要	金	額
預付貨款					
非關係人					
	E 廠商		貨	款	\$ 48,646
	其他 (註)		貨	款	<u>20,879</u>
					<u>69,525</u>
關係人					
	彬台機械 (蘇州) 有限公司		貨	款	6,609
	彬台自動化設備 (蘇州) 公司		貨	款	5,223
	Taibeco (Thailand) Co., Ltd.		佣	金	1,465
	PT. Taiwan Benefit Indonesia				<u>145</u>
					<u>13,442</u>
					<u>82,967</u>
預付費用					
	非關係人 (註)		費	用	<u>1,748</u>
					<u>\$ 84,715</u>

註：個別廠商金額未達本科目百分之五。

彬台科技股份有限公司  
透過其他綜合損益按公允價值衡量之金融資產變動明細表

民國 109 年 1 月 1 日至 12 月 31 日

表五

單位：除另予註明者外，係新台幣仟元

股票 名稱	年 股 數	公 平 價 值	初 值	本 股	期 數	增 金	加 額	本 股	期 數	減 金	少 額	年 股 數	公 平 價 值	底 值	提 供 擔 保 或 質 押 情 形
擎邦國際科技工程股份有限公司	3,054,839	\$ 23,615			91,645	\$ -	-		-	\$ -	-	3,146,484	\$ 23,615		無
一成		<u>15,640</u>				<u>-</u>				<u>2,441</u>			<u>13,199</u>		
一金融資產未實現評價損益		<u>\$ 39,255</u>				<u>\$ -</u>				<u>\$ 2,441</u>			<u>\$ 36,814</u>		

註：本期增加主要係取得股票股利。

杉台科技股份有限公司  
 採用權益法之投資變動明細表  
 民國 109 年 1 月 1 日至 12 月 31 日

單位：除另予註明者外  
 ，係新台幣仟元

被投資公司	年 初 數		年 度 增 加 額		年 度 減 少 額		採 用 權 益 法 之 子 公 司 及 關 聯 企 業 之 損 益		採 用 權 益 法 之 外 幣 報 表 換 算 之 兒 換 差 額		年 末 股 數	底 持 股 比 例 %	餘 金	額 額	股 單 價	淨 金	值 額	提 供 擔 保 或 質 押 情 形
	數	金	數	金	數	金	數	金	數	金								
採 用 權 益 法 之 投 資	5,800,000	\$ 249,829	-	\$ -	-	\$ -	-	\$ 78,064	\$ 5,504	\$ 5,504	5,800,000	100	\$ 333,397	\$ 333,397	-	\$ 333,397	-	無
Taiwan Benefit Technology (SAMOA) Corporation	855,000	4,728	285,000	8,228	-	-	( 6,001 )	( 326 )	-	-	1,140,000	95	6,629	6,629	-	6,629	-	無
P.T. Taiwan Benefit Indonesia Taibeco (Thailand) Co., Ltd.	18,000	-	-	-	-	-	-	-	-	-	18,000	45	-	-	-	-	-	無
		<u>\$ 254,557</u>		<u>\$ 8,228</u>		<u>\$ -</u>		<u>\$ 72,063</u>		<u>\$ 5,178</u>			<u>\$ 340,026</u>	<u>\$ 340,026</u>		<u>\$ 340,026</u>		

表六

彬台科技股份有限公司

短期借款明細表

民國 109 年 12 月 31 日

表七

單位：新台幣仟元

借款種類及債權人	借款期限	年 利 率 ( % )	餘 額	融 資 額 度 ( 註 )	質 抵 押 或 擔 保
擔保借款 上海商業銀行	109.11.23-110.09.06	1.67	<u>\$ 8,000</u>	50,000	土地及建物

註：質抵押資產之資訊，請參閱附註三一。



彬台科技股份有限公司

應付票據明細表

民國 109 年 12 月 31 日

表八

單位：新台幣仟元

廠 商 名 稱	摘 要	金 額
非關係人		
F 廠 商	貨 款	\$ 3,625
G 廠 商	貨 款	1,847
其他 (註)	貨款、工程款及費用	<u>21,952</u>
		<u>27,424</u>
關 係 人		
擎邦國際科技工程股份 有限公司	費 用	<u>588</u>
		<u>588</u>
		<u>\$ 28,012</u>

註：個別廠商金額未達本科目百分之五。

彬台科技股份有限公司

應付帳款明細表

民國 109 年 12 月 31 日

表九

單位：新台幣仟元

<u>廠 商 名 稱</u>	<u>摘 要</u>	<u>金 額</u>
非關係人		
H 廠商	貨 款	\$ 1,309
I 廠商	工 程 款	793
其他 (註)	貨款及工程款	<u>15,499</u>
		<u>\$ 17,601</u>

註：個別廠商金額未達本科目百分之五。

彬台科技股份有限公司

營業收入明細表

民國 109 年度

表十

單位：新台幣仟元

名	稱	金	額
商品銷貨收入			
設    備		\$ 224,159	
零    件		<u>42,075</u>	
		<u>266,234</u>	
工程收入			
完工百分比法		<u>63,178</u>	
勞務收入			
維修收入		6,239	
佣金收入		<u>6,164</u>	
		<u>12,403</u>	
營業收入淨額		<u>\$ 341,815</u>	

彬台科技股份有限公司

營業成本明細表

民國 109 年度

表十一

單位：新台幣仟元

名	稱	金	額
<u>銷貨成本</u>			
	期初原料	\$	4,403
	加：本期進貨淨額		3,996
	減：轉列工程成本	(	111)
	減：期末原料	(	5,283)
	直接原料		3,005
	直接人工		11,003
	製造費用		<u>1,818</u>
	製造成本		15,826
	加：期初在製品		68,353
	減：期末在製品	(	44,202)
	生產成本		39,977
<u>買賣成本</u>			
	期初商品		-
	加：本期進貨淨額		381,287
	減：期末商品	(	185,247)
			<u>196,040</u>
	存貨跌價損失		<u>12,146</u>
			<u>248,163</u>
<u>工程成本</u>			
	完工百分比法		<u>47,304</u>
<u>勞務成本</u>			
	維修成本		<u>2,470</u>
			<u>\$ 297,937</u>

彬台科技股份有限公司

營業費用明細表

民國 109 年度

表十二

單位：新台幣仟元

名 稱	推 銷 費 用	管 理 費 用	預 期 信 用 減 損 損 失	合 計
薪資及退休金費用	\$ 16,614	\$ 48,900	\$ -	\$ 65,514
保 險 費	1,745	3,808	-	5,553
修 繕 費	1,446	675	-	2,121
折舊費用	472	5,312	-	5,784
預期信用減損損失	-	-	8,281	8,281
其他（註）	<u>6,185</u>	<u>10,037</u>	<u>-</u>	<u>16,222</u>
	<u>\$ 26,462</u>	<u>\$ 68,732</u>	<u>\$ 8,281</u>	<u>\$ 103,475</u>

註：各項金額皆未超過本科目金額之百分之五。

彬台科技股份有限公司  
員工福利、折舊及攤銷費用功能別彙總表

民國 109 及 108 年度

表十三

單位：新台幣仟元

	109年度			108年度		
	屬於營業 成本者	屬於營業 費用者	合 計	屬於營業 成本者	屬於營業 費用者	合 計
員工福利費用						
薪資費用	\$ 5,238	\$ 62,662	\$ 67,900	\$ 12,429	\$ 52,646	\$ 65,075
勞健保費用	565	5,077	5,642	1,178	4,498	5,676
董事酬金	-	1,380	1,380	-	1,337	1,337
退休金費用	290	2,852	3,142	581	2,572	3,153
其他用人費用	294	4,848	5,142	602	2,311	2,913
員工福利費用合計	<u>\$ 6,387</u>	<u>\$ 76,819</u>	<u>\$ 83,206</u>	<u>\$ 14,790</u>	<u>\$ 63,364</u>	<u>\$ 78,154</u>
折舊費用	<u>\$ 130</u>	<u>\$ 5,784</u>	<u>\$ 5,914</u>	<u>\$ 419</u>	<u>\$ 5,753</u>	<u>\$ 6,172</u>
攤銷費用	<u>\$ 291</u>	<u>\$ 2,649</u>	<u>\$ 2,940</u>	<u>\$ 642</u>	<u>\$ 2,734</u>	<u>\$ 3,376</u>

註 1：截至 109 年及 108 年 12 月 31 日止，本公司員工人數分別為 88 人及 88 人，其中未兼任員工之董事人數分別為 5 人及 5 人。

註 2：股票已在證券交易所上市或於證券櫃檯買賣中心上櫃買賣之公司，應增加揭露以下資訊：

- (1) 本年度平均員工福利費用 986 仟元。  
前一年度平均員工福利費用 926 仟元。
- (2) 本年度平均員工薪資費用 818 仟元。  
前一年度平均員工薪資費用 784 仟元。
- (3) 平均員工薪資費用調整變動情形 +4%。

註 3：本公司薪資報酬政策：

- (1) 董事：本公司除獨立董事及薪酬委員領取津貼外，其餘部分董事之報酬僅包含會議車馬費及每年盈餘分配之董事酬勞，董事酬勞係依據本公司章程規定，並由董事會決議分配。
- (2) 經理人：給付標準與組合分為固定薪資與變動薪資部分，依其所擔任之職位及所承擔之責任，參考同業對於同類職位之水準釐訂，並經提報薪資報酬委員會及董事會予以核定薪資。
- (3) 員工：主要包括固定薪資與變動薪資部分，係由董事會以該職位於同業市場中之薪資水平，於公司內該職位的權責範圍以及對公司營運目標的貢獻議定之。訂定酬金的程序，亦依據公司章程及核決權限訂定之。


經營績效與薪酬之關聯性

本公司同時考量公司未來面臨之營運風險及其與經營績效之正向關聯性，以謀永續經營與風險控管之平衡。

# MEMO



彬台科技股份有限公司



董事長：洪振攀

