





彬台科技股份有限公司

一一一年股東常會議事錄

時間：中華民國一一一年六月二十七日（星期一）上午九時整
地點：台北市濟南路一段2-1號4樓(台大校友聯誼社)
出席：出席及代理出席股東代表股份總數共27,011,699股，(含電子方式出席之股數為180,117股)，佔發行股份總數71.00%。
列席：董事：洪振攀、廖淑芬、陳必全、林添進、洪健峰
獨立董事：林明俊
至理法律事務所 周燦雄律師
資誠聯合會計師事務所 廖福銘會計師
主席：洪董事長 振攀先生  紀錄：許錦碧 
宣佈開會：大會報告出席股數已達法定數額，依法宣佈開會。
主席致詞：(略)

壹、報告事項：

- 一、一一〇年度營業概況及一一一年營業計劃報告(附件一)。
- 二、審計委員會審查一一〇年度決算表冊報告(附件二)。
- 三、一一〇年度對外背書保證辦理情形報告(詳議事手冊)。
- 四、一一〇年度投資大陸地區事業報告(詳議事手冊)。
- 五、一一〇年度員工酬勞及董事酬勞分派情形報告(詳議事手冊)。
- 六、修訂本公司「誠信經營守則」部份條文(詳議事手冊)。
- 七、修訂本公司「誠信經營作業程序及行為指南」(詳議事手冊)。

貳、承認事項

【案由一】、本公司一一〇年度營業報告書及財務報表，提請承認。

說明：本公司一一〇年度營業報告書、財務表冊及合併財務報表，業經審計委員會審查完竣，並經董事會決議通過，依法提請股東會承認。

決議：

投票時出席股東表決權數：27,011,699權
贊成權數：26,970,690權(含電子投票)，佔出席股東表決權數 99.84%
反對權數：1,027權(含電子投票)，佔出席股東表決權數 0.00%
無效權數：0 權，佔出席股東表決權數 0 %
棄權/未投票權數：39,982權(含電子投票)，佔出席股東表決權數 0.14%
本案經投票表決，照案通過。

【案由二】、本公司一一〇年度盈餘分配案，提請承認。

(一) 依公司法及公司章程規定，擬具一一〇年度之盈餘分配表如下：

一一〇年度盈餘分配表

單位：新台幣元

項 目	合 計
期初未分配盈餘	32,615
本年度稅後淨利	10,210,161
確定福利計畫再衡量數認列於保留盈餘	4,509,616
本期稅後淨利加計本期淨利以外項目計入當年度未分配盈餘之數額	14,752,392
減：提列法定盈餘公積（10%）	(1,471,978)
加：迴轉特別盈餘公積（註一）	393,624
本期可供分配盈餘	13,674,038
分配項目：	
股東現金股利(依 110/12/31 股本計算每股配發 0.25 元)	(9,510,437)
期末未分配盈餘	4,163,601

董事長：洪振攀



經理人：林添進



會計主管：許錦碧



註一：根據金管證發字第 1010012865 號函規定：開始採用國際財務報導準則編製財務報告後，於分派可分配盈餘時，應就當年度發生之帳列其他股東權益減項淨額（如國外營運機構財務報表換算之兌換差額、備供出售金融資產未實現損益）。

一一〇年度提列特別盈餘公積說明如下：

NTD 元

外幣兌換調整數-蘇州彬台公司股權	(30,037,659)
備供出售金融資產未實現損益-擎邦公司股權	15,873,251
應提列特別盈餘公積金額	(14,164,408)
上期特別盈餘公積餘額	14,558,032
本年度迴轉特別盈餘公積金額	393,624

註二：上列股東配息比率依本公司截至 110 年 12 月 31 日止總股數 38,041,748 股為計算基準。

- (二) 本次現金股利按分配比例計算至元為止，元以下捨去，不足一元之畸零款合計數，由小數點數字自大至小及戶號由前至後順序調整，至符合現金股利分配總額。
- (三) 本次股利分配嗣後如因辦理現金增資發行新股、可轉換公司債轉換成普通股、買回本公司股份或將庫藏股轉讓、轉換或註銷等因素，影響流通在外股份數量，致股東配息率發生變動而需修正時，擬請股東會授權董事長全權處理並調整之。

(四)本次股利之除息基準日及配發現金之相關事宜，擬請股東會授權董事長訂定並全權處理之。

(五)提請 承認。

決議：

投票時出席股東表決權數：27,011,699權

贊成權數：26,970,689權(含電子投票)，佔出席股東表決權數 99.84%

反對權數：1,027權(含電子投票)，佔出席股東表決權數 0.00%

無效權數：0 權，佔出席股東表決權數 0 %

棄權/未投票權數：39,983權(含電子投票)，佔出席股東表決權數 0.14%

本案經投票表決，照案通過。

參、討論事項

【第一案】、擬修訂本公司「公司章程」部份條文，謹提請 討論。

董事會提

說明：

(一) 配合公司法第 172 條之 2 第 1 項修訂及證券櫃檯買賣中心證櫃監字第 11000716031 號修訂。

(二) 本公司「公司章程」部份條文之修正，內容請詳見本公司「公司章程」修訂前後條文對照表，請詳閱議事手冊第 45 頁至第 50 頁，業經董事會決議通過，提報股東常會討論。

(三) 提請 討論。

決議：

投票時出席股東表決權數：27,011,699權

贊成權數：26,970,623權(含電子投票)，佔出席股東表決權數 99.84%

反對權數：1,092權(含電子投票)，佔出席股東表決權數 0.00%

無效權數：0 權，佔出席股東表決權數 0 %

棄權/未投票權數：39,984權(含電子投票)，佔出席股東表決權數 0.14%

本案經投票表決，照案通過。

**【第二案】、擬修訂本公司「股東會議事規則」部份條文，謹提請
討論。**

董事會提

說 明：

- (一) 配合臺證治理字第 1090009468 號、證櫃監字第 11100543772 號修訂。
- (二) 本公司「股東會議事規則」部份條文修訂案，俟經董事會通過後，並提請股東會決議。
- (三) 修正前後條文對照表請參閱議事手冊第 51 頁至第 57 頁。
- (四) 提請 核議。

決 議：

投票時出席股東表決權數：27,011,699 權
贊成權數：26,970,619 權(含電子投票)，佔出席股東表決權數 99.84%
反對權數：1,098 權(含電子投票)，佔出席股東表決權數 0.00%
無效權數：0 權，佔出席股東表決權數 0 %
棄權/未投票權數：39,982 權(含電子投票)，佔出席股東表決權數 0.14%
本案經投票表決，照案通過。

**【第三案】、擬修訂本公司「董事選任程序」部份條文，謹提請 討
論。**

董事會提

說 明：

- (一) 配合金管證交字第 1080311451 號、臺證治理字第 1090009468 號修訂。
- (二) 本公司「董事選任程序」部份條文修訂案，俟經董事會通過後，並提請股東會決議。
- (三) 修正前後條文對照表請參閱議事手冊第 63 頁。
- (四) 提請 核議。

決 議：

投票時出席股東表決權數：27,011,699 權
贊成權數：26,970,609 權(含電子投票)，佔出席股東表決權數 99.84%
反對權數：1,108 權(含電子投票)，佔出席股東表決權數 0.00%
無效權數：0 權，佔出席股東表決權數 0 %
棄權/未投票權數：39,982 權(含電子投票)，佔出席股東表決權數 0.14%
本案經投票表決，照案通過。

**【第四案】、擬修訂本公司「取得或處分資產處理程序」部份條文，
謹提請 討論。**

董事會提

說 明：

- (一) 配合金管證發字第 1110380465 號修訂。
- (二) 本公司「取得或處分資產處理程序」部份條文修訂案，俟經董事會通過後，並提請股東會決議。
- (三) 修正前後條文對照表請參閱議事手冊第 66 頁至第 70 頁。
- (四) 提請 核議。

決 議：

投票時出席股東表決權數：27,011,699 權
贊成權數：26,970,631 權(含電子投票)，佔出席股東表決權數 99.84%
反對權數：1,091 權(含電子投票)，佔出席股東表決權數 0.00%
無效權數：0 權，佔出席股東表決權數 0 %
棄權/未投票權數：39,977 權(含電子投票)，佔出席股東表決權數 0.14%
本案經投票表決，照案通過。

肆、臨時動議：無

伍、散會：上午九時四十分，主席宣佈散會。

主席：洪振攀



記錄：許錦碧



彬台科技股份有限公司

一一一年股東常會議事錄附件目錄

附件目錄

- 附件一、營業報告書-----p 7
- 附件二、審計委員會審查本公司110年度決算報告----p 11
- 附件三、會計師查核報告書暨本公司110年度個體財務報表
及合併財務報表-----p 12

附件一、營業報告書

新冠肺炎 COVID-19 疫情由 2020 年初爆發延續至今已超過兩年，各個市場國家因應疫情方式，或採防堵，或階段性採取並存措施，另藉由肺炎疫苗之普遍施打，希望可以達到有效控制的目的；惟因病毒不斷新株變異，截至目前全世界尚未找到可完全控制的方法；各國因應疫情採取不同的隔離政策，實際上影響了技術與業務人員之出差移動，本公司主要服務客戶分布於海外東南亞各市場國家及日本，故整體而言，疫情狀況對業務之影響仍然嚴峻。目前主要因應對策一方面透過遠距視訊方式來替代，另一方面在客觀上等待各國因疫苗普遍施打，並落實疫苗護照政策之實行，整體狀況期方得以獲得有效紓解改善，公司業務運作也將逐步恢復正常。

彬台科技台北於 2021 在臺灣市場之接單仍屬正常，但新冠疫情所衍生的國境封鎖，人員隔離政策等等，實際上對已接獲訂單造成設備交貨延宕，及技師無法派遣前往工地現場進行設備安裝試車狀況仍舊持續，這些在製訂單無法進行安裝試車商轉並轉換成認列營收，另外衍生後續投資延後的效應仍是存在的，包含越南柬埔寨塑蓋生產線，印尼 INDOFOOD 自動卸棧上卡車案，日本自動包裝機訂單等案，都造成實際上的延宕影響，慶幸得的是，台灣市場幾個重大案件結合了日本高速自動包裝設備，歐洲噴霧乾燥設備廠家與台灣彬台本地製造及工程案件都順利在 2021 年底獲得確認訂單。

另蘇州彬台於 2021 年在咖啡烘焙整線系統持續推廣並獲得斬獲，順利簽下福建大閩咖啡烘焙系統及咖啡濃縮液無菌充填杯裝工程系統案件，同時在咖啡工廠自動化設備亦有實際開發成績，包含咖啡麻袋自動堆棧及自動割袋機等，惟疫情所產生對技師的工地派遣及業務推展等工作執行仍面臨諸多限制與執行困難。

在新冠肺炎疫情因素持續嚴峻情況下，2022 年整體業務方向如下：

1. 持續推動結合歐美日本代理進口高速自動化設備及彬台在地於台灣和大陸工廠製造及技術服務的工程案件。
2. 產品與市場持續往多元化發展為目標。
 - 產品多元化方面：現有於乳品飲料客戶市場之自動化設備單機製造或整廠系統整合工程外，持續開發、咖啡、醬料及油脂等產業設備之業務。
 - 海外市場將持續透過既有彬台海外分公司包含印尼泰國持續深耕市場，提供市場自動先進之生產工藝及在地的技術服務；另外透過代理與經銷商的結盟方式開拓東南亞（馬來西亞越南菲律賓緬甸柬埔寨）與日本市場，同時也規劃開發其他有潛力之海外市場，包含澳洲紐西蘭市場等。

一、一一〇年度營業狀況報告：

(一) 本公司一一〇年度合併營業收入為新台幣 715,073 仟元，較一〇九年度 506,807 仟元增加 41%；一一〇年度稅後純益為新台幣 10,210 仟元，較一〇九年度減少利益新台幣 7,595 仟元，一一〇年度每股稅前純益為新台幣 0.37 元，每股稅後純益為新台幣 0.27 元。

(二) 一一〇年度與一〇九年度兩期比較：

單位：新台幣仟元

項 目	110 年度	109 年度
營業收入	715,073	506,807
營業毛利	147,679	77,207
營業費用	146,093	177,456
其他收益及費損淨額	-	-1,806
營業淨利(損)	1,586	-102,055
營業外收入及支出	12,574	116,286
稅前純益	14,160	14,231
稅後純益	10,210	17,805

(註：本表數字係依據會計師查核後 110 年度合併財務報表)

(三) 一一〇年度與一〇九年度財務收支及獲利能力分析

單位：新台幣仟元

分析項目		110 年度	109 年度	
財務收支	營業收入	715,073	506,807	
	營業毛利	147,679	77,207	
	稅後純益	10,210	17,805	
獲利能力	資產報酬率(%)	1.31	1.96	
	股東權益報酬率(%)	2.17	3.89	
	占實收資本比率(%)	營業淨利(損)	0.42	-26.83
		稅前純益(損)	3.72	3.74
	純益率(%)	1.43	3.51	
每股盈餘(元)	0.27	0.47		

(註：本表數字係依據會計師查核後 110 年度合併財務報表)

二、一一一年營業計畫概要報告：

彬台公司總部於台北內湖科學園區，生產基地有蘇州臨湖廠(彬台自動化)及台中大里廠。台北總公司負責整合台灣及東南亞及海外市場業務推展及售後服務，銷售據點有台北總公司、泰國分公司、印尼分公司；彬台蘇州於 2020 第三季由蘇州園區搬遷至目前臨湖園區，臨湖新廠位於太湖邊的臨湖鎮，佔地 40 畝，新廠相較於園區廠約 2.5 倍生產場地，足夠應付將來公司長期發展需求。蘇州總部負責整合大陸業務推展及售後服務。因應東南亞各國 GDP 逐年成長，也增加食品飲料的自動化生產需求，彬台公司也增加東南亞組織人力以加大銷售力度，在

已經建立的客戶與市場基礎上能夠擴大銷售，增加東南亞市佔率。蘇州公司在中國飲料市場飽和狀況下極力開發新產業，包含乳品、咖啡、食用油脂、醬料等產品生產線及設備，目前在市場已有個別客戶突破，仍需要加速開發各產業之潛力客戶。

彬台公司創立於台灣，從台灣市場進軍到大陸市場後再發展東南亞市場，逐步組建團隊、站穩腳跟、建立品牌、適應不同市場條件及面對市場產業變遷，持續發展 3 大營業主軸：(1) 貿易代理(2)設備研發製造(3)整廠工程系統整合，目標為發展成一個國際性企業，朝向永續經營的目標前進。

2022 年彬台公司整體營運方向，將持續進行世代交替、經驗傳承之組織強化，主要營運方針重點如下：

1、 人才儲備及培育

儲備主管—公司擴張需要儲備主管，需要足夠時間了解公司文化、制度及作業。

儲備專業人員—專業人員除了本質之外，教育訓練了解公司產品，要達到獨立作業。

儲備業務人員—市場擴大業務人員不足，加強培養更多能夠獨立作業之業務人員來進一步開拓產業市場。

2、 強化核心競爭力

三項經營主軸：(1)貿易代理(2)設備研發製造(3)整廠工程系統整合。

貿易代理—因市場差異在台灣代理銷售以中小型設備為主，大陸代理銷售以大型設備及產線系統代理之銷售為主。因應市場差異，引進更多歐、美、日先進設備產品。

設備研發製造—台灣、大陸、東南亞趨勢皆為發展機械手自動化應用的廣大市場，其功能如自動搬運、裝箱、堆垛及開袋等，機械手功能開發為未來研發製造發展重點。

整廠工程系統整合—台灣工程系統整合以工業 4.0 為未來工程發展之主軸，大陸工程系統整合以結合代理國外產線系統及國內設備、安裝及施工為主軸。

三項經營主軸：(1)貿易代理(2)設備研發製造(3)整廠工程系統整合，因地制宜經驗交流與提升品質技術，建構更強大的核心競爭力。

3、 產品多元化及技術提升

新開發產業主軸為咖啡烘培、油脂及乳品等，發展新產業適合之代理、工程及生產相關產品，研發機械手新的功能及產業應用，並藉由上下游相關設備及系統整合，提升技術優勢，並發展遠端監控、生產履歷及工業 4.0 等功能，提高在產業上之競爭力。

4、 深耕市場與客戶經營

結合彬台之三大主軸產品於各市場進行客戶開發及客戶關係長久深耕。

透過在各市場主要客戶訂單的爭取與設備系統安裝建立實績，透過安裝實績效應建立彬台的在各市場的品牌知名度；另外透過設備系統的安裝與當地主要客戶建立合作夥伴關係，為公司的訂單來源取得可靠的穩定基礎，讓獲利更穩定。

三、 未來經營環境與公司發展策略：

(一) 外部競爭環境、法規環境及總體經營環境

2021 年以來，外部環境自 2020 年伊始的新冠疫情持續肆虐，新型病毒異株變種蔓延，對世界市場運作持續造成運作上的重大影響，各國因應疫情狀況及不同民情而採取不同疫情政策，包含邊境關閉，隔離政策等等，此狀況實際造成移動困難人工成本上揚；另因地緣政治持續激化導致中美兩大經濟體的角力更加檯面化，兩強對抗所衍生之貿易戰及衍生風險持續升高；且近期俄羅斯與烏克蘭因歷史主權問題的糾纏及政治利益失衡最終無法透過協商獲得解決而發

生俄烏戰爭, 著實讓美中兩強原本緊張的關係更加緊繃; 此等環境因素都對整體海外業務拓展造成諸多挑戰。

2020 年以來, 整體台灣市場經濟因所述之外在環境對於機械製造外銷產業充滿造成相當程度不確定性及衝擊, 短期影響眾所即見, 未來對於投資意願的影響亦有待觀察; 因應之道積極拓展新市場包含日本及新興市場如東南亞, 及發展業務至不同產業領域以分散風險是公司中長期經營的方向策略。

(二) 公司未來發展策略

彬台公司秉持三項營運主軸:(1)貿易代理(2)設備研發製造(3)整廠工程系統整合, 強化核心競爭力、產品應用多元化; 結合代理國外先進技術, 搭配彬台本地工程團隊, 整合為針對性客製化的整廠工程方案服務是公司業務發展的長遠策略; 透過彬台自行製造的咖啡茶萃取機、殺菌機、自動開袋機、充填機、包裝機、膜包機、機械手自動堆棧機等等設備產品與工程整合技術服務, 積極建立區域市場品牌, 強化海外市場銷售佈局來穩定公司營收與獲利。

同時近年來基於上市櫃公司應承擔更多對社會及投資大眾的企業責任, 在營運的主軸上同時導入 ESG(環保/社會責任/公司治理)的理念, 結合到公司的實際經營; 包含設備進行研究開發和國外技術引進合作進行時, 針對機械設備設計製造是否對環境保護更加友善與節能減碳; 勞工的福利及資訊安全上要做到更佳周延; 對於公司整體營運與治理包含員工、各階管理主管, 董事及董事會之運作及內控更加透明與有效率等等, 以期公司體質更加健康發展之永續經營方向。

整體而言, 2022 年彬台公司在製訂單的執行上有可能因為疫苗普遍施打及疫苗護照具體實行而稍獲緩步紓解而改善; 惟在業務拓展接單方面仍將延續面臨因新冠病毒疫情影響之效應, 另加上外部環境因素包含中美雙邊關係持續矛盾及俄烏戰爭之拖延造成惡性發展所影響, 整體市場經濟狀況將增加諸多變數, 故 2022 仍將是充滿變數與挑戰的一年。

展望 2022 年彬台業務方向將持續往產品多元化推動發展, 包含彬台產品應用於咖啡烘培及油脂醬料等相關產業上; 另外也將持續在不同市場包含台灣、中國, 東南亞、日本等市場之繼續深耕發展; 預期整體市場在疫情回穩後, 產業投資復甦亦可期待; 在彬台公司全體同仁的合力經營努力下, 持續提高核心競爭力及克服外在困境, 以期重回營收與獲利雙向穩定成長的軌道。

彬台科技股份有限公司



董事長 洪振攀



總經理 林添進



會計主管 許錦碧



附件二、審計委員會審查本公司一一〇年度決算報告書

彬台科技股份有限公司
審計委員會查核報告書

董事會造具本公司民國一一〇年度營業報告書、財務報表及盈餘分派議案等，其中財務報表業經委託資誠聯合會計師事務所查核完竣，並出具查核報告。上述營業報告書、財務報表及盈餘分派議案經本審計委員會查核，認為尚無不合，爰依證券交易法及公司法之相關規定報告如上，敬請鑒核。

此致

彬台科技股份有限公司一一一年股東常會

審計委員會召集人：林靜雯

林靜雯

中 華 民 國 一 一 一 年 三 月 十 四 日

附件三、會計師查核報告書暨本公司110年度個體財務報表及合併財務報表

彬台科技股份有限公司

個體財務報告暨會計師查核報告

民國110及109年度

地址：台北市內湖區瑞光路208號5樓

電話：(02)8751-1222

會計師查核報告

(111)財審報字第 21003248 號

彬台科技股份有限公司 公鑒：

查核意見

彬台科技股份有限公司民國 110 年 12 月 31 日之個體資產負債表，暨民國 110 年 1 月 1 日至 12 月 31 日之個體綜合損益表、個體權益變動表、個體現金流量表，以及個體財務報表附註（包括重大會計政策彙總），業經本會計師查核竣事。

依本會計師之意見，上開個體財務報表在所有重大方面係依照證券發行人財務報告編製準則編製，足以允當表達彬台科技股份有限公司民國 110 年 12 月 31 日之個體財務狀況，暨民國 110 年 1 月 1 日至 12 月 31 日之個體財務績效及個體現金流量。

查核意見之基礎

本會計師係依照會計師查核簽證財務報表規則及中華民國一般公認審計準則執行查核工作。本會計師於該等準則下之責任將於會計師查核個體財務報表之責任段進一步說明。本會計師所隸屬事務所受獨立性規範之人員已依中華民國會計師職業道德規範，與彬台科技股份有限公司保持超然獨立，並履行該規範之其他責任。本會計師相信已取得足夠及適切之查核證據，以作為表示查核意見之基礎。

關鍵查核事項

關鍵查核事項係指依本會計師之專業判斷，對彬台科技股份有限公司民國 110 年度個體財務報表之查核最為重要之事項。該等事項已於查核個體財務報表整體及形成查核意見之過程中予以因應，本會計師並不對該等事項單獨表示意見。

彬台科技股份有限公司民國 110 年度個體財務報表之關鍵查核事項如下：

關鍵查核事項-銷貨收入之真實性

事項說明

有關收入認列之會計政策，請詳個體財務報告附註四（二十三），營業收入之會計項目說明請詳附註六（十六）。

彬台科技股份有限公司之銷貨收入來自於食品機械、包裝機械等設備之銷售，且集中於前十大客戶，民國 110 年度來自前十大客戶之銷貨收入對於個體財務報表影響係屬重大，且交易條件需依個別合約條款認定，因此本會計師將前述來自前十大客戶銷貨收入之存在及發生列為關鍵查核事項。

因應之查核程序

本會計師針對上開關鍵查核事項所敘明之特定層面已執行之查核程序彙列如下：

1. 瞭解銷貨收入流程攸關之內部控制，並評估其運作之有效性。
2. 取得前十大客戶之銷貨收入彙總表，抽核並核對原始訂單、出貨或驗收等相關文件及發票，確認客戶已取得商品之控制並承擔風險後始認列收入。

其他事項 - 前期財務報表係由其他會計師查核

彬台科技股份有限公司民國 109 年度之個體財務報表係由其他會計師查核，並於民國 110 年 3 月 30 日出具無保留意見之查核報告。

管理階層與治理單位對個體財務報表之責任

管理階層之責任係依照證券發行人財務報告編製準則編製允當表達之個體財務報表，且維持與個體財務報表編製有關之必要內部控制，以確保個體財務報表未存有導因於舞弊或錯誤之重大不實表達。

於編製個體財務報表時，管理階層之責任亦包括評估彬台科技股份有限公司繼續經營之能力、相關事項之揭露，以及繼續經營會計基礎之採用，除非管理階層意圖清算彬台科技股份有限公司或停止營業，或除清算或停業外別無實際可行之其他方案。

彬台科技股份有限公司之治理單位（含審計委員會）負有監督財務報導流程之責任。

會計師查核個體財務報表之責任

本會計師查核個體財務報表之目的，係對個體財務報表整體是否存有導因於舞弊或錯誤之重大不實表達取得合理確信，並出具查核報告。合理確信係高度確信，惟依照中華民國一般公認審計準則執行之查核工作無法保證必能偵出個體財務報表存有之重大不實表達。不實表達可能導因於舞弊或錯誤。如不實表達之個別金額或彙總數可合理預期將影響個體財務報表使用者所作之經濟決策，則被認為具有重大性。

本會計師依照中華民國一般公認審計準則查核時，運用專業判斷並保持專業上之懷疑。本會計師亦執行下列工作：

1. 辨認並評估個體財務報表導因於舞弊或錯誤之重大不實表達風險；對所評估之風險設計及執行適當之因應對策；並取得足夠及適切之查核證據以作為查核意見之基礎。因舞弊可能涉及共謀、偽造、故意遺漏、不實聲明或踰越內部控制，故未偵出導因於舞弊之重大不實表達之風險高於導因於錯誤者。
2. 對與查核攸關之內部控制取得必要之瞭解，以設計當時情況下適當之查核程序，惟其目的非對彬台科技股份有限公司內部控制之有效性表示意見。
3. 評估管理階層所採用會計政策之適當性，及其所作會計估計與相關揭露之合理性。
4. 依據所取得之查核證據，對管理階層採用繼續經營會計基礎之適當性，以及使彬台科技股份有限公司繼續經營之能力可能產生重大疑慮之事件或情況是否存在重大不確定性，作出結論。本會計師若認為該等事件或情況存在重大不確定性，則須於查核報告中提醒個體財務報表使用者注意個體財務報表之相關揭露，或於該等揭露係屬不適當時修正查核意見。本會計師之結論係以截至查核報告日所取得之查核證據為基礎。惟未來事件或情況可能導致彬台科技股份有限公司不再具有繼續經營之能力。
5. 評估個體財務報表（包括相關附註）之整體表達、結構及內容，以及個體財務報表是否允當表達相關交易及事件。
6. 對於彬台科技股份有限公司內組成個體之財務資訊取得足夠及適切之查核證據，以對個體財務報表表示意見。本會計師負責個體查核案件之指導、監督及執行，並負責形成個體財務報表之查核意見。

本會計師與治理單位溝通之事項，包括所規劃之查核範圍及時間，以及重大查核發現（包括於查核過程中所辨認之內部控制顯著缺失）。

本會計師亦向治理單位提供本會計師所隸屬事務所受獨立性規範之人員已遵循中華民國會計師職業道德規範中有關獨立性之聲明，並與治理單位溝通所有可能被認為會影響會計師獨立性之關係及其他事項（包括相關防護措施）。

本會計師從與治理單位溝通之事項中，決定對彬台科技股份有限公司民國 110 年度個體財務報表查核之關鍵查核事項。本會計師於查核報告中敘明該等事項，除非法令不允許公開揭露特定事項，或在極罕見情況下，本會計師決定不於查核報告中溝通特定事項，因可合理預期此溝通所產生之負面影響大於所增進之公眾利益。

資 誠 聯 合 會 計 師 事 務 所

會計師

廖福銘

廖福銘



徐聖忠

徐聖忠



金融監督管理委員會

核准簽證文號：金管證審字第 1090350620 號

金管證審字第 1010034097 號

中 華 民 國 1 1 1 年 3 月 1 4 日


 彬 台 投 資 有 限 公 司
 個 體 資 產 負 債 表
 民 國 110 年 12 月 31 日

單位：新台幣仟元

資 產		附註	110 年 12 月 31 日			109 年 12 月 31 日		
			金	額	%	金	額	%
流動資產								
1100	現金	六(一)	\$	121,298	15	\$	21,710	2
1140	合約資產—流動	六(十六)		25,259	3		34,431	4
1150	應收票據淨額	六(三)		384	-		2,621	-
1170	應收帳款淨額	六(三)		18,779	2		35,491	4
1180	應收帳款—關係人淨額	七		1,113	-		814	-
1200	其他應收款			-	-		1,324	-
1210	其他應收款—關係人	七		1,052	-		7,371	1
130X	存貨	六(四)		61,194	8		206,137	24
1410	預付款項	六(五)及七		121,714	15		84,715	10
1470	其他流動資產			434	-		368	-
11XX	流動資產合計			<u>351,227</u>	<u>43</u>		<u>394,982</u>	<u>45</u>
非流動資產								
1517	透過其他綜合損益按公允價值衡量	六(二)						
	之金融資產—非流動			39,488	5		36,814	4
1550	採用權益法之投資	六(六)		331,663	40		340,026	39
1600	不動產、廠房及設備	六(七)及八		68,408	8		69,243	8
1755	使用權資產	六(八)		6,736	1		3,776	1
1780	無形資產			521	-		778	-
1840	遞延所得稅資產	六(二十一)		20,681	3		23,806	3
1920	存出保證金	八		1,297	-		1,914	-
15XX	非流動資產合計			<u>468,794</u>	<u>57</u>		<u>476,357</u>	<u>55</u>
1XXX	資產總計		\$	<u>820,021</u>	<u>100</u>	\$	<u>871,339</u>	<u>100</u>

(續次頁)


 彬 台 投 資 有 限 公 司
 個 體 資 產 負 債 表
 民 國 110 年 12 月 31 日

單位：新台幣仟元

負債及權益		附註	110 年 12 月 31 日			109 年 12 月 31 日		
			金	額	%	金	額	%
流動負債								
2100	短期借款	六(九)	\$	-	-	\$	8,000	1
2110	應付短期票券	六(十)		20,000	2		-	-
2130	合約負債－流動	六(十六)及七		250,189	30		312,142	36
2150	應付票據			29,460	4		27,424	3
2160	應付票據－關係人	七		-	-		588	-
2170	應付帳款			14,103	2		17,601	2
2180	應付帳款－關係人	七		-	-		1,001	-
2200	其他應付款			13,258	2		13,726	2
2220	其他應付款項－關係人	七		-	-		1,422	-
2250	負債準備－流動	六(十二)		5,088	1		3,824	1
2280	租賃負債－流動			4,263	-		2,365	-
2399	其他流動負債－其他			2,145	-		1,240	-
21XX	流動負債合計			<u>338,506</u>	<u>41</u>		<u>389,333</u>	<u>45</u>
非流動負債								
2580	租賃負債－非流動			2,826	-		1,484	-
2640	淨確定福利負債－非流動	六(十一)		7,111	1		12,643	1
25XX	非流動負債合計			<u>9,937</u>	<u>1</u>		<u>14,127</u>	<u>1</u>
2XXX	負債總計			<u>348,443</u>	<u>42</u>		<u>403,460</u>	<u>46</u>
權益								
股本								
3110	普通股股本	六(十三)		380,417	46		380,417	44
資本公積								
3200	資本公積	六(十四)		69,581	9		70,000	8
保留盈餘								
3310	法定盈餘公積	六(十五)		6,435	1		4,523	1
3320	特別盈餘公積			14,558	2		8,377	1
3350	未分配盈餘			14,752	2		19,120	2
其他權益								
3400	其他權益			(14,165)	(2)		(14,558)	(2)
3XXX	權益總計			<u>471,578</u>	<u>58</u>		<u>467,879</u>	<u>54</u>
重大或有負債及未認列之合約承諾 九								
重大之期後事項 十一								
3X2X	負債及權益總計		\$	<u>820,021</u>	<u>100</u>	\$	<u>871,339</u>	<u>100</u>

後附個體財務報表附註為本個體財務報告之一部分，請併同參閱。

董事長：洪振攀



經理人：林添進



會計主管：許錦碧




 彬台科技國際有限公司
 個體綜合損益表
 民國110年及109年1月1日至12月31日

單位：新台幣仟元
 (除每股盈餘為新台幣元外)

項目	附註	110 年 度		109 年 度	
		金 額	%	金 額	%
營業收入	六(十六)及七				
4100 銷貨收入		\$ 320,830	63	\$ 266,234	78
4500 工程收入		166,761	33	63,178	18
4600 勞務收入		20,852	4	12,403	4
4000 營業收入合計		<u>508,443</u>	<u>100</u>	<u>341,815</u>	<u>100</u>
營業成本	六(四)(十九) (二十)及七				
5100 銷貨成本		(281,950)	(55)	(248,163)	(72)
5500 工程成本		(129,886)	(26)	(47,304)	(14)
5600 勞務成本		(1,156)	(-)	(2,470)	(1)
5000 營業成本合計		<u>(412,992)</u>	<u>(81)</u>	<u>(297,937)</u>	<u>(87)</u>
5950 營業毛利淨額		<u>95,451</u>	<u>19</u>	<u>43,878</u>	<u>13</u>
營業費用	六(十九)(二十) 及七				
6100 推銷費用		(30,176)	(6)	(26,462)	(8)
6200 管理費用		(53,494)	(11)	(68,732)	(20)
6450 預期信用減損損失	六(十六)及十二 (二)	(944)	(-)	(8,281)	(2)
6000 營業費用合計		<u>(84,614)</u>	<u>(17)</u>	<u>(103,475)</u>	<u>(30)</u>
6500 其他收益及費損淨額		-	-	(1,806)	(1)
6900 營業利益(損失)		<u>10,837</u>	<u>2</u>	<u>(61,403)</u>	<u>(18)</u>
營業外收入及支出					
7100 利息收入		15	-	912	-
7010 其他收入	六(十七)	8,689	2	4,254	1
7020 其他利益及損失	六(十八)	296	(-)	1,022	-
7050 財務成本		(418)	(-)	(744)	-
7070 採用權益法認列之子公司、關 聯企業及合資損益之份額	六(六)	(5,512)	(1)	72,063	21
7000 營業外收入及支出合計		<u>3,070</u>	<u>1</u>	<u>75,463</u>	<u>22</u>
7900 稅前淨利		13,907	3	14,060	4
7950 所得稅(費用)利益	六(二十一)	(3,697)	(1)	3,745	1
8200 本期淨利		<u>\$ 10,210</u>	<u>2</u>	<u>\$ 17,805</u>	<u>5</u>

後附個體財務報表附註為本個體財務報告之一部分，請併同參閱。

董事長：洪振攀



經理人：林添進



會計主管：許錦碧




 彬台科技(股)有限公司
 個體綜合損益表
 民國110年及109年1月1日至12月31日

單位：新台幣仟元
 (除每股盈餘為新台幣元外)

項目	附註	110 金	年 額	度 %	109 金	年 額	度 %
其他綜合損益(淨額)							
不重分類至損益之項目							
8311	確定福利計畫之再衡量數 六(十一)	\$	4,509	1	\$	1,315	1
8316	透過其他綜合損益按公允價值 衡量之權益工具投資未實現評 價損益 六(二)		2,674	-	(2,441)	(
							1)
8310	不重分類至損益之項目總額		7,183	1	(1,126)	-
後續可能重分類至損益之項目							
8361	國外營運機構財務報表換算之 兌換差額 六(六)	(2,851)	-		5,178	1
8399	與可能重分類之項目相關之所 得稅 六(二十一)		570	-	(1,036)	-
8360	後續可能重分類至損益之項 目總額	(2,281)	-		4,142	1
8300	其他綜合損益(淨額)	\$	4,902	1	\$	3,016	1
8500	本期綜合損益總額	\$	15,112	3	\$	20,821	6
基本每股盈餘							
9750	基本每股盈餘 六(二十二)	\$		0.27	\$		0.47
稀釋每股盈餘							
9850	稀釋每股盈餘 六(二十二)	\$		0.27	\$		0.47

後附個體財務報表附註為本個體財務報告之一部分，請併同參閱。

董事長：洪振攀



經理人：林添進



會計主管：許錦碧




 彬台科技股份有限公司
 個體現金流量表
 民國110年及109年1月1日至12月31日

單位：新台幣仟元

附註	110年1月1日 至12月31日	109年1月1日 至12月31日
營業活動之現金流量		
本期稅前淨利	\$ 13,907	\$ 14,060
調整項目		
收益費損項目		
折舊費用	六(十九) 6,019	5,914
攤銷費用	六(十九) 707	2,940
預期信用損失減損損失	六(十六)及十二(二) 944	8,281
利息費用	418	744
利息收入	(15)	(912)
股利收入	六(二)(十七) (944)	(1,527)
採用權益法認列之子公司及關聯企業(利益)損益份額	5,512	(72,063)
租賃修改利益	六(八)(十七) -	(1)
預付貸款退機案提列損失	-	2,032
與營業活動相關之資產/負債變動數		
與營業活動相關之資產之淨變動		
合約資產	9,147	(586)
應收票據淨額	2,237	(2,108)
應收帳款(含關係人)	15,495	9,502
其他應收款(含關係人)	7,643	34,308
存貨	144,943	(149,831)
預付款項	(36,999)	60,416
其他流動資產	(66)	(169)
與營業活動相關之負債之淨變動		
合約負債	(61,953)	118,504
應付票據(含關係人)	1,448	8,449
應付帳款(含關係人)	(4,499)	(7,471)
其他應付款(含關係人)	(1,893)	(3,559)
負債準備	1,264	(4,561)
其他流動負債—其他	905	165
淨確定福利負債	(1,023)	(9)
營運產生之現金流入	103,197	22,518
支付之利息	(418)	(744)
所得稅退還數	-	1,394
營業活動之淨現金流入	102,779	23,168

(續次頁)


 彬台科技股份有限公司
 個體現金流量表
 民國110年及109年1月1日至12月31日

單位：新台幣仟元

	附註	110年1月1日 至12月31日	109年1月1日 至12月31日
<u>投資活動之現金流量</u>			
取得子公司之長期股權投資	六(六)	\$ -	(\$ 8,228)
取得不動產、廠房及設備	六(七)	(199)	(708)
購置無形資產		(450)	(135)
存出保證金減少(增加)		617	(373)
收取之利息		15	1,447
收取之股利	六(二)	944	1,527
投資活動之淨現金流入(流出)		927	(6,470)
<u>籌資活動之現金流量</u>			
短期借款增加		-	81,000
短期借款償還	六(二十三)	(8,000)	(103,000)
應付短期票券增加	六(二十三)	20,000	-
租賃本金償還	六(二十三)	(4,705)	(4,750)
發放現金股利	六(十五)	(10,994)	-
資本公積發放現金	六(十四)	(419)	-
籌資活動之淨現金流出		(4,118)	(26,750)
本期現金增加(減少)數		99,588	(10,052)
期初現金餘額		21,710	31,762
期末現金餘額		\$ 121,298	\$ 21,710

後附個體財務報表附註為本個體財務報告之一部分，請併同參閱。

董事長：洪振攀



經理人：林添進



會計主管：許錦碧



彬台科技股份有限公司及子公司
合併財務報告暨會計師查核報告

民國110及109年度

地址：台北市內湖區瑞光路208號5樓


電話：(02)8751-1222

彬台科技股份有限公司
關係企業合併財務報表聲明書

本公司民國 110 年度（自民國 110 年 1 月 1 日至 110 年 12 月 31 日止）依「關係企業合併營業報告書關係企業合併財務報表及關係報告書編製準則」應納入編製關係企業合併財務報表之公司與依國際財務報導準則第十號應納入編製母子公司合併財務報表之公司均相同，且關係企業合併財務報表所應揭露相關資訊於前揭母子公司合併財務報表中均已揭露，爰不再另行編製關係企業合併財務報表。

特此聲明

公司名稱：彬台科技股份有限公司



負責人：洪振攀



中華民國 111 年 3 月 14 日

會計師查核報告

(111)財審報字第 21002933 號

彬台科技股份有限公司 公鑒：

查核意見

彬台科技股份有限公司及子公司（以下簡稱「彬台集團」）民國 110 年 12 月 31 日之合併資產負債表，暨民國 110 年 1 月 1 日至 12 月 31 日之合併綜合損益表、合併權益變動表、合併現金流量表，以及合併財務報表附註（包括重大會計政策彙總），業經本會計師查核竣事。

依本會計師之意見，上開合併財務報表在所有重大方面係依照證券發行人財務報告編製準則暨金融監督管理委員會認可之國際財務報導準則、國際會計準則、解釋及解釋公告編製，足以允當表達彬台集團民國 110 年 12 月 31 日之合併財務狀況，暨民國 110 年 1 月 1 日至 12 月 31 日之合併財務績效及合併現金流量。

查核意見之基礎

本會計師係依照會計師查核簽證財務報表規則及中華民國一般公認審計準則執行查核工作。本會計師於該等準則下之責任將於會計師查核合併財務報表之責任段進一步說明。本會計師所隸屬事務所受獨立性規範之人員已依中華民國會計師職業道德規範，與彬台集團保持超然獨立，並履行該規範之其他責任。本會計師相信已取得足夠及適切之查核證據，以作為表示查核意見之基礎。

關鍵查核事項

關鍵查核事項係指依本會計師之專業判斷，對彬台集團民國 110 年度合併財務報表之查核最為重要之事項。該等事項已於查核合併財務報表整體及形成查核意見之過程中予以因應，本會計師並不對該等事項單獨表示意見。

彬台集團民國 110 年度合併財務報表之關鍵查核事項如下：

關鍵查核事項-銷貨收入之真實性

事項說明

彬台集團收入認列之會計政策，請詳合併財務報告附註四（二十六），營業收入之會計項目說明請詳附註六（十七）。

彬台集團之銷貨收入來自於食品機械、包裝機械等設備之銷售，且集中於前十大客戶，民國 110 年度來自前十大客戶之銷貨收入對於合併財務報表影響係屬重大，且交易條件需依個別合約條款認定，因此本會計師將前述來自前十大客戶銷貨收入之存在及發生列為關鍵查核事項。

因應之查核程序

本會計師針對上開關鍵查核事項所敘明之特定層面已執行之查核程序彙列如下：

1. 瞭解銷貨收入流程攸關之內部控制，並評估其運作之有效性。
2. 取得前十大客戶之銷貨收入彙總表，抽核並核對原始訂單、出貨或驗收等相關文件及發票，確認客戶已取得商品之控制並承擔風險後始認列收入。

其他事項 - 前期財務報表係由其他會計師查核

彬台集團民國 109 年度之合併財務報表係由其他會計師查核，並於民國 110 年 3 月 30 日出具無保留意見之查核報告。

其他事項 - 個體財務報告

彬台科技股份有限公司已編製民國 110 年及 109 年度個體財務報表，分別經本會計師及其他會計師出具無保留意見之查核報告在案，備供參考。

管理階層與治理單位對合併財務報表之責任

管理階層之責任係依照證券發行人財務報告編製準則暨金融監督管理委員會認可之國際財務報導準則、國際會計準則、解釋及解釋公告編製允當表達之合併財務報表，且維持與合併財務報表編製有關之必要內部控制，以確保合併財務報表未存有導因於舞弊或錯誤之重大不實表達。

於編製合併財務報表時，管理階層之責任亦包括評估彬台集團繼續經營之能力、相關事項之揭露，以及繼續經營會計基礎之採用，除非管理階層意圖清算彬台集團或停止營業，或除清算或停業外別無實際可行之其他方案。

彬台集團之治理單位（含審計委員會）負有監督財務報導流程之責任。

會計師查核合併財務報表之責任

本會計師查核合併財務報表之目的，係對合併財務報表整體是否存有導因於舞弊或錯誤之重大不實表達取得合理確信，並出具查核報告。合理確信係高度確信，惟依照中華民國一般公認審計準則執行之查核工作無法保證必能偵出合併財務報表存有之重大不實表達。不實表達可能導因於舞弊或錯誤。如不實表達之個別金額或彙總數可合理預期將影響合併財務報表使用者所作之經濟決策，則被認為具有重大性。

本會計師依照中華民國一般公認審計準則查核時，運用專業判斷並保持專業上之懷疑。本會計師亦執行下列工作：

1. 辨認並評估合併財務報表導因於舞弊或錯誤之重大不實表達風險；對所評估之風險設計及執行適當之因應對策；並取得足夠及適切之查核證據以作為查核意見之基礎。因舞弊可能涉及共謀、偽造、故意遺漏、不實聲明或踰越內部控制，故未偵出導因於舞弊之重大不實表達之風險高於導因於錯誤者。
2. 對與查核攸關之內部控制取得必要之瞭解，以設計當時情況下適當之查核程序，惟其目的非對彬台集團內部控制之有效性表示意見。
3. 評估管理階層所採用會計政策之適當性，及其所作會計估計與相關揭露之合理性。
4. 依據所取得之查核證據，對管理階層採用繼續經營會計基礎之適當性，以及使彬台集團繼續經營之能力可能產生重大疑慮之事件或情況是否存在重大不確定性，作出結論。本會計師若認為該等事件或情況存在重大不確定性，則須於查核報告中提醒合併財務報表使用者注意合併財務報表之相關揭露，或於該等揭露係屬不適當時修正查核意見。本會計師之結論係以截至查核報告日所取得之查核證據為基礎。惟未來事件或情況可能導致彬台集團不再具有繼續經營之能力。
5. 評估合併財務報表（包括相關附註）之整體表達、結構及內容，以及合併財務報表是否允當表達相關交易及事件。
6. 對於集團內組成個體之財務資訊取得足夠及適切之查核證據，以對合併財務報表表示意見。本會計師負責集團查核案件之指導、監督及執行，並負責形成集團查核意見。

本會計師與治理單位溝通之事項，包括所規劃之查核範圍及時間，以及重大查核發現（包括於查核過程中所辨認之內部控制顯著缺失）。

本會計師亦向治理單位提供本會計師所隸屬事務所受獨立性規範之人員已遵循中華民國會計師職業道德規範中有關獨立性之聲明，並與治理單位溝通所有可能被認為會影響會計師獨立性之關係及其他事項（包括相關防護措施）。

本會計師從與治理單位溝通之事項中，決定對彬台集團民國 110 年度合併財務報表查核之關鍵查核事項。本會計師於查核報告中敘明該等事項，除非法令不允許公開揭露特定事項，或在極罕見情況下，本會計師決定不於查核報告中溝通特定事項，因可合理預期此溝通所產生之負面影響大於所增進之公眾利益。

資 誠 聯 合 會 計 師 事 務 所

會計師

廖福銘

廖福銘

徐聖忠

徐聖忠



金融監督管理委員會

核准簽證文號：金管證審字第 1090350620 號

金管證審字第 1010034097 號

中 華 民 國 1 1 1 年 3 月 1 4 日


 彬台科技股份有限公司及子公司
 合併資產負債表
 民國110年及109年12月31日

單位：新台幣仟元

資	產	附註	110 年 12 月 31 日			109 年 12 月 31 日		
			金	額	%	金	額	%
流動資產								
1100	現金及約當現金	六(一)	\$	183,912	19	\$	107,797	10
1140	合約資產—流動	六(十七)		37,131	4		43,985	4
1150	應收票據淨額	六(三)		384	-		2,621	-
1170	應收帳款淨額	六(三)		40,896	4		63,305	6
1200	其他應收款			348	-		1,265	-
130X	存貨	六(四)		157,551	17		335,271	31
1410	預付款項	六(五)及七		118,144	13		84,602	8
1470	其他流動資產			1,240	-		14,693	2
11XX	流動資產合計			<u>539,606</u>	<u>57</u>		<u>653,539</u>	<u>61</u>
非流動資產								
1517	透過其他綜合損益按公允價值衡量	六(二)						
	之金融資產—非流動			39,488	4		36,814	3
1600	不動產、廠房及設備	六(七)及八		179,537	19		308,035	29
1755	使用權資產	六(八)及八		35,019	4		43,794	4
1760	投資性不動產淨額	六(九)及八		128,082	13		-	-
1780	無形資產			4,795	1		778	-
1840	遞延所得稅資產	六(二十二)		20,681	2		23,806	2
1900	其他非流動資產	八		3,494	-		6,580	1
15XX	非流動資產合計			<u>411,096</u>	<u>43</u>		<u>419,807</u>	<u>39</u>
1XXX	資產總計		\$	<u>950,702</u>	<u>100</u>	\$	<u>1,073,346</u>	<u>100</u>

(續次頁)


 彬台科技股份有限公司及子公司
 合併資產負債表
 民國110年及109年12月31日

單位：新台幣仟元

負債及權益		附註	110年12月31日			109年12月31日				
			金	額	%	金	額	%		
流動負債										
2100	短期借款	六(十)	\$	4,836	1	\$	16,981	2		
2110	應付短期票券	六(十一)		20,000	2		-	-		
2130	合約負債—流動	六(十七)		333,016	35		443,337	41		
2150	應付票據	七		29,460	3		28,012	3		
2170	應付帳款			42,389	4		54,928	5		
2200	其他應付款			20,599	2		27,049	3		
2250	負債準備—流動	六(十三)		11,995	1		15,691	1		
2280	租賃負債—流動			4,631	1		2,365	-		
2399	其他流動負債—其他			2,261	-		2,341	-		
21XX	流動負債合計			<u>469,187</u>	<u>49</u>		<u>590,704</u>	<u>55</u>		
非流動負債										
2580	租賃負債—非流動			2,826	-		2,120	-		
2640	淨確定福利負債—非流動	六(十二)		7,111	1		12,643	1		
25XX	非流動負債合計			<u>9,937</u>	<u>1</u>		<u>14,763</u>	<u>1</u>		
2XXX	負債總計			<u>479,124</u>	<u>50</u>		<u>605,467</u>	<u>56</u>		
權益										
股本										
3110	普通股股本	六(十四)		380,417	40		380,417	36		
資本公積										
3200	資本公積	六(十五)		69,581	7		70,000	7		
保留盈餘										
3310	法定盈餘公積	六(十六)		6,435	1		4,523	-		
3320	特別盈餘公積			14,558	1		8,377	1		
3350	未分配盈餘			14,752	2		19,120	2		
其他權益										
3400	其他權益		(14,165)	(1)	(14,558)	(2)
3XXX	權益總計			<u>471,578</u>	<u>50</u>		<u>467,879</u>	<u>44</u>		
重大或有負債及未認列之合約承諾 九										
重大之期後事項 十一										
3X2X	負債及權益總計		\$	<u>950,702</u>	<u>100</u>	\$	<u>1,073,346</u>	<u>100</u>		

後附合併財務報表附註為本合併財務報告之一部分，請併同參閱。

董事長：洪振攀



經理人：林添進



會計主管：許錦碧




 彬台科技股份有限公司及子公司
 合併綜合損益表
 民國110年及109年1月1日至12月31日

單位：新台幣仟元
(除每股盈餘新台幣元外)

項目	附註	110 年 度		109 年 度	
		金 額	%	金 額	%
4000 營業收入	六(十七)				
4100 銷貨收入		\$ 524,518	74	\$ 428,222	85
4500 工程收入		166,761	23	63,178	12
4600 勞務收入		23,794	3	15,407	3
4000 營業收入合計		<u>715,073</u>	<u>100</u>	<u>506,807</u>	<u>100</u>
5000 營業成本	六(四)(二十) (二十一)及七				
5100 銷貨成本		(436,352)	(61)	(379,106)	(75)
5500 工程成本		(129,886)	(18)	(47,303)	(9)
5600 勞務成本		(1,156)	(-)	(3,191)	(1)
5000 營業成本合計		<u>(567,394)</u>	<u>(79)</u>	<u>(429,600)</u>	<u>(85)</u>
5950 營業毛利淨額		<u>147,679</u>	<u>21</u>	<u>77,207</u>	<u>15</u>
營業費用	六(二十) (二十一)及七				
6100 推銷費用		(41,715)	(6)	(42,745)	(9)
6200 管理費用		(106,996)	(15)	(123,521)	(24)
6450 預期信用減損利益(損失)	六(十七)及十二 (二)	2,618	-	(11,190)	(2)
6000 營業費用合計		<u>(146,093)</u>	<u>(21)</u>	<u>(177,456)</u>	<u>(35)</u>
6500 其他收益及費損淨額		-	-	(1,806)	-
6900 營業利益(損失)		<u>1,586</u>	<u>-</u>	<u>(102,055)</u>	<u>(20)</u>
營業外收入及支出					
7100 利息收入		505	-	458	-
7010 其他收入		16,156	2	5,885	1
7020 其他利益及損失	六(十八)	(2,558)	-	113,119	22
7050 財務成本	六(十九)	(1,529)	-	(3,176)	-
7000 營業外收入及支出合計		<u>12,574</u>	<u>2</u>	<u>116,286</u>	<u>23</u>
7900 稅前淨利		14,160	2	14,231	3
7950 所得稅(費用)利益	六(二十二)	(3,950)	(1)	3,574	-
8200 本期淨利		<u>\$ 10,210</u>	<u>1</u>	<u>\$ 17,805</u>	<u>3</u>

後附合併財務報表附註為本合併財務報告之一部分，請併同參閱。

董事長：洪振攀



經理人：林添進



會計主管：許錦碧




 彬台科技股份有限公司及子公司
 合併綜合損益表
 民國110年及109年1月1日至12月31日

單位：新台幣仟元
(除每股盈餘新台幣元外)

項目	附註	110 年 度			109 年 度		
		金	額	%	金	額	%
其他綜合損益(淨額)							
不重分類至損益之項目							
8311	確定福利計畫之再衡量數 六(十二)	\$	4,509	1	\$	1,315	-
8316	透過其他綜合損益按公允價值 衡量之權益工具投資未實現評 價損益 六(二)		2,674	-	(2,441)		-
8310	不重分類至損益之項目總額		<u>7,183</u>	<u>1</u>	<u>(1,126)</u>		<u>-</u>
後續可能重分類至損益之項目							
8361	國外營運機構財務報表換算之 兌換差額	(2,851)	-	5,178		1
8399	與可能重分類之項目相關之所 得稅 六(二十二)		<u>570</u>	<u>-</u>	<u>(1,036)</u>		<u>-</u>
8360	後續可能重分類至損益之項 目總額	(<u>2,281)</u>	<u>-</u>	<u>4,142</u>		<u>1</u>
8300	其他綜合損益(淨額)	<u>\$</u>	<u>4,902</u>	<u>1</u>	<u>\$</u>	<u>3,016</u>	<u>1</u>
8500	本期綜合損益總額	<u>\$</u>	<u>15,112</u>	<u>2</u>	<u>\$</u>	<u>20,821</u>	<u>4</u>
淨利歸屬於：							
8610	母公司業主	<u>\$</u>	<u>10,210</u>	<u>1</u>	<u>\$</u>	<u>17,805</u>	<u>3</u>
綜合損益總額歸屬於：							
8710	母公司業主	<u>\$</u>	<u>15,112</u>	<u>2</u>	<u>\$</u>	<u>20,821</u>	<u>4</u>
基本每股盈餘							
9750	基本每股盈餘 六(二十三)	<u>\$</u>		<u>0.27</u>	<u>\$</u>		<u>0.47</u>
稀釋每股盈餘							
9850	稀釋每股盈餘 六(二十三)	<u>\$</u>		<u>0.27</u>	<u>\$</u>		<u>0.47</u>

後附合併財務報表附註為本合併財務報告之一部分，請併同參閱。

董事長：洪振攀



經理人：林添進



會計主管：許錦碧



彬台科技(股)有限公司及子公司
 合併財務報告
 民國110年及109年12月31日



單位：新台幣仟元

歸屬	本公司		業		主		之		權		益
	普通	股東	盈餘	未	其	他	機	構	透	過	
附註	資本	公積	公積	法	定	盈	餘	公	積	特	別
	盈餘	公積	法	定	盈	餘	公	積	特	別	盈
	公積	法	定	盈	餘	公	積	特	別	盈	餘
	未	分	配	盈	餘	換	算	之	差	額	資
	產	值	衡	量	之	金	融	損	益	按	其
	他	權	益	總	額	未	實	現	損	益	總
	額	總	額	額	額	額	額	額	額	額	額
109年度											
109年1月1日餘額	\$ 380,417	\$ 69,971	\$ 60,738	\$ 8,377	(\$ 56,215)	(\$ 31,899)	\$ 15,640	\$ 447,029			
本期淨利	-	-	-	-	17,805	-	-	17,805			
本期其他綜合損益	-	-	-	-	1,315	4,142	(2,441)	3,016			
本期綜合損益總額	-	-	-	-	19,120	4,142	(2,441)	20,821			
法定盈餘公積彌補虧損	-	-	(56,215)	-	56,215	-	-	-			
股東逾時效未領取之股利	-	29	-	-	-	-	-	29			
109年12月31日餘額	\$ 380,417	\$ 70,000	\$ 4,523	\$ 8,377	\$ 19,120	(\$ 27,757)	\$ 13,199	\$ 467,879			
110年度											
110年1月1日餘額	\$ 380,417	\$ 70,000	\$ 4,523	\$ 8,377	\$ 19,120	(\$ 27,757)	\$ 13,199	\$ 467,879			
本期淨利	-	-	-	-	10,210	-	-	10,210			
本期其他綜合損益	-	-	-	-	4,509	(2,281)	2,674	4,902			
本期綜合損益總額	-	-	-	-	14,719	(2,281)	2,674	15,112			
109年度盈餘分配：											
提列法定盈餘公積	-	-	1,912	-	(1,912)	-	-	-			
提列特別盈餘公積	-	-	-	6,181	(6,181)	-	-	-			
現金股利	-	-	-	-	(10,994)	-	-	(10,994)			
資本公積配發現金	-	(419)	-	-	-	-	-	(419)			
110年12月31日餘額	\$ 380,417	\$ 69,581	\$ 6,435	\$ 14,558	\$ 14,752	(\$ 30,038)	\$ 15,873	\$ 471,578			

後附合併財務報表附註為本合併財務報告之一部分，請併同參閱。



董事長：洪振攀



經理人：林添進



會計主管：許錦碧


 彬台科技股份有限公司及子公司
 合併現金流量表
 民國110年1月1日至12月31日

單位：新台幣仟元

附註	110年1月1日 至12月31日	109年1月1日 至12月31日
營業活動之現金流量		
本期稅前淨利	\$ 14,160	\$ 14,231
調整項目		
收益費損項目		
預期信用損失減損(利益)損失	六(十七)及十二(二) (2,618)	11,190
折舊費用	六(七)(八)(九)(二十) 15,229	10,414
攤銷費用	六(二十) 1,011	2,944
利息費用	六(十九) 1,529	3,176
利息收入	(505)	458
股利收入	六(二) (944)	1,527
處分不動產、廠房及設備(利益)損失	六(十八) (51)	585
待出售非流動資產處分利益	六(十八) -	114,287
租賃修改利益	-	(1)
預付貨款退機案提列損失	-	2,032
與營業活動相關之資產/負債變動數		
與營業活動相關之資產之淨變動		
合約資產	8,756	3,990
應收票據	2,237 (2,108
應收帳款	22,834	31,514
其他應收款	917	2,066
存貨	176,708 (204,421
預付款項	(38,300)	71,718
其他流動資產	13,453	3,805
與營業活動相關之負債之淨變動		
合約負債-流動	(107,561)	166,742
應付票據	1,448	8,449
應付帳款	(12,539)	14,750
其他應付款	(6,385)	3,400
負債準備	(3,613)	922
其他流動負債	(80)	824
淨確定福利負債-非流動	(1,023)	9
營運產生之現金流入	84,663	28,097
支付之利息	(1,529)	3,956
所得稅(支付)退還數	(879)	1,223
營業活動之淨現金流入	82,255	25,364
投資活動之現金流量		
處分待出售非流動資產價款	六(二十四) -	33,172
購置不動產、廠房及設備	六(七) (693)	19,062
處分不動產、廠房及設備價款	459	-
購置無形資產	(450)	135
取得使用權資產	-	486
其他非流動資產減少	3,086	224
收取之利息	505	458
收取之股利	六(二) 944	1,527
投資活動之淨現金流入	3,851	15,698
籌資活動之現金流量		
短期借款增加	4,836	110,071
短期借款償還	(16,910)	134,078
租賃本金償還	六(二十五) (5,059)	4,738
應付短期票券增加	六(二十五) 20,000	-
發放現金股利	六(十六) (10,994)	-
資本公積發放現金	六(十五) (419)	-
籌資活動之淨現金流出	(8,546)	28,745
匯率影響數	(1,445)	2,996
本期現金及約當現金增加數	76,115	9,321
期初現金及約當現金餘額	107,797	98,476
期末現金及約當現金餘額	\$ 183,912	\$ 107,797

後附合併財務報表附註為本合併財務報告之一部分，請併同參閱。

董事長：洪振華



經理人：林添進



會計主管：許錦碧

